

RESOLUCION C. S. N° **06**  
JOSÉ C. PAZ, **06** ABR 2021

**VISTO:**

La Ley de Educación Superior N° 24.521 y sus modificatorias y complementarias, la Ley de Creación de la UNIVERSIDAD NACIONAL DE JOSÉ CLEMENTE PAZ N° 26.577, el Estatuto de la UNIVERSIDAD NACIONAL DE JOSÉ CLEMENTE PAZ aprobado por Resolución del entonces MINISTERIO DE EDUCACIÓN N° 584 del 17 de marzo de 2015, la Ley de Administración Financiera y de los Sistemas de Control del Sector Público Nacional N° 24.156 y sus modificatorias y complementarias, el Decreto Reglamentario N° 1344 de fecha 4 de octubre de 2007, y sus modificatorios y complementarios, las Resoluciones de la Secretaría de Hacienda de la Nación Nros 25/1995 y 257/2018, las Disposiciones de la Contaduría General de la Nación Nros 71/2010, 08/2018 y 09/2018, y el Expediente N° 1040/2018 del Registro de la UNIVERSIDAD NACIONAL DE JOSÉ CLEMENTE PAZ, y

**CONSIDERANDO:**

Que en el Expediente citado en el Visto se encuentran compilados los Cuadros y Anexos de los Estados Contables de esta Casa de Altos Estudios, correspondientes al Cierre de Ejercicio 2018 junto a sus antecedentes y documentación respaldatoria.

Que los mismos han sido confeccionados por las áreas competentes de la SECRETARÍA DE ADMINISTRACIÓN, conforme lo dispuesto en la Ley N° 24.156

UNPAZ
M

---

de Administración Financiera y de los Sistemas de Control del Sector Público Nacional, y sus modificatorias y complementarias, la Resolución de la Secretaría de Hacienda de la Nación N° 25/1995 que establece los Fundamentos y Alcances de los Principios de Contabilidad Generalmente Aceptados y Normas Generales de Contabilidad para el Sector Público Nacional, la Resolución de la Secretaría de Hacienda de la Nación N° 257/2018 referida al Cierre de Cuentas correspondiente al Ejercicio 2018, y las Disposiciones de la Contaduría General de la Nación N° 08/2018, que modifica el Manual de Cierre de Ejercicio Anual que fuera aprobado por la Disposición CGN N° 71/2010, y N° 09/2018, que aprueba las Pautas para la Presentación del Cierre de Ejercicio 2018 ante dicho órgano.

Que los Cuadros, Estados Contables y Notas Aclaratorias, se han realizado a partir de las registraciones contables efectuadas en el Aplicativo Informático SIU PILAGÁ e información extracontable debidamente compilada durante el Ejercicio 2018.

Que según constancias obrantes en el Expediente N° 1040/2018, el día 19 de febrero de 2019, los Cuadros y Anexos correspondientes a los Estados Contables 2018 fueron presentados ante la SECRETARÍA DE POLÍTICAS UNIVERSITARIAS del entonces MINISTERIO DE EDUCACIÓN, CULTURA, CIENCIA Y TECNOLOGÍA DE LA NACIÓN, mediante su importador presupuestario web, como así también, el día 20 de febrero de ese año fueron remitidos a la CONTADURÍA GENERAL DE LA NACIÓN dependiente de la SUBSECRETARÍA DE PRESUPUESTO de la SECRETARÍA DE HACIENDA del entonces MINISTERIO DE HACIENDA.



Que, asimismo, dicha información fue ingresada a través del SISTEMA DE INFORMACIÓN FINANCIERA PARA EMPRESAS PÚBLICAS, FONDOS FIDUCIARIOS Y ENTES EXCLUIDOS DEL PRESUPUESTO DE LA ADMINISTRACIÓN NACIONAL - SIFEP conforme a lo requerido en la normativa antes señalada.

Que del análisis de la documentación cargada mediante el aplicativo SIFEP, surgieron observaciones que fueron subsanadas mediante la modificación de los Cuadros respectivos y nuevamente ingresadas a dicho aplicativo el día 25 de febrero de 2019.

Que, asimismo, mediante Nota NO-2019-16868617-APN-DPC-APN-DPC#MHA de fecha 20 de marzo de 2019, la DIRECCIÓN DE PROCESAMIENTO CONTABLE dependiente del entonces MINISTERIO DE HACIENDA, solicitó información faltante la que fue remitida a dicha entidad el día 22 de marzo de 2019.

M  
Que en este orden, el día 11 de abril de 2019 mediante NOTA NO-2019-22032491-APN-DAIF#MHN, la DIRECCIÓN DE ANÁLISIS E INFORMACIÓN FINANCIERA del entonces MINISTERIO DE HACIENDA, formuló observaciones a los Cuadros 10.1 y 10.1.1 los que fueron nuevamente confeccionados e ingresados al Aplicativo SIFEP el día 24 de mayo de 2019 y enviados a la DIRECCIÓN DE PROCESAMIENTO CONTABLE del entonces MINISTERIO DE HACIENDA el día 31 de mayo de 2019.

Que no se recibieron nuevas observaciones.

---

Que, por su parte, la UNIDAD DE AUDITORÍA INTERNA de esta Casa de Altos Estudios, realizó el análisis de la Generación, Ejecución y Rendición de Recursos Propios 2018, Ejecución Presupuestaria 2018, Cierre de Ejercicio 2018 y Cuenta de Inversión 2018 y formuló observaciones que fueron respondidas en cada oportunidad por la SECRETARÍA DE ADMINISTRACIÓN y devinieron en el Informe Final de Auditoría sobre Cuenta de Inversión del Ejercicio 2018, fechado en noviembre 2019, que tuvo por objeto exponer los resultados obtenidos de las tareas de verificación de los procedimientos relacionados con la elaboración de documentación e información requerida por la SECRETARÍA DE HACIENDA y la CONTADURÍA GENERAL DE LA NACIÓN para confeccionar la Cuenta de Inversión del Ejercicio 2018.

Que en dicho informe, la UNIDAD DE AUDITORÍA INTERNA concluyó que el control interno de los sistemas de información contable y presupuestario de esta UNIVERSIDAD, resulta suficiente para asegurar la calidad de documentación requerida por la SECRETARÍA DE HACIENDA y la CONTADURÍA GENERAL DE LA NACIÓN para confeccionar la Cuenta de Inversión del Ejercicio 2018.

Que en la misma línea, concluyó que la gestión de la DIRECCIÓN GENERAL DE ADMINISTRACIÓN ha sido buena, verificándose mejoras constatables respecto del resultado de auditorías anteriores, lo que permite destacar la progresiva mejora en el funcionamiento del sistema de control interno de la SECRETARÍA DE ADMINISTRACIÓN.

Que conforme surge de la actuación citada en el Visto, la SECRETARÍA DE ADMINISTRACIÓN ha informado que los Estados Contables correspondientes al

M

Ejercicio 2018 reflejan de manera adecuada la situación presupuestaria, económica y financiera de la UNIVERSIDAD al 31 de diciembre de 2018.

Que la DIRECCIÓN GENERAL DE ADMINISTRACIÓN y la SECRETARÍA DE ADMINISTRACIÓN, han intervenido en el marco de sus competencias.

Que la UNIDAD DE AUDITORÍA INTERNA ha tomado la intervención de su competencia.

Que la presente medida se adopta en el ejercicio de las atribuciones conferidas por el artículo 63, inciso n), del Estatuto de la UNIVERSIDAD, aprobado por Resolución M.E. N° 584, de fecha 17 de marzo de 2015.

Por ello,


**EL CONSEJO SUPERIOR  
DE LA UNIVERSIDAD NACIONAL DE JOSÉ CLEMENTE PAZ**


**RESUELVE:**

ARTÍCULO 1º.- Apruébanse los Cuadros, Notas y Anexos que conforman los Estados Contables al 31 de diciembre de 2018 de la UNIVERSIDAD NACIONAL DE JOSÉ CLEMENTE PAZ, que como Anexo, forman parte integrante de la presente Resolución.

ARTÍCULO 2º.- Regístrese, comuníquese, publíquese en el Boletín Oficial de esta UNIVERSIDAD. Cumplido, archívese.


UNPAZ
M


  
ABOG. DARIÓ KUSINSKY  
PRESIDENTE  
CONSEJO SUPERIOR

  
LIC. SANTIAGO MONACO  
SECRETARIO  
CONSEJO SUPERIOR  
Universidad Nacional de

BALANCE GENERAL AL 31/12/2018

	31/12/2018	31/12/2017
<b>1 ACTIVO</b>		
<b>1 1 ACTIVO CORRIENTE</b>		
<b>1 1 1 DISPONIBILIDADES</b>		
1 1 1 1 CAJA	47.249.441,49	18.811.858,91
1 1 1 2 BANCOS	0,00	0,00
1 1 1 3 (PREVISION POR FLUCTUACION DE LA MONEDA)	40.652.507,81	18.473.103,36
1 1 1 4 FONDOS ROTATORIOS	0,00	0,00
1 1 2 INVERSIONES FINANCIERAS	587.933,86	138.755,55
1 1 2 1 INVERSIONES TEMPORARIAS	45.883.821,95	62.799.067,84
1 1 3 1 (PREV POR FLUC DE LA MONEDA-INV FINANCI)	45.883.821,95	62.799.067,84
1 1 2 2 TITULOS VALORES	0,00	0,00
1 1 3 2 (PREVISION POR DIFERENCIA DE COTIZACION)	0,00	0,00
1 1 2 3 PRESTAMOS FINANCIEROS OTORGADOS	0,00	0,00
1 1 4 CREDITOS	0,00	0,00
1 1 4 1 CUENTAS A COBRAR	60.148.730,38	58.884.648,06
1 1 5 1 (PREV PARA INCOS POR CUENTAS A COBRAR)	52.612.930,46	54.588.818,03
1 1 4 2 DOCUMENTOS A COBRAR	0,00	0,00
1 1 5 2 (PREV POR INCOS POR DOCUMENTOS A COBRAR)	0,00	0,00
1 1 4 3 ANTICIPOS	0,00	0,00
1 1 4 4 GASTOS PAGADOS POR ADELANTADO	8.961.646,58	1.548.794,68
1 1 4 5 PRESTAMOS OTORGADOS	0,00	0,00
1 1 4 9 OTROS CREDITOS	0,00	0,00
1 1 5 9 (PREV POR INCOS POR OTROS CREDITOS)	550.953,32	727.135,35
1 1 6 BIENES DE CAMBIO	0,00	0,00
1 1 6 1 EXISTENCIAS DE PRODUCTOS TERMINADOS	0,00	0,00
1 1 6 2 EXISTENCIAS DE PRODUCTOS EN PROCESO	0,00	0,00
1 1 6 3 EXISTENCIAS DE MAT. SUMINISTROS Y M.PRIMA.	0,00	0,00
1 1 6 4 EXISTENCIAS DE PRODUCTOS ESTRATEGICOS	0,00	0,00
1 1 7 BIENES DE CONSUMO	0,00	0,00
1 1 7 1 MATERIALES, SUMINISTROS Y MAT PRIMAS	0,00	0,00
1 1 7 9 OTROS	0,00	0,00
1 1 9 OTROS ACTIVOS	0,00	0,00
1 1 9 9 OTROS ACTIVOS A ASIGNAR	177.723,71	1.688.180,98
<b>TOTAL ACTIVO CORRIENTE</b>	<b>177.723,71</b>	<b>1.688.180,98</b>
	<b>153.447.417,31</b>	<b>129.963.655,79</b>
<b>1 2 ACTIVO NO CORRIENTE</b>		
<b>1 2 1 CREDITOS A LARGO PLAZO</b>		
1 2 1 1 CUENTAS A COBRAR A LARGO PLAZO	0,00	0,00
1 2 2 1 (PREV PARA INCOS POR CTAS A COBRAR A LP)	0,00	0,00
1 2 2 2 DOCUMENTOS A COBRAR A LARGO PLAZO	0,00	0,00
1 2 2 2 (PREV PARA INCOS POR DOC A COBRAR A LP)	0,00	0,00
1 2 3 3 ADELANTOS A PROY Y CONTRATISTAS A LP	0,00	0,00
1 2 3 4 GASTOS PAGADOS POR ADELANTADO A LP	0,00	0,00
1 2 3 5 PRESTAMOS OTORGADOS A LARGO PLAZO	0,00	0,00
1 2 3 6 FONDOS FIDUCIARIOS	0,00	0,00
1 2 3 9 OTROS CREDITOS A COBRAR A LP	0,00	0,00
1 2 3 9 (PREV P/ INCOS POR OTR CRED A COB A LP)	0,00	0,00
1 2 3 INVERSIONES FINANCIERAS A LARGO PLAZO	0,00	0,00
1 2 3 1 ACCIONES Y APORTES DE CAPITAL	0,00	0,00
1 2 3 2 TITULOS Y VALORES A LARGO PLAZO	0,00	0,00
1 2 3 3 PARTICIPACIONES DE CAPITAL	0,00	0,00
1 2 3 4 PRESTAMOS FINANCIEROS OTORGADOS A LP	0,00	0,00
1 2 4 1 (PREVISION POR FLUC DE MONEDA A LP)	0,00	0,00
1 2 4 2 (PREVISION POR DIF DE COTIZACION A LP)	0,00	0,00
1 2 5 BIENES DE USO	0,00	0,00
1 2 5 1 EDIFICIOS E INSTALACIONES	153.632.580,87	139.841.731,48
1 2 5 1 (EDIFICIOS E INSTALACIONES)	143.371.639,29	141.588.972,50
1 2 5 2 TIERRAS Y TERRENOS	-11.758.391,96	-8.510.687,38
1 2 5 3 MAQUINARIA Y EQUIPO	1.896.579,60	0,00
1 2 5 3 (MAQUINARIA Y EQUIPO)	14.714.481,89	9.674.641,20
1 2 5 4 EQUIPO MILITAR Y DE SEGURIDAD	-8.087.207,73	-3.997.057,20
1 2 5 4 (EQUIPO MILITAR Y DE SEGURIDAD)	0,00	0,00
1 2 5 5 CONSTRUCC EN PROCESO EN BS DE DOM PRIVADO	0,00	0,00
1 2 5 6 CONSTRUCC EN PROCESO EN BS DE DOM PUBLICO	10.988.248,11	0,00
1 2 5 7 BIENES DE DOMINIO PUBLICO	0,00	384.043,04
1 2 5 9 OTROS BIENES DE USO	0,00	0,00
1 2 6 9 (OTROS BIENES DE USO)	515.375,39	777.260,90
1 2 7 BIENES INMATERIALES	-107.459,59	-98.838,59
1 2 7 1 ACTIVOS INTANGIBLES	0,00	0,00
1 2 8 1 (ACTIVOS INTANGIBLES)	0,00	0,00
1 2 9 OTROS ACTIVOS A LARGO PLAZO	0,00	0,00
1 2 9 9 OTROS ACTIVOS A ASIGNAR A LARGO PLAZO	0,00	0,00
<b>TOTAL ACTIVO NO CORRIENTE</b>	<b>0,00</b>	<b>0,00</b>
	<b>153.632.580,87</b>	<b>139.541.731,48</b>
<b>TOTAL DEL ACTIVO</b>	<b>307.079.998,18</b>	<b>269.505.387,28</b>

  
 Dr. Oscar M. Maffe  
 Secretario de Administración  
 Universidad Nacional de José C. Paz


  
 Abog. MCAS LAE. QUINTEROS  
 DEPARTAMENTO DE ADMINISTRACION  
 ID. ...


# ANEXO RESOLUCION C. S. N° 06

DAF 867  
Universidad Nacional de José C. Paz  
Ejercicio 2018  
Fecha 31/12/2018  
Versión: 0

BALANCE GENERAL AL 31/12/2018 31/12/2018 31/12/2017

			31/12/2018	31/12/2017
2	<b>PASIVO</b>			
2 1	<b>PASIVO CORRIENTE</b>			
2 1 1	<b>DEUDAS</b>		36.247.824,21	28.964.291,77
2 1 1 1	CUENTAS COMERCIALES A PAGAR		753.504,57	1.617.369,70
2 1 1 2	CONTRATISTAS		0,00	0,00
2 1 1 3	GASTOS EN PERSONAL A PAGAR		35.197.235,83	24.091.141,83
2 1 1 4	RETENCIONES A PAGAR		289.683,81	344.837,31
2 1 1 5	PRESTACIONES DE LA SEGURIDAD SOC A PAGAR		0,00	0,00
2 1 1 6	IMPUESTOS A PAGAR		0,00	0,00
2 1 1 7	INTERESES A PAGAR		0,00	0,00
2 1 1 8	TRANSFERENCIAS A PAGAR		0,00	0,00
2 1 1 9	OTRAS CUENTAS A PAGAR		7.200,00	20.943,93
2 1 2	<b>DEUDA DOCUMENTADA A PAGAR</b>		0,00	0,00
2 1 2 1	DOCUMENTOS A PAGAR		0,00	0,00
2 1 2 2	PRESTAMOS A PAGAR		0,00	0,00
2 1 2 3	LETRAS DE TESORERIA		0,00	0,00
2 1 3	<b>INTERESES A DEVENGAR</b>		0,00	0,00
2 1 3 1	INTERESES A DEVENGAR A CORTO PLAZO		0,00	0,00
2 1 3 9	OTROS INTERESES A DEVENGAR A CORTO PLAZO		0,00	0,00
2 1 5	<b>PORCION CTE DE LOS PASIVOS NO CORRIENTES</b>		0,00	0,00
2 1 5 1	PORCION CORRIENTE DE DEUDAS A LP		0,00	0,00
2 1 5 2	PORCION CTE DE LA DEUDA DOCUMENTADA A LP		0,00	0,00
2 1 5 3	PORCION CORRIENTE DE LA DEUDA PUBLICA		0,00	0,00
2 1 5 4	PORCION CTE DE LOS PRESTAMOS A LP		0,00	0,00
2 1 5 9	PORCION CTE DE OTROS PASIVOS NO CTES		0,00	0,00
2 1 6	<b>PASIVOS DIFERIDOS</b>		0,00	0,00
2 1 6 1	INGRESOS DIFERIDOS		0,00	0,00
2 1 7	<b>PREVISIONES</b>		0,00	0,00
2 1 7 1	PREVISIONES PARA AUTOSEGURO		0,00	0,00
2 1 7 2	PREVISIONES POR JUICIOS		0,00	0,00
2 1 7 9	OTRAS PREVISIONES		0,00	0,00
2 1 8	<b>FONDOS DE TERCEROS Y EN GARANTIA</b>		5.932.483,49	3.898.139,84
2 1 8 1	FONDOS EN GARANTIA		0,00	21.798,15
2 1 8 2	FONDOS DE TERCEROS		5.932.483,49	3.830.337,49
2 1 9	<b>OTROS PASIVOS</b>		0,00	0,00
2 1 9 1	DEUDAS POR OPERACIONES ESPECIALES		0,00	0,00
2 1 9 9	OTROS PASIVOS A ASIGNAR		0,00	0,00
	<b>TOTAL PASIVO CORRIENTE</b>		<b>42.180.087,70</b>	<b>30.622.427,41</b>
2 2	<b>PASIVO NO CORRIENTE</b>			
2 2 1	<b>DEUDAS A LARGO PLAZO</b>		43.242.600,00	43.242.600,00
2 2 1 1	CUENTAS COMERCIALES A PAGAR A LP		0,00	0,00
2 2 1 2	DEUDAS CON PROVINCIAS A LP		0,00	0,00
2 2 1 9	OTRAS DEUDAS A PAGAR A LP		43.242.600,00	43.242.600,00
2 2 2	<b>DEUDA DOCUMENTADA A PAGAR A LARGO PLAZO</b>		0,00	0,00
2 2 2 1	DOCUMENTOS A PAGAR LP		0,00	0,00
2 2 3	<b>DEUDA PUBLICA</b>		0,00	0,00
2 2 3 1	DEUDA PUBLICA INTERNA		0,00	0,00
2 2 3 2	DEUDA PUBLICA EXTERNA		0,00	0,00
2 2 4	<b>PRESTAMOS A LARGO PLAZO</b>		0,00	0,00
2 2 4 1	PRESTAMOS INTERNOS A PAGAR A LP		0,00	0,00
2 2 4 2	PRESTAMOS EXTERNOS A PAGAR A LP		0,00	0,00
2 2 5	<b>PASIVOS DIFERIDOS A LARGO PLAZO</b>		0,00	0,00
2 2 5 1	DIFERENCIA DE CAMBIO POR FLUCTUAC MONEDA		0,00	0,00
2 2 5 2	REC TRIBUT A DIST POR PAGARES DE MORAT I		0,00	0,00
2 2 5 9	OTROS PASIVOS DIFERIDOS A LARGO PLAZO		0,00	0,00
2 2 6	<b>PREVISIONES A LP Y REBEVAS TECNICAS</b>		0,00	0,00
2 2 6 1	PREVISIONES PARA AUTOSEGURO A LP		0,00	0,00
2 2 6 2	RESERVAS TECNICAS		0,00	0,00
2 2 6 3	PREVISIONES POR JUICIOS A LARGO PLAZO		0,00	0,00
2 2 6 9	OTRAS PREVISIONES A LP		0,00	0,00
2 2 7	<b>INTERESES A DEVENGAR</b>		0,00	0,00
2 2 7 1	INTERESES A DEVENGAR A LARGO PLAZO		0,00	0,00
2 2 7 9	OTROS INTERESES A DEVENGAR A LARGO PLAZO		0,00	0,00
2 2 9	<b>OTROS PASIVOS A LARGO PLAZO</b>		0,00	0,00
2 2 9 9	OTROS PASIVOS A ASIGNAR A LARGO PLAZO		0,00	0,00
	<b>TOTAL PASIVO NO CORRIENTE</b>		<b>43.242.600,00</b>	<b>43.242.600,00</b>
	<b>TOTAL DEL PASIVO</b>		<b>85.422.687,70</b>	<b>73.865.027,41</b>
3	<b>PATRIMONIO</b>		0,00	0,00
3 1	<b>HACIENDA PUBLICA</b>		0,00	0,00
3 1 1	CAPITAL FISCAL		0,00	0,00
3 1 2	TRANSFERENCIAS Y CONTR DE CAP RECIBIDAS		0,00	0,00
3 1 2 1	TRANSFERENCIAS DE CAPITAL		0,00	0,00
3 1 2 2	CONTRIBUCIONES		0,00	0,00
3 1 3	RESULTADOS DE LA CUENTA CORRIENTE		0,00	0,00
3 1 3 1	RESULTADOS DE EJERCICIOS ANTERIORES		0,00	0,00
3 1 3 2	RESULTADO DEL EJERCICIO		0,00	0,00
3 1 4	VARIAC PATRM ADM CENTRAL RES SH N°47/97		0,00	0,00
3 2	<b>PATRIMONIO INSTITUCIONAL</b>		221.657.310,88	195.640.359,87
3 2 1	CAPITAL INSTITUCIONAL		0,00	0,00
3 2 1 1	CAPITAL INSTITUCIONAL		0,00	0,00
3 2 1 2	AJUSTE CAPITAL INSTITUCIONAL		35.841.339,91	19.238.880,00
3 2 2	TR Y CONTRIBUCIONES DE CAPITAL RECIBIDAS		35.841.339,91	19.238.880,00
3 2 2 1	TRANSFERENCIAS DE CAPITAL		0,00	0,00
3 2 2 2	CONTRIBUCIONES		0,00	0,00
3 2 2 3	AJUSTE DE TRANSF Y CONTRIBUCIONES DE CAPITAL		198.015.970,77	177.401.279,87
3 2 3	RESULTADOS DE LA CUENTA CORRIENTE		177.401.279,87	177.401.279,87
3 2 3 1	RESULTADOS DE EJERCICIOS ANTERIORES		9.614.690,00	0,00
3 2 3 2	RESULTADO DEL EJERCICIO		0,00	0,00
3 2 4	VARIACIONES PATRIMONIALES DE ORD DEB		0,00	0,00
3 2 4 1	VARIACIONES PATRIMONIALES DE OD RES SH 47/97		0,00	0,00
3 2 4 2	VARIACIONES PATRIMONIALES DE OD DEC ADM J G M 56/99		0,00	0,00
	<b>TOTAL PATRIMONIO</b>		<b>221.657.310,88</b>	<b>195.640.359,87</b>
			0,00	0,00

  
 Dr. Oscar M. Maffei  
 Director General de Administración

  
 Abco MICHELLE GUINTEROS  
 DIRECTORA GENERAL DE ADMINISTRACION

**ANEXO  
RESOLUCION C. S. N° 36**

SAF 867  
Universidad Nacional de José C. Paz  
Ejercicio: 2018  
Fecha: 31/12/2018  
Versión: 6

**ESTADO DE RECURSOS Y GASTOS  
EJERCICIO FINALIZADO EL 31/12/2018**

31/12/2018

5	RECURSOS	
5 1	INGRESOS CORRIENTES	
5 1 1	INGRESOS TRIBUTARIOS	0,00
5 1 1 1	IMPUESTOS DIRECTOS	0,00
5 1 1 2	IMPUESTOS INDIRECTOS	0,00
5 1 2	CONTRIBUCIONES A LA SEGURIDAD SOCIAL	0,00
5 1 2 1	CONTRIBUCIONES A LA SEGURIDAD SOCIAL	0,00
5 1 2 9	OTRAS CONTRIBUCIONES	0,00
5 1 3	INGRESOS NO TRIBUTARIOS	16.118,56
5 1 3 1	TASAS	0,00
5 1 3 2	DERECHOS	0,00
5 1 3 9	OTROS NO TRIBUTARIOS	16.118,56
5 1 4	VENTA DE BIENES Y SERV DE LAS ADM PUBLICAS	0,00
5 1 4 1	VENTA DE BIENES	0,00
5 1 4 2	PRESTACION DE SERVICIOS	0,00
5 1 5	RENTAS DE LA PROPIEDAD	14.226.215,71
5 1 5 1	INTERESES	14.226.215,71
5 1 5 2	DIVIDENDOS	0,00
5 1 5 3	ARRENDAMIENTOS DE TIERRAS Y TERRENOS	0,00
5 1 5 4	DERECHOS SOBRE BIENES INTANGIBLES	0,00
5 1 6	TRANSFERENCIAS RECIBIDAS	447.289.726,00
5 1 6 1	TRANSFERENCIAS DEL SECTOR PRIVADO	0,00
5 1 6 2	TR CORRIENTES DEL SECTOR PUBLICO	447.289.726,00
5 1 6 3	TRANSFERENCIAS DEL SECTOR EXTERNO	0,00
5 1 7	CONTRIBUCIONES RECIBIDAS	0,00
5 1 7 1	CONTRIBUCIONES DE LA ADM CENTRAL	0,00
5 1 7 2	CONTRIB DE LOS ORG DESCENTRALIZADOS	0,00
5 1 7 3	CONTRIB DE LOS ORG DE SEGURIDAD SOCIAL	0,00
5 1 9	OTROS INGRESOS	8.284.109,13
5 1 9 1	DIFERENCIA DE CAMBIO	7.444,15
5 1 9 2	DIFERENCIA DE COTIZACION	0,00
5 1 9 3	RESULTADO POR EXPOSICION A LA INFLACION	0,00
5 1 9 4	RESULTADO POR TENENCIA	0,00
5 1 9 9	OTROS	8.276.664,98
	<b>TOTAL DE RECURSOS</b>	<b>489.815.169,40</b>
6	GASTOS	
6 1	GASTOS CORRIENTES	
6 1 1	GASTOS DE CONSUMO	455.113.858,74
6 1 1 1	REMUNERACIONES	405.802.537,26
6 1 1 2	BIENES Y SERVICIOS	44.111.238,41
6 1 1 3	IMPUESTOS INDIRECTOS	0,00
6 1 1 4	AMORTIZACION	5.339.683,13
6 1 1 5	CUENTAS INCOBRABLES	0,00
6 1 1 6	PERDIDA POR AUTOSEGURO, RES TEC Y OTRAS	0,00
6 1 2	RENTAS DE LA PROPIEDAD	168.090,28
6 1 2 1	INTERESES	0,00
6 1 2 2	ARRENDAMIENTOS DE TIERRAS Y TERRENOS	0,00
6 1 2 3	DERECHOS SOBRE BIENES INMATERIALES	168.090,28
6 1 3	PRESTACIONES DE LA SEGURIDAD SOCIAL	0,00
6 1 4	COSTO DE VENTA DE BS Y SERVICIOS DE ADM	0,00
6 1 4 1	COSTO DE VENTA DE BIENES	0,00
6 1 4 2	COSTO DE PRESTACION DE SERVICIOS	0,00
6 1 5	TRANSFERENCIAS OTORGADAS	4.223.542,00
6 1 5 1	TRANSFERENCIAS AL SECTOR PRIVADO	4.223.542,00
6 1 5 2	TRANSFERENCIAS CTES AL SECTOR PUBLICO	0,00
6 1 5 3	TRANSFERENCIAS AL SECTOR EXTERNO	0,00
6 1 6	CONTRIBUCIONES OTORGADAS	0,00
6 1 6 1	CONTRIBUCIONES A LA ADM CENTRAL	0,00
6 1 6 2	CONTRIBUCIONES A ORG DESCENTRALIZADOS	0,00
6 1 6 3	CONTRIBUCIONES A ORG DE SEG SOCIAL	0,00
6 1 9	OTRAS PERDIDAS	1.695.187,48
6 1 9 1	DIFERENCIA DE CAMBIO	1.674.712,40
6 1 9 2	DIFERENCIA DE COTIZACION	0,00
6 1 9 3	PERDIDAS POR JUICIOS	0,00
6 1 9 4	RESULTADO POR EXPOSICION A LA INFLACION	0,00
6 1 9 5	RESULTADO POR TENENCIA	0,00
6 1 9 9	OTRAS	20.475,08
	<b>TOTAL DE GASTOS</b>	<b>481.200.478,50</b>
	<b>AHORRO / DESAHORRO DE LA GESTION</b>	<b>8.614.690,90</b>

*[Firma]*  
Oscar M. Mañé

*[Firma]*  
ABRAHAM MICHAEL QUINTEROS  
SECRETARIO GENERAL DE ADMINISTRACION  
UNIVERSIDAD NACIONAL DE JOSÉ C. PAZ






# ANEXO RESOLUCION C. S. N° 06


SAF-085

Universidad Nacional de San Agustín  
Ejército 2018  
Fecha: 31/12/2018  
Versión: 8

## ESTADO DE ORIGEN Y APLICACION DE FONDOS

<b>SALDO INICIAL DE DISPONIBILIDADES</b>	<b>19.011.884,91</b>
<b>ORIGEN DE LOS FONDOS</b>	
<b>FLUJO ANUAL</b>	<b>13.954.874,09</b>
Aportaciones de la gestión	6.614.890,60
Variación de provisiones y reservas técnicas	3,00
Amortizaciones del ejercicio	6.329.843,13
<b>PATRIMONIO</b>	<b>17.407.259,81</b>
Incremento de Capital Fiscal	0,00
Transferencias de Capital del Banco Público Nacional	17.407.259,81
Aportes de Resultados de Ejercicios Anteriores	0,00
Variaciones Patrimoniales Resolución S. N. N° 4787	0,00
Variaciones Patrimoniales Decisión Administrativa N° 5078	0,00
<b>VARIACION DE ACTIVOS</b>	<b>9.426.003,18</b>
<b>Disminución de Activos Corrientes</b>	<b>6.426.003,18</b>
<b>Financieros</b>	<b>6.426.003,18</b>
Inversiones Financieras	6.618.845,89
Créditos	0,00
Otros Activos	1.410.437,27
<b>Restes</b>	<b>0,00</b>
Bienes de cambio	0,00
Bienes de consumo	0,00
<b>Disminución de Activos no Corrientes</b>	<b>0,00</b>
<b>Financieros</b>	<b>0,00</b>
Inversiones Financieras	0,00
Créditos	0,00
Aportes y Participaciones de Capital	0,00
Otros Activos a largo plazo	0,00
<b>Restes</b>	<b>0,00</b>
Bienes de Uso	0,00
Bienes Inmatriciales	0,00
Otros Activos a largo plazo	0,00
<b>VARIACION DE PASIVOS</b>	<b>11.587.883,29</b>
<b>Incremento de Pasivos Corrientes</b>	<b>11.587.883,29</b>
<b>Deudas</b>	<b>9.283.332,44</b>
Fondos de terceros y en garantía	2.274.327,85
Pasivos diferidos	0,00
Provisiones	0,00
Deuda documentada a pagar	0,00
Otros pasivos	0,00
Porción Corriente de los pasivos no corrientes	0,00
<b>Incremento Pasivos no Corrientes</b>	<b>0,00</b>
<b>Deudas</b>	<b>0,00</b>
Deuda documentada a pagar	0,00
Deuda pública	0,00
Préstamos	0,00
Pasivos diferidos a largo plazo	0,00
Provisiones	0,00
Otros pasivos a largo plazo	0,00
<b>TOTAL ORIGEN DE FONDOS</b>	<b>31.340.497,39</b>
<b>APLICACION DE FONDOS</b>	
<b>PATRIMONIO</b>	<b>0,00</b>
Reducciones de Capital y de Resultados de Ejercicios Anteriores	0,00
Reducción de Transferencias y Contribuciones de Capital	0,00
Variaciones Patrimoniales Resolución S. N. N° 4787	0,00
Variaciones Patrimoniales Decisión Administrativa N° 5078	0,00
<b>VARIACION DE ACTIVOS</b>	<b>22.711.814,81</b>
<b>Incremento de Activos Corrientes</b>	<b>3.283.382,35</b>
<b>Financieros</b>	<b>3.283.382,35</b>
Inversiones Financieras	0,00
Créditos	3.283.382,35
Otros Activos	0,00
<b>Restes</b>	<b>0,00</b>
Bienes de cambio	0,00
Bienes de consumo	0,00
<b>Incremento de Activos no Corrientes</b>	<b>19.430.732,51</b>
<b>Financieros</b>	<b>0,00</b>
Inversiones financieras	0,00
Créditos	0,00
Aportes y Participaciones de Capital	0,00
Otros Activos a largo plazo	0,00
<b>Restes</b>	<b>19.430.732,51</b>
Bienes de Uso	19.430.732,51
Bienes Inmatriciales	0,00
Otros Activos a largo plazo	0,00
<b>VARIACION DE PASIVOS</b>	<b>0,00</b>
<b>Disminución de Pasivos Corrientes</b>	<b>0,00</b>
<b>Deudas</b>	<b>0,00</b>
Deuda documentada	0,00
Fondos de terceros y en garantía	0,00
Pasivos diferidos	0,00
Provisiones	0,00
Porción Corriente de los pasivos no corrientes	0,00
Otros Pasivos	0,00
<b>Disminución de Pasivos no Corrientes</b>	<b>0,00</b>
<b>Deudas</b>	<b>0,00</b>
Deuda documentada	0,00
Deuda pública	0,00
Pasivos diferidos a largo plazo	0,00
Préstamos	0,00
Provisiones	0,00
Otros pasivos a largo plazo	0,00
<b>TOTAL APLICACION DE FONDOS</b>	<b>22.711.814,81</b>
<b>SALDO FINAL DE DISPONIBILIDADES</b>	<b>47.249.463,49</b>

  
Dr. OSCAR H. LAZO

  
Abog. MICAELA E. QUINTEROS  
DIRECCIÓN GENERAL DE ADMINISTRACIÓN

EXAMENES

REGISTRO DE LA UNIVERSIDAD NACIONAL

N°	NOMBRE	CARRERA	CATEGORIA	EXAMENES		NOTA	SITUACION	OBSERVACIONES	FECHA	LUGAR	CARRERA	CATEGORIA	EXAMENES	NOTA	SITUACION	OBSERVACIONES	FECHA	LUGAR
				PRIMER	SEGUNDO													
1	...	...	...	...	...	...	...	...	...	...	...	...	...	...	...	...	...	...

SECRETARIA DE LA UNIVERSIDAD NACIONAL  
DIRECCION DE REGISTRO Y ADMISIONES

OTRO

*[Handwritten Signature]*  
Dr. Oscar M. Maife  
Secretario de Administración  
Universidad Nacional José C. Paz

*[Handwritten Signature]*  
Abog. MICHAEL QUINTEROS  
DIRECCION DE REGISTRO Y ADMISIONES  
UNIVERSIDAD NACIONAL JOSÉ C. PAZ

DETALLE DE CRÉDITOS Y DEUDAS  
CON ORGANISMOS DE LA ADMINISTRACIÓN NACIONAL  
EJERCICIO FISCAL : 2018

DATOS GENERALES

Servicio Administrativo-Financiero

Código: 867

Descripción: Universidad Nacional de José Clemente Paz

Responsables para evacuar consultas acerca del cuadro

1	Apellido y Nombres	Maffé Oscar Marcelo
	Cargo	Secretario de Administración
	Teléfono(s) / Interno	(02320) 332242
	e-Mail	ommaffe@hotmail.com
2	Apellido y Nombres	Quinteros Micaela Elisa
	Cargo	Directora General de Administración
	Teléfono(s) / Interno	(02320) 332354
	e-Mail	mquinteros@unpaz.edu.ar
3	Apellido y Nombres	Diego Sebastián
	Cargo	Director de Contabilidad y Patrimonio
	Teléfono(s) / Interno	(02320) 332272
	e-Mail	sdiego@unpaz.edu.ar

FIRMA



FIRMA

Dr. Oscar N. Maffé  
Secretario de Administración  
Universidad Nacional de José C. Paz



FIRMA

Abog. MICAELA M. QUINTEROS  
DIRECTORA GENERAL DE ADMINISTRACIÓN  
UNIVERSIDAD NACIONAL DE JOSÉ C. PAZ

DETALLE DE CRÉDITOS Y DEUDAS CON ORGANISMOS DE LA ADMINISTRACIÓN NACIONAL  
EJERCICIO FISCAL : 2018  
RESUMEN DE CRÉDITOS Y DEUDAS AL 31 DE DICIEMBRE DEL EJERCICIO QUE SE CIERRA

SAF-COD	SAF - DENOMINACIÓN
867	Universidad Nacional de José Clemente Paz

CÓDIGO ORGANISMOS	DENOMINACIÓN	CRÉDITOS	DEUDAS
1	AUDITORIA GENERAL DE LA NACION	-	-
101	FUNDACION MIGUEL LILLO (Organismo Descentralizado)	-	-
102	COMITÉ FEDERAL DE RADIODIFUSIÓN	-	-
103	CONSEJO NAC. DE INVEST. CIENT. Y TÉCNICAS	-	-
104	INST. NACIONAL. DE ADMINISTRACION PUBLICA	-	-
105	COMISION NACIONAL DE ENERGIÁ ATOMICA	-	-
106	COMISION NACIONAL DE ACTIVIDADES ESPACIALES	-	-
107	ADMINISTRACION DE PARQUES NACIONALES	-	-
108	INST. NAC. DEL AGUÁ Y DEL AMBIENTE	-	-
109	SINDICATURA GENERAL DE LA NACION	-	-
110	INSTITUTO NACIONAL DE ACCION MUTUAL	-	-
111	CONSEJO NACIONAL DE NIÑEZ, ADOLESCENCIA Y FAMILIA	-	-
112	AUTORIDAD REGULATORIA NUCLEAR	-	-
113	TEATRO NACIONAL CERVANTES	-	-
114	INSTITUTO NACIONAL DE ASOCIATIVISMO Y ECONOMIA SOCIAL INAES	-	-
115	COMISION NACIONAL DE COMUNICACIONES	-	-
116	BIBLIOTECA NACIONAL	-	-
117	INSTITUTO NACIONAL DEL TIATRO	-	-
118	INSTITUTO NACIONAL DE ASUNTOS INDIGENAS	-	-
119	INSTITUTO NACIONAL DE PROMOCIÓN TURISTICA	-	-
200	REGISTRO NACIONAL DE LAS PERSONAS	-	-
201	DIRECCION NACIONAL DE MIGRACIONES	-	-
202	INST. NAC. C/LA DISCRIMINACION, LA XENOFOBIA Y EL RACISMO	-	-
203	AGENCIA NACIONAL DE SEGURIDAD VIAL	-	-
250	CAJA DE RETROS JUBILACIONES Y PENS. DE LA POLICIA FEDERAL	-	-
301	SECRETARIA GENERAL DE LA PRESIDENCIA DE LA NACION	-	-
302	SECRETARIA DE INTELIGENCIA	-	-
303	SEC. PREVENCIÓN Y LUCHA C/NARCO TRAFICO	-	-
304	SERVICIO OFICIAL DE RADIODIFUSIÓN	-	-
305	DIRECCION GRAL. DE ADMIN. JEFATURA DE GABINETE	-	-
306	COMISION NAC. DE CORREOS Y TELEGRAFOS	-	-
307	MINISTERIO DE RELACIONES EXTERIORES, COMERCIO INTERNO Y CULTO	-	-
308	SECRETARIA DE DEPORTES	-	-
309	SEC. DE DESARROLLO SOCIAL	-	-
310	MINISTERIO DE SALUD Y AMBIENTE	-	-
311	MINISTERIO DE DESARROLLO SOCIAL	-	-
312	SENADO DE LA NACION	-	-
313	CAMARA DE DIPUTADOS	-	-
314	BIBLIOTECA DEL CONGRESO	-	-
315	IMPRESA DEL CONGRESO	-	-
316	AYUDA SOC. PERSONAL DEL CONGRESO DE LA NAC.	-	-
317	SECRETARIA DE RECURSOS NATURALES Y DESARROLLO SUSTENTABLE	-	-
318	SEC. DE SEGURIDAD INTERIOR	-	-
319	DEFENSORIA DEL PUEBLO	-	-
320	CONSEJO DE LA MAGISTRATURA	-	-
321	INST. NACIONAL DE ESTADISTICA Y CENSOS	-	-
322	SECRETARIA DE TURISMO	-	-
323	COMISION NACIONAL DE COMERCIO EXTERIOR	-	-
324	SECRETARIA DE LA FUNCION PUBLICA	-	-
325	MINISTERIO DEL INTERIOR	434.419,43	-
326	POLICIA FEDERAL ARGENTINA	-	-
330	MINISTERIO DE EDUCACION	50.573.325,00	-
331	SERVICIO PENITENCIARIO FEDERAL	-	-
332	MINISTERIO DE JUSTICIA Y DERECHOS HUMANOS	-	-

148  
De: Com. M. Mallo

DETALLE DE CRÉDITOS Y DEUDAS CON ORGANISMOS DE LA ADMINISTRACIÓN NACIONAL  
EJERCICIO FISCAL : 2018  
RESÚMEN DE CRÉDITOS Y DEUDAS AL 31 DE DICIEMBRE DEL EJERCICIO QUE SE CIERRA

SAP-COD	SAP - DENOMINACIÓN
867	Universidad Nacional de José Clemente Paz

CÓDIGO ORGANISMOS	DENOMINACIÓN	CRÉDITOS	DEUDAS
333	DIRECCION NACIONAL DE MIGRACIONES	-	-
334	ENTE DE COOP TÉCNICA Y FINANCIERA DEL SERV. PENITENCIARIO FED.	-	-
335	CORTE SUPREMA DE JUSTICIA DE LA NACION	-	-
336	MINISTERIO DE CIENCIA, TECNOLOGIA E INNOVACION PRODUCTIVA	41.866,00	-
337	SECRETARIA DE CULTURA	-	-
338	SECRETARIA LEGAL Y TECNICA	-	-
340	PROCURACION PENITENCIARIA	-	-
341	SECRETARIA NACIONAL DE NIÑEZ, ADOLESCENCIA Y FAMILIA	-	-
342	AUTORIDAD CUENCA MATANZA RIACHUELLO	-	-
350	MINISTERIO DE TRABAJO EMPLEO Y SEGURIDAD SOCIAL	-	-
351	SECRETARIA DE OBRAS PUBLICAS	-	-
352	SECRETARIA DE SEGURIDAD SOCIAL	-	-
353	SECRETARIA DE EMPLEO	-	-
354	MINISTERIO DE PLANIFICACION FED. INVERSION PUBLICA Y SERVIC	-	-
355	SERVICIO DE LA DEUDA PUBLICA	-	-
356	OBLIGACIONES A CARGO DEL TESORO	-	-
357	MINISTERIO DE ECONOMIA Y FINANZAS PUBLICAS	-	-
358	MINISTERIO DE INFRAESTRUCTURA Y VIVIENDA	-	-
359	ORGANISMO NACIONAL DE ADMINISTRACIÓN DE BIENES	-	-
360	PROCURACION GENERAL DE LA NACION	-	-
361	DEFENSORIA GENERAL DE LA NACION	-	-
362	MINISTERIO DE INDUSTRIA Y TURISMO	-	-
363	MINISTERIO DE AGRICULTURA, GANADERIA Y PESCA	-	-
370	MINISTERIO DE DEFENSA	-	-
371	ESTADO MAYOR CONJUNTO F.F.A.A	-	-
372	INST INVEST CIENTIFICAS Y TECNICAS F.F.A.A	-	-
374	ESTADO MAYOR GENERAL DEL EJERCITO	-	-
375	GENDARMERIA NACIONAL	-	-
376	DIRECCION GENERAL DEL SERVICIO LOGÍSTICO DE LA DEFENSA	-	-
378	SUPERINTENDENCIA NACIONAL DE FRONTERAS	-	-
379	ESTADO MAYOR GENERAL DE LA ARMADA	-	-
380	PREFECTURA NAVAL ARGENTINA	-	-
381	ESTADO MAYOR GENERAL DE LA FUERZA AEREA	-	-
382	POLICIA DE SEGURIDAD AEROPORTUARIA	-	-
450	INSTITUTO GEOGRAFICO MILITAR	-	-
451	DIRECCION GRAL. DE FABRICACIONES MILITARES	-	-
452	SERVICIO METEOROLOGICO NACIONAL	-	-
470	INST. AYUDA FIN. PAGO DE RET. PENS. MILIT	-	-
600	SERVICIO NACIONAL DE SANIDAD ANIMAL	-	-
601	AGENCIA NACIONAL DE DESARROLLO DE INVERSIONES	-	-
602	COMISION NACIONAL DE VALORES	-	-
603	SUPERINTENDENCIA DE SEGUROS DE LA NACION	-	-
604	DIRECCION NACIONAL DE VIALIDAD	-	-
605	INSTITUTO NACIONAL DE ACCION COOPERATIVA	-	-
606	INSTITUTO NAC. DE TECNOLOGIA AGROPECUARIA	-	-
607	INST. NAC. DE INVEST. Y DESARROLLO PESQUERO	-	-
608	INSTITUTO NACIONAL DE TECNOLOGIA INDUSTRIAL	-	-
609	INSTITUTO NACIONAL DE VITIVINICULTURA	-	-
610	INSTITUTO NACIONAL DE PREVENCIÓN SISMICA	-	-
611	OFICINA NACIONAL DE CONTROL COMERCIAL AGROPECUARIO	-	-
612	TRIBUNAL DE TASACIONES DE LA NACION	-	-
613	ENTE NACIONAL DE OBRAS HIDRICAS DE SANIAMIENTO	-	-
614	INSTITUTO NACIONAL DE SEMILLAS	-	-
616	DIRECCION GENERAL IMPOSITIVA	-	-

DETALLE DE CRÉDITOS Y DEUDAS CON ORGANISMOS DE LA ADMINISTRACIÓN NACIONAL  
EJERCICIO FISCAL : 2018  
RESÚMEN DE CRÉDITOS Y DEUDAS AL 31 DE DICIEMBRE DEL EJERCICIO QUE SE CIERRA

SAF-COD	SAF - DENOMINACIÓN
867	Universidad Nacional de José Clemente Paz

CÓDIGO ORGANISMOS	DENOMINACIÓN	CRÉDITOS	DEUDAS
617	ADMINISTRACION NACIONAL DE ADUANAS	-	-
618	INSITUTO NACIONAL DE TECNOLOGIA MINERA	-	-
620	TRIBUNAL FISCAL DE LA NACION	-	-
621	INSTITUTO SUPERIOR DE LOS ECONOMISTAS DE GOBIERNO	-	-
622	INSTITUTO NACIONAL DE LA PROPIEDAD INDUSTRIAL (INPI)	-	-
623	SERVICIO NACIONAL DE SANIDAD Y CALIDAD AGROALIMENTARIA	-	-
624	SERVICIO GEOLOGICO MINERO ARGENTINO	-	-
625	ADMINISTRACION FEDERAL DE INGRESOS PUBLICOS	-	-
650	COMISION NACIONAL DE TELECOMUNICACIONES	-	-
651	ENTE NACIONAL REGULADOR DEL GAS	-	-
652	ENTE NACIONAL REGULADOR DE LA ELECTRICIDAD	-	-
654	COMISION NACIONAL DE REG. DEL TRANSPORTE	-	-
655	COMISION NAC. DE TRANSPORTE FERROVIARIO	-	-
656	ORGANISMO REGULADOR DE SEGURIDAD DE PRESAS	-	-
657	CENTRO REGIONAL DE AGUAS SUBTERRANEAS	-	-
658	COMISION NACIONAL DE COMERCIO EXTERIOR	-	-
659	ORGANO DE CONTROL DE LAS CONCESIONES VIALES	-	-
661	COMISION NACIONAL DE REGULACION DEL TRANSPORTE	-	-
662	ENTE NACIONAL DE ADMINISTRACION DE BIENES FERROVIARIOS	-	-
664	ORGANISMO REGULADOR DEL SISTEMA NACIONAL DE AEROPUERTOS	-	-
669	ADMINISTRACION NACIONAL DE LA AVIACION CIVIL	-	-
801	INST. NAC. DE CINE Y ARTES AUDIOVISUALES	-	-
802	FONDO NACIONAL DE LAS ARTES	-	-
804	COMISION NACIONAL DE EVALUACION Y ACREDITACION UNIVERSITARIA	-	-
806	UNIVERSIDAD DE BUENOS AIRES	-	-
807	UNIVERSIDAD NACIONAL DE CATAMARCA	-	-
808	UNIVERSIDAD NAC. DEL CTRO DE LA PCIA DE BS AS	-	-
809	UNIVERSIDAD NACIONAL DEL COMAHUE	-	-
810	UNIVERSIDAD NACIONAL DE CÓRDOBA	-	-
811	UNIVERSIDAD NACIONAL DE CUYO	-	-
812	UNIVERSIDAD NACIONAL DE ENTRE RÍOS	-	-
813	UNIVERSIDAD NACIONAL DE FORMOSA	-	-
814	UNIVERSIDAD NAC. DE GRAL. SAN MARTÍN PCIA. BS AS	-	-
815	UNIVERSIDAD NACIONAL DE GRAL. SARMIENTO	-	-
816	UNIVERSIDAD NACIONAL DE JUJUY	-	-
817	UNIVERSIDAD NACIONAL DE LA MATANZA	-	-
818	UNIVERSIDAD NACIONAL DE LA PAMPA	-	-
819	UNIVERSIDAD NACIONAL DE LA PLATA	-	-
820	UNIVERSIDAD NACIONAL DEL LITORAL	-	-
821	UNIVERSIDAD NACIONAL DE LOMAS DE ZAMORA	-	-
822	UNIVERSIDAD NACIONAL DE LUJAN	-	-
823	UNIVERSIDAD NACIONAL DE MAR DEL PLATA	-	-
824	UNIVERSIDAD NACIONAL DE MISIONES	-	-
825	UNIVERSIDAD NACIONAL DEL NORDESTE	-	-
826	UNIVERSIDAD NACIONAL DE LA PATAG. S. JUAN BOSCO	-	-
827	UNIVERSIDAD NACIONAL DE QUBMES	-	-
828	UNIVERSIDAD NACIONAL DE RÍO CUARTO	-	-
829	UNIVERSIDAD NACIONAL DE ROSARIO	-	-
830	UNIVERSIDAD NACIONAL DE SALTA	-	-
831	UNIVERSIDAD NACIONAL DE SAN JUAN	-	-
832	UNIVERSIDAD NACIONAL DE SAN LUIS	-	-
833	UNIVERSIDAD NACIONAL DE SANTIAGO DEL ESTERO	-	-
834	UNIVERSIDAD NACIONAL DEL SUR	-	-
835	UNIVERSIDAD TECNOLÓGICA NACIONAL	-	-

DETALLE DE CRÉDITOS Y DEUDAS CON ORGANISMOS DE LA ADMINISTRACIÓN NACIONAL  
EJERCICIO FISCAL 2018  
RESÚMEN DE CRÉDITOS Y DEUDAS AL 31 DE DICIEMBRE DEL EJERCICIO QUE SE CIERRA

SAF-COD	SAF - DENOMINACIÓN
867	Universidad Nacional de José Clemente Paz

CODIGO ORGANISMOS	DENOMINACIÓN	CRÉDITOS	DEUDAS
836	UNIVERSIDAD NACIONAL DE TUCUMÁN	-	-
837	UNIVERSIDAD NACIONAL DE LA RIOJA	-	-
839	UNIVERSIDAD NACIONAL DE LANÚS	-	-
840	UNIVERSIDAD NACIONAL DE TRES DE FEBRERO	-	-
841	UNIVERSIDAD NACIONAL DE VILLA MARÍA	-	-
842	UNIVERSIDAD NACIONAL DE LA PATAGONIA AUSTRAL	-	-
843	INSTITUTO UNIVERSITARIO NACIONAL DEL ARTE	-	-
844	FUNDACIÓN MIGUEL LILLO ( Universidad )	-	-
845	UNIVERSIDAD NACIONAL DE CHILECITO	-	-
846	UNIVERSIDAD NACIONAL DEL NOROESTE DE LA PROV. DE BS. AS.	-	-
847	UNIVERSIDAD NACIONAL DE RIO NEGRO	-	-
850	ADMINISTRACION NACIONAL DE LA SEG. SOCIAL	-	-
851	REG. NAC. DE LA IND. DE LA CONSTRUCCION	-	-
852	SUPERINTENDENCIA DE RIESGOS DEL TRABAJO	-	-
855	UNIVERSIDAD NACIONAL DEL CHACO AUSTRAL	-	-
861	UNIVERSIDAD DE VILLA MERCEDES	-	-
862	UNIVERSIDAD DE AVELLANEDA	-	-
863	UNIVERSIDAD DE OF. STE	-	-
864	UNIVERSIDAD DE TIERRA E ISLAS DEL ATLÁNTICO SUR	-	-
865	UNIVERSIDAD DE MORENO	-	-
866	UNIVERSIDAD ARTURO JAURETICHE	-	-
867	UNIVERSIDAD DE JOSÉ CLEMENTE PAZ	-	-
888	EX-CAJAS PROVINCIALES	-	-
900	SUPERINTENDENCIA DE SERVICIOS DE SALUD	-	-
902	CENTRO NACIONAL DE REEDUCACION SOCIAL	-	-
903	HOSPITAL NACIONAL DR. BALDOMERO SOMMER	-	-
904	ADM. NAC. DE MEDICAMENTOS, ALIMENTOS Y TECNOLOGIA MEDICA	-	-
905	INST. NAC. CENTRAL UNICO COORDINADOR DE ABLACION E IMPLANTE	-	-
906	ADM. NAC. DE LAB. E INST. DE SALUD DR. CARLOS G. MALBRAN	-	-
908	HOSPITAL NACIONAL DR. ALEJANDRO POSADAS	-	-
909	COLONIA NACIONAL "Dr. MANUEL A. MONTES DE OCA"	-	-
910	INST. DE REHABILITACION PSICOLOGICA DEL SUR	-	-
911	INST. NAC. DE SERV. SOC. PARA JUB. Y PENS.	-	-
912	SERVICIO NACIONAL DE REHABILITACION	-	-
913	ADMINISTRACION DE PROGRAMAS ESPECIALES	-	-
914	SUPERINTENDENCIA DE SERVICIOS DE SALUD	-	-
999	TESORERIA GENERAL DE LA NACION	-	-
<b>TOTALES</b>		<b>51.049.610,43</b>	-


Se certifica que se ha tenido a la vista la documentación de respaldo.

OK

OK

Ejercicio: OK

FIRMA

  
FIRMA  
Dr. Maffei  
Secretaría de Administración  
Universidad Nacional de José C. Paz

  
FIRMA  
DIRECTORA GENERAL DE ADMINISTRACION  
UNIVERSIDAD NACIONAL DE JOSÉ C. PAZ



DETALLE DE CREDITOS Y DEUDAS CON ORGANISMOS DE LA ADMINISTRACION NACIONAL  
EJERCICIO FISCAL : 2018  
DETALLE DE CRÉDITOS AL JUDE DICIEMBRE DEL EJERCICIO QUE SE CIERRA

CÓDIGO ORGÁNICO	FECHA DE ORIGEN	SALDO AL INICIO	PRESUPUESTARIO		SALDO AL CIERRE	M.E. OJ	CONCEPTO	NORMA LEGAL
			INCREMENTOS	DEMANDAS				
330	29-dic-17	16.666.000,00	16.666.000,00	-	-	-	Programa 2018	RSPU 5239/2017
330	19-ene-17	1.000.000,00	1.000.000,00	-	-	-	Programa Nueva	RSPU 4780/2017
330	27-dic-17	1.496.900,00	1.496.900,00	-	-	-	Consejeros Universitarios	RSPU 5117/2017
330	04-ago-17	195.000,00	195.000,00	-	-	-	Fortalecimiento de Laboratorios	RSPU 5206/2017
330	28-dic-17	262.442,00	262.442,00	-	-	-	Programa de Apoyo al Desarrollo de Estomatías Universitarias	RSPU 5196/2017
330	28-dic-17	379.900,00	379.900,00	-	-	-	Agrupado Valor 2017	RSPU 5117/2017
330	28-dic-17	319.316,00	319.316,00	-	-	-	Proyectos de Universidad, Cultura y Sociedad	RSPU 5135/2017
330	29-dic-17	178.140,00	178.140,00	-	-	-	Programa de Cooperativismo y Economía Social	RSPU 4877/2017
336	01-ago-17	9.750,00	9.750,00	-	-	-	Convocatoria de Reuniones Científicas	RE 301/2017
330	12-jun-17	1.748.660,00	1.748.660,00	-	-	-	Programa de Apoyo al Fortalecimiento de la Ciencia y Técnica	RSPU 3599/2017
330	31-ago-17	1.416.453,00	1.416.453,00	-	-	-	Cargas para Ciencia y Técnica	RSPU 4261/2017
336	01-ago-17	41.618,00	41.618,00	-	-	-	Convocatoria de Reuniones Científicas	RE 513/2017
336	30-nov-17	99.971,00	99.971,00	-	-	-	Apoyo Institucional al Desarrollo Curricular	RSPU 4851/2017
330	23-nov-17	800.000,00	800.000,00	-	-	-	Programa de Capacitación Gratuita del personal no docente	RSPU 4954/2017
330	30-ago-17	398.665,00	398.665,00	-	-	-	Capacitación Docente Gratuita	RSPU 4937/2017
330	28-dic-17	49.200,00	49.200,00	-	-	-	Prerrogativas para Promover de Voluntariado Universitario	RSPU 5137/2017
330	28-dic-17	1.776.498,00	1.776.498,00	-	-	-	Plan de Mejoras Institucionales Deportivas	RSPU 5212/2017
330	01-nov-17	468.299,00	468.299,00	-	-	-	Cargas de Sueldos, Funcionamiento y RUC Octubre 2017	RSPU 5005/2017
330	05-dic-17	467.299,00	467.299,00	-	-	-	Cargas de Sueldos, Funcionamiento y RUC Noviembre 2017	RSPU 5092/2017
330	29-dic-17	14.119.712,00	14.119.712,00	-	-	-	Cargas de Sueldos, Funcionamiento y RUC Diciembre 2017	RSPU 5219/2017
330	28-jun-17	1.624.466,00	1.624.466,00	-	-	-	Incrementos Salariales No Docentes Junio + 1er y 2do \$AC	RSPU 3664/2017
330	22-ago-17	6.533.508,00	6.533.508,00	-	-	-	Incrementos Salariales Docentes Septiembre/Noviembre	RSPU 4711/2017
330	28-ago-17	1.087.559,00	1.087.559,00	-	-	-	Incrementos Salariales Automatales Superiores Septiembre/Octubre	RSPU 4452/2017
330	31-ago-17	232.207,00	232.207,00	-	-	-	Financiar Cargos Docentes	RSPU 4133/2017
330	30-nov-17	2.168.465,00	2.168.465,00	-	-	-	Financiar Cargos Docentes	RSPU 4811/2017
330	27-dic-18	14.370.303,48	14.370.303,48	-	-	-	Ingresos por Edificio Aulario y Comedor Universitario. Convenio CAFUNPAZ. Certificados de Obra	CAFUNPAZ. Certificados de Obra
330	16-mar-18	31.200,00	31.200,00	-	-	-	Res. Comité Ejecutivo del CIN 1197/17 "Becas de Estimulo a las	CE 1197/2017
330	14-mar-18	31.200,00	31.200,00	-	-	-	Res. Comité Ejecutivo del CIN 1197/17 "Becas de Estimulo a las	CE 1197/2017
330	28-dic-18	10.000.000,00	10.000.000,00	-	-	-	Saldo Restante Acta de Intención entre la UNPAZ y SPU 30-10-18	Convenio UNPAZ/SPU 30/10/18
330	06-jul-18	84.000,00	84.000,00	-	-	-	Programa de Becas de Estimulo a las Vocaciones Científicas - C	RETN 289/2018
330	28-dic-18	197.900,00	197.900,00	-	-	-	Universidades Socialmente Comprometidas	RETN 100/2018
<b>SEBOTALES</b>		<b>53.436.710,00</b>	<b>53.436.710,00</b>	<b>67.180.521,48</b>	<b>13.483.239,43</b>			

El detalle de los incrementos y saldos expresados en números de forma legal "Pesos", arroja por la suma de origen, excepto en los casos en que se refieren con "X", la columna denominada "Presupuesto", detallado cuando se desprograma en otra cuenta al presente.

El detalle de los incrementos y saldos expresados en números de forma legal "Pesos", arroja por la suma de origen, excepto en los casos en que se refieren con "X", la columna denominada "Presupuesto", detallado cuando se desprograma en otra cuenta al presente.

ANEXO  
RESOLUCION C. S. N°  
106


FIRMA



FIRMA

Dr Oscar M. Naffio  
Secretario de Administración  
Universidad Nacional de José C. Paz

FIRMA





Dr Oscar M. Naffio  
Secretario de Administración  
Universidad Nacional de José C. Paz

DETALLE DE CRÉDITOS Y DEUDAS CON ORGANISMOS DE LA ADMINISTRACIÓN NACIONAL  
EJERCICIO FISCAL : 2018  
DETALLE DE CRÉDITOS AL 31 DE DICIEMBRE DEL EJERCICIO QUE SE CIERRA

SAP-COD	UNIVERSIDAD NACIONAL DE SAN CARLOS DE GUAYAMA		SAP - DENOMINACIÓN		M.E. (1)	MONEDA LEGAL
	CODIGO ORGANISMO DE BOLA	FECHA DE CUBIERTA	SALDO AL INICIO	CONCEPTO		
310	28-dic-18	53.436.719,00	46.078.994,49	Programa de Capacitación Granma No Docente - Fasin	RSPU 108/2018	
330	18-dic-18		180.000,00	Unidad de Pago de Pagos Valor 2018	RSPU 108/2018	
330	05-feb-18		156.954.932,00	Cuenta de Gastos de Personal, Funcionamiento y RIU Primer Sem	RSPU 113/2018	
330	28-dic-18		350.000,00	Programa de Capacitación Granma Docente	RSPU 114/2018	
330	28-dic-18		45.325,00	Programa de Capacitación Granma Docente	RSPU 117/2018	
330	28-dic-18		1.000.000,00	Programa de Capacitación Granma Docente	RSPU 119/2018	
330	21-jun-15		755.482,00	Adelanto a cuenta de futuros incrementos salariales para el	RSPU 143/2018	
330	03-jun-13		92.709.548,00	Cuenta de Gastos de Personal, Funcionamiento y RIU Julio, Ago	RSPU 148/2018	
330	30-jul-15		1.133.222,00	Adelanto a cuenta de futuros incrementos salariales para el mes	RSPU 172/2018	
330	06-ago-15		755.482,00	Adelanto a cuenta de futuros incrementos salariales para el mes	RSPU 179/2018	
330	06-ago-15		20.000,00	Exhibición Nubia 2018	RSPU 204/2018	
330	28-ago-15		1.631.839,00	Adelanto a cuenta de futuros incrementos salariales para el mes	RSPU 205/2018	
330	17-ago-18		5.026.075,00	Programa de Fortalecimiento de la Ciencia y la Tecnología en U	RSPU 30/2018	
330	28-ago-18		67.393.899,00	Incrementos Salariales Docentes y No Docentes	RSPU 34/2018	
330	28-ago-18		5.102.970,00	Prerrogativas Docentes 2018 - Octubre	RSPU 04/2018	
330	01-ene-18		64.859.036,00	Programa de Fortalecimiento de la Ciencia y la Tecnología en U	RSPU 02/2018	
330	28-mar-18		415.948,00	Incrementos Salariales Docentes y No Docentes	RSPU 64/2018	
330	02-dic-18		20.000.000,00	Prerrogativas Docentes 2018 - Octubre	RSPU 71/2018	
330	28-dic-18		15.000,00	Asignación de Fondos, Programa de Incentivos a los Docentes	RSPU 87/2018	
330	10-dic-18		1.664.625,00	PRDULIN - Programa de incorporaciones de docentes	RSPU 92/2018	
330	28-dic-18		250.000,00	Planilla B - Gastos de Funcionamiento	RSPU 99/2018	
330	10-dic-18		3.944.640,00	Programa de Fortalecimiento de la Ciencia y la Tecnología en U	RSPU 105/2018	
330	28-dic-18		350.000,00	Prerrogativas Docentes 2018 - Octubre	RSPU 105/2018	
330	18-dic-18		18.553.336,00	Programa de Fortalecimiento de la Ciencia y la Tecnología en U	RSPU 105/2018	
330	18-dic-18		170.000,00	Salarios Docentes	RSPU 105/2018	
<b>TOTALES</b>						51.049.610,43

El detalle que se muestra en el presente Cuadro se halla expresado en moneda de curso legal "Pesos", siendo en la moneda de curso legal "Dólares" el equivalente de 1.000.000,00 Pesos = 1.000,00 Dólares. Deberá constar en la designación de cada ítem el proceso.

  
Firma  
Dr. Oscar M. Marín  
Secretario de Administración  
Universidad Nacional de San Carlos de Guayama

  
Firma  
Adm. MICAELA E. QUINTEROS  
Directora General de Administración  
Universidad Nacional de San Carlos de Guayama

# ANEXO RESOLUCION C. S. N° 106

BAF: 697

Universidad Nacional de José C. Paz

Ejercicio 2018

Fecha 31/12/2018

Versión: 7

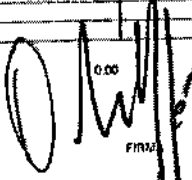
## COMPATIBILIDAD DE ESTADOS CONTABLES

En pesos

CONCEPTO	BALANCE	FLUJOS	FLUJOS NO	FLUJOS	BALANCE
	GENERAL AL	PRESUPUESTARIOS AL	PRESUPUESTARIOS AL	TOTALES AL	GENERAL AL
	31/12/2017	31/12/2018	31/12/2018	31/12/2018	31/12/2018
<b>ACTIVO CORRIENTE</b>	<b>128.982.832,79</b>	<b>47.808.310,39</b>	<b>-34.428.448,43</b>	<b>23.433.781,73</b>	<b>193.847.417,81</b>
<b>DISPONIBILIDADES</b>	<b>18.811.858,91</b>	<b>1.474.899,08</b>	<b>30.033.481,50</b>	<b>29.828.582,89</b>	<b>47.210.441,49</b>
Disponibilidades brutas	18.811.858,91	1.474.899,08	30.033.481,50	29.828.582,89	47.210.441,49
(Provisiones)	0,00	0,00	0,00	0,00	0,00
<b>INVERSIONES FINANCIERAS</b>	<b>52.799.067,04</b>	<b>0,00</b>	<b>-8.915.545,29</b>	<b>-8.915.545,29</b>	<b>45.883.521,93</b>
Inversiones financieras (brutas)	52.799.067,04	0,00	-8.915.545,29	-8.915.545,29	45.883.521,93
(Provisiones)	0,00	0,00	0,00	0,00	0,00
<b>CRÉDITOS</b>	<b>39.284.548,06</b>	<b>49.323.100,43</b>	<b>-49.021.927,13</b>	<b>3.381.182,30</b>	<b>80.148.730,59</b>
Créditos (brutas)	39.284.548,06	49.323.100,43	-49.021.927,13	3.381.182,30	80.148.730,59
(Provisiones)	0,00	0,00	0,00	0,00	0,00
<b>BIENES DE CASIJO</b>	<b>0,00</b>	<b>0,00</b>	<b>0,00</b>	<b>0,00</b>	<b>0,00</b>
BIENES DE CONSUMO	0,00	0,00	0,00	0,00	0,00
OTROS ACTIVOS	1.668.180,98	0,00	-1.810.487,27	1.610.457,27	177.723,71
<b>ACTIVO NO CORRIENTE</b>	<b>128.541.731,48</b>	<b>19.430.722,81</b>	<b>-8.339.683,13</b>	<b>14.998.849,38</b>	<b>153.622.580,87</b>
<b>CRÉDITOS A LARGO PLAZO</b>	<b>0,00</b>	<b>0,00</b>	<b>0,00</b>	<b>0,00</b>	<b>0,00</b>
Créditos (brutas)	0,00	0,00	0,00	0,00	0,00
(Provisiones)	0,00	0,00	0,00	0,00	0,00
<b>OPERACIONES FINANCIERAS A LARGO PLAZO</b>	<b>0,00</b>	<b>0,00</b>	<b>0,00</b>	<b>0,00</b>	<b>0,00</b>
Operaciones financieras (brutas)	0,00	0,00	0,00	0,00	0,00
(Provisiones)	0,00	0,00	0,00	0,00	0,00
<b>BIENES DE USO</b>	<b>130.941.731,48</b>	<b>19.430.722,81</b>	<b>-8.339.683,13</b>	<b>14.998.849,38</b>	<b>153.622.580,87</b>
Bienes propios (brutas)	130.941.731,48	19.430.722,81	-8.339.683,13	14.998.849,38	153.622.580,87
(Depreciaciones acumuladas de bienes de uso)	0,00	0,00	0,00	0,00	0,00
BIENES INMATERIALES	0,00	0,00	0,00	0,00	0,00
Bienes intangibles	0,00	0,00	0,00	0,00	0,00
(Amortizaciones acumuladas de bienes intangibles)	0,00	0,00	0,00	0,00	0,00
OTROS ACTIVOS A LARGO PLAZO	0,00	0,00	0,00	0,00	0,00
<b>PASIVO CORRIENTE</b>	<b>59.832.437,41</b>	<b>33.317.396,89</b>	<b>-24.379.399,40</b>	<b>11.897.989,29</b>	<b>49.186.287,78</b>
<b>DEUDAS</b>	<b>26.094.281,77</b>	<b>23.827.389,89</b>	<b>-26.854.004,26</b>	<b>9.283.332,44</b>	<b>39.247.524,21</b>
DEUDA DOCUMENTADA A PAGAR	0,00	0,00	0,00	0,00	0,00
INTENCIONES A DEVENIR	0,00	0,00	0,00	0,00	0,00
PORCIÓN CORRIENTE DE PASIVOS NO CORRIENTES	0,00	0,00	0,00	0,00	0,00
PASIVOS DIFERIDOS	0,00	0,00	0,00	0,00	0,00
PROVISIONES	0,00	0,00	0,00	0,00	0,00
PROPORCIÓN DE TERCEROS Y EN GARANTÍA	2.858.132,94	0,00	2.274.327,85	2.274.327,85	5.932.460,49
OTROS PASIVOS	0,00	0,00	0,00	0,00	0,00
<b>PASIVO NO CORRIENTE</b>	<b>43.242.800,00</b>	<b>0,00</b>	<b>0,00</b>	<b>0,00</b>	<b>43.242.800,00</b>
<b>DEUDAS A LARGO PLAZO</b>	<b>43.242.800,00</b>	<b>0,00</b>	<b>0,00</b>	<b>0,00</b>	<b>43.242.800,00</b>
DEUDA DOCUMENTADA A PAGAR A LARGO PLAZO	0,00	0,00	0,00	0,00	0,00
DEUDA PÚBLICA	0,00	0,00	0,00	0,00	0,00
PRESTAMOS A LARGO PLAZO	0,00	0,00	0,00	0,00	0,00
PASIVOS DIFERIDOS A LARGO PLAZO	0,00	0,00	0,00	0,00	0,00
PREVISIONES A LARGO PLAZO Y RESERVAS TÉCNICAS	0,00	0,00	0,00	0,00	0,00
INTENCIONES A DEVENIR A LARGO PLAZO	0,00	0,00	0,00	0,00	0,00
OTROS PASIVOS A LARGO PLAZO	0,00	0,00	0,00	0,00	0,00
<b>PATRIMONIO INSTITUCIONAL</b>	<b>183.648.298,87</b>	<b>11.401.876,87</b>	<b>-8.384.878,38</b>	<b>28.016.899,81</b>	<b>221.837.310,68</b>
<b>CAPITAL INSTITUCIONAL</b>	<b>0,00</b>	<b>0,00</b>	<b>0,00</b>	<b>0,00</b>	<b>0,00</b>
AUMENTO DEL CAPITAL INSTITUCIONAL	0,00	0,00	0,00	0,00	0,00
TRANSFERENCIAS Y CONTRIBUCIONES DE CAPITAL RECIBIDAS	18.288.000,00	17.402.250,81	0,00	17.402.250,81	35.690.250,81
ARISTE DE TRANSFERENCIAS Y CONTRIBUCIONES DE CAPITAL	0,00	0,00	0,00	0,00	0,00
RESULTADO DE LA CUENTA CORRIENTE	177.401.278,87	13.009.316,28	-5.384.828,38	8.017.422,43	188.018.670,77
Resultado de operación ordinaria*	177.401.278,87	0,00	0,00	0,00	177.401.278,87
Resultado del período	0,00	13.009.316,28	-5.384.828,38	8.017.422,43	188.018.670,77
<b>Ingresos corrientes</b>	<b>0,00</b>	<b>458.184.724,19</b>	<b>-1.060.445,29</b>	<b>457.124.278,90</b>	<b>457.124.278,90</b>
Ingresos tributarios	0,00	0,00	0,00	0,00	0,00
Contribuciones a la Seguridad Social	0,00	0,00	0,00	0,00	0,00
Ingresos no tributarios	0,00	18.118,28	0,00	18.118,28	18.118,28
Venta de bienes de las administraciones públicas	0,00	0,00	0,00	0,00	0,00
Transferencias de servicios de las administraciones públicas	0,00	0,00	0,00	0,00	0,00
Reventas de la propiedad	0,00	13.698.238,10	289.977,81	14.226.215,71	14.226.215,71
Transferencias recibidas	0,00	447.288.229,00	0,00	447.288.229,00	447.288.229,00
Contribuciones recibidas	0,00	0,00	0,00	0,00	0,00
Otros ingresos	0,00	8.883.841,49	1.420.447,84	9.284.109,13	9.284.109,13
Resultado por operaciones a la infancia	0,00	0,00	0,00	0,00	0,00
Resultado por actividad	0,00	0,00	0,00	0,00	0,00
<b>Gastos corrientes</b>	<b>0,00</b>	<b>454.185.407,89</b>	<b>7.039.020,81</b>	<b>461.224.428,70</b>	<b>461.224.428,70</b>
Gastos de consumo	0,00	449.771.779,81	8.339.823,17	458.111.602,98	458.111.602,98
Reventas de la propiedad	0,00	189.090,28	0,00	189.090,28	189.090,28
Contribuciones de la Seguridad Social	0,00	0,00	0,00	0,00	0,00
Costo de venta de bienes de las administraciones públicas	0,00	0,00	0,00	0,00	0,00
Costo de prestación de servicios de las administraciones públicas	0,00	0,00	0,00	0,00	0,00
Transferencias otorgadas	0,00	4.223.542,00	0,00	4.223.542,00	4.223.542,00
Contribuciones otorgadas	0,00	0,00	0,00	0,00	0,00
Otros gastos	0,00	0,00	1.699.187,48	1.699.187,48	1.699.187,48
Resultado por operaciones a la infancia	0,00	0,00	0,00	0,00	0,00
Resultado por actividad	0,00	0,00	0,00	0,00	0,00
<b>VARIACIONES PATRIMONIALES DE LOS ORGANISMOS DECENTRALIZADOS</b>	<b>0,00</b>	<b>0,00</b>	<b>0,00</b>	<b>0,00</b>	<b>0,00</b>
<b>PATRIMONIO PÚBLICO</b>	<b>0,00</b>	<b>0,00</b>	<b>0,00</b>	<b>0,00</b>	<b>0,00</b>

Se certifica que se ha tenido a la vista la documentación de soporte

Firma:   
**Adolfo Nicolás Quinteros**  
 Director General de Administración  
 Universidad Nacional de José C. Paz

Firma:   
**Dr. Oscar M. Maffe**  
 Secretario de Administración  
 Universidad Nacional de José C. Paz

Firma

SAP: 007  
Universidad Nacional de José C. Paz  
Ejercicio: 2018  
Fecha: 30/12/2018  
Versión: 8

CUENTA AHORRO INVERSIÓN FINANCIEROS

CONSOLIDADA		- En Pesos -		
	CONCEPTO	RD. AJUDADO/ DEVENGADO/ PRESUPUESTARIO	RECIBIDO/ DEVENGADO/ NO PRESUPUESTARIO	RECIBIDO/ DEVENGADO/ TOTAL
I.	<b>INGRESOS CORRIENTES</b>	668.164.774,31	1.450.443,29	669.615.217,60
	Ingresos por Trabajos	16.118,56	0,00	16.118,56
	Ventas de Bienes de los Adm. Púb.	0,00	0,00	0,00
	Ventas de la Propiedad	13.996.246,10	238.977,61	14.235.223,71
	Transferencias Corrientes	447.888.076,01	0,00	447.888.076,01
	Del Sector Privado	0,00	0,00	0,00
	Del Sector Público	447.888.076,01	0,00	447.888.076,01
	De la Administración Nacional (por Cuadros 08.1.1)	447.288.076,01	0,00	447.288.076,01
	Del Tesoro Nacional	0,00	0,00	0,00
	De Cuentas Externas	0,00	0,00	0,00
	Otros Fuentes de Financiación	0,00	0,00	0,00
	Del Sector Público Empresarial	0,00	0,00	0,00
	De provincias y municipios	0,00	0,00	0,00
	Del Sector externo	0,00	0,00	0,00
	Otros	6.860.011,49	1.420.967,61	8.280.979,10
II.	<b>GASTOS CORRIENTES</b>	494.103.807,89	7.035.071,61	501.138.879,50
	Adquisición de Bienes	449.923.273,61	4.190.883,13	454.114.156,74
	Retenciones	47.628.537,28	0,00	47.628.537,28
	Bienes y Servicios	44.151.236,43	0,00	44.151.236,43
	Venta de Bienes de Explotación	0,00	0,00	0,00
	Depositos Bancarios y Acreditaciones	0,00	5.570.024,13	5.570.024,13
	Otros Gastos	0,00	0,00	0,00
	Rentas de la Propiedad	148.094,28	0,00	148.094,28
	Intereses	148.094,28	0,00	148.094,28
	Otros Gastos Operativos	0,00	1.609.197,48	1.609.197,48
	Transferencias por Corrientes	4.221.942,77	0,00	4.221.942,77
	Al Sector Privado	4.221.942,77	0,00	4.221.942,77
	Al Sector Público	0,00	0,00	0,00
	Al Sector Externo	0,00	0,00	0,00
III.	<b>RENTA FINANCIERAS (I-II)</b>	13.996.246,26	-6.564.628,32	7.431.617,94
IV.	<b>INGRESOS DE CAPITAL</b>	17.402.259,91	152.328.442,49	169.730.702,40
	Reservas Propias de Capital	0,00	0,00	0,00
	Ventas de Activos	0,00	0,00	0,00
	Distribución de Errores	0,00	142.088.970,56	142.088.970,56
	Ingresos de los Depósitos Bancarios y Acreditaciones	0,00	3.239.471,93	3.239.471,93
	Transferencias por Capital	17.402.259,91	0,00	17.402.259,91
	Del Sector Privado	0,00	0,00	0,00
	Del Sector Público	17.402.259,91	0,00	17.402.259,91
	De la Administración Nacional	0,00	0,00	0,00
	Del Sector Público Empresarial	0,00	0,00	0,00
	De provincias y municipios	0,00	0,00	0,00
	Del Sector externo	0,00	0,00	0,00
	Demoras en el pago de Pasivos	0,00	0,00	0,00
	Venta de Acciones y Participaciones de Capital	0,00	0,00	0,00
V.	<b>GASTOS DE CAPITAL</b>	10.436.732,29	147.038.958,76	157.475.691,05
	Inversión Real Directa	10.436.732,29	0,00	10.436.732,29
	Inversión Real Indirecta	0,00	0,00	0,00
	Otros Inversiones Reales Directas	0,00	147.038.958,76	147.038.958,76
	Transferencias por Capital	0,00	0,00	0,00
	Al Sector Privado	0,00	0,00	0,00
	Al Sector Público	0,00	0,00	0,00
	Al Sector Externo	0,00	0,00	0,00
	Suplemento Pasivos	0,00	0,00	0,00
VI.	<b>TOTAL INGRESOS (I-III)</b>	692.161.020,57	145.878.764,74	838.039.785,31
VII.	<b>TOTAL GASTOS (IV-V)</b>	603.506.567,88	153.603.887,52	757.110.455,40
VIII.	<b>RESULTADO FINANCIERO</b>	88.654.452,69	-7.725.122,78	80.929.329,91
IX.	<b>FUENTES FINANCIERAS</b>	474.678.303,40	81.171.303,20	555.849.606,60
	Distribución de la Inv. Financiera	474.678.303,40	54.457.800,29	529.136.103,69
	Distribución de los Depósitos Bancarios	0,00	0,00	0,00
	Distribución de las Inversiones Financieras	0,00	4.913.502,91	4.913.502,91
	Venta de Bienes y Valores	0,00	0,00	0,00
	Distribución de Otros Activos Financieros	1.033.000,00	27.800.000,00	28.833.000,00
	Distribución de Pasivos y Ingresos de Cuentas Externas	95.982.000,00	28.724.272,91	124.706.272,91
	Deuda Pública y Préstamos	0,00	0,00	0,00
	Ingresos de Otros Pasivos	95.982.000,00	28.724.272,91	124.706.272,91
	Ingresos de Préstamos	0,00	0,00	0,00
	Ingresos de Pasivos Externos	0,00	0,00	0,00
	Ingresos por Pasivos con Capital Externo	0,00	0,00	0,00
	Ingresos de Fondos de Tesorería	0,00	0,00	0,00
	Deuda Exigible	95.982.000,00	28.724.272,91	124.706.272,91
	Otros Pasivos	0,00	0,00	0,00
	Ingresos del Patrimonio	0,00	0,00	0,00
	Demoras en el pago de Pasivos Exigibles	0,00	0,00	0,00
	Otros A.R.E.A.	0,00	0,00	0,00
X.	<b>APLICACIONES FINANCIERAS</b>	485.823.850,71	81.171.303,20	566.995.153,91
	Inversión Financiera	485.823.850,71	0,00	485.823.850,71
	Inversión de Disponibilidades	0,00	0,00	0,00
	Inversión de Inversión Financiera Temporaria	0,00	0,00	0,00
	Títulos, Valores y Acreditaciones	0,00	0,00	0,00
	Transferencias a Gobierno	80.546.796,43	0,00	80.546.796,43
	Inversión de Otros Activos Financieros	0,00	0,00	0,00
	Acreditaciones de Deuda y Distribución de Otros Pasivos	0,00	43.011.279,91	43.011.279,91
	Deuda Pública y Externas	0,00	26.454.024,25	26.454.024,25
	Distribución de Otros Pasivos	0,00	16.557.255,66	16.557.255,66
	Distribución de Pasivos Externos	0,00	0,00	0,00
	Distribución de Pasivos Externos	0,00	0,00	0,00
	Pago de Deuda Exigible	0,00	0,00	0,00
	Distribución de Deuda Exigible	0,00	0,00	0,00
	Transferencias de Valores	0,00	0,00	0,00
	Otros	0,00	0,00	0,00
	Características de Otros Pasivos	0,00	0,00	0,00
	Distribución del Patrimonio	0,00	0,00	0,00
	A.R.E.A.	0,00	0,00	0,00
	Otros	0,00	0,00	0,00

FPMA

FIRMA

Se certifica que es fiel y a la vista de los documentos de respaldo.

Dr. Oscar M. Maffe  
Secretario de Administración  
Universidad Nacional de José C. Paz

Mrs. IMBAE, SE. DIRECTOR  
DIRECTORA GENERAL DE ADMINISTRACIÓN  
UNIVERSIDAD NACIONAL DE JOSÉ C. PAZ

SAF: 867  
Universidad Nacional de José C. Paz  
Ejercicio: 2018  
Fecha: 31/12/2018  
Versión: B

Cuadro 10.1.1

**CUENTA AHORRO-INVERSIÓN-FINANCIAMIENTO**  
**UNIVERSIDADES NACIONALES**

- En pesos -

Fuente de Financiamiento	Transferencias Devengadas		N° de Norma	Entidad de Procedencia
	Corriente	Capital		
Tesoro Nacional	31 200,00		CONV. RES. CE.1197 alta/2017	CONSEJO INTERUNIVERSITARIO NACIONAL
	84 000,00		RCIN: 389/2018	CONSEJO INTERUNIVERSITARIO NACIONAL
	31 200,00		CONV. RES. CE 1197 alta/2017	CONSEJO INTERUNIVERSITARIO NACIONAL
	10 000 000,00		CONV. UNPAZ/SPU 30-10-18	MINISTERIO DE EDUCACION
	158 954 932,00		RSPU: 11/2018	MINISTERIO DE EDUCACION
	755 482,00		RSPU: 119/2018	MINISTERIO DE EDUCACION
	92 709 548,00		RSPU: 143/2018	MINISTERIO DE EDUCACION
	1 133 222,00		RSPU: 148/2018	MINISTERIO DE EDUCACION
	755 482,00		RSPU: 172/2018	MINISTERIO DE EDUCACION
	1 831 839,00		RSPU: 204/2018	MINISTERIO DE EDUCACION
	62 393 895,00		RSPU: 30/2018	MINISTERIO DE EDUCACION
	5 102 970,00		RSPU: 54/2018	MINISTERIO DE EDUCACION
	64 858 098,00		RSPU: 62/2018	MINISTERIO DE EDUCACION
	20 000 000,00		RSPU: 64 PB/2018	MINISTERIO DE EDUCACION
	1 664 625,00		RSPU: 87/2018	MINISTERIO DE EDUCACION
	3 944 640,00		RSPU: 95/2018	MINISTERIO DE EDUCACION
	18 993 886,00		RSSG: 105/2018	MINISTERIO DE EDUCACION
	2 513 038,00	2 513 037,00	SPU: 205/2018	MINISTERIO DE EDUCACION
	197 900,00		SPU: 100/2018	MINISTERIO DE EDUCACION
	1 000 000,00		SPU: 103/2018	MINISTERIO DE EDUCACION
	130 500,00	49 500,00	SPU: 109/2018	MINISTERIO DE EDUCACION
	350 000,00		SPU: 113/2018	MINISTERIO DE EDUCACION
	45 323,00		SPU: 114/2018	MINISTERIO DE EDUCACION
1 000 000,00		SPU: 117/2018	MINISTERIO DE EDUCACION	
20 000,00		SPU: 179/2018	MINISTERIO DE EDUCACION	
415 948,00		SPU: 64/2018	MINISTERIO DE EDUCACION	
15 000,00		SPU: 71/2018	MINISTERIO DE EDUCACION	
250 000,00		SPU: 92/2018	MINISTERIO DE EDUCACION	
315 000,00	35 000,00	SPU: 89/2018	MINISTERIO DE EDUCACION	
Subtotal	447.288.726,00	17.402.259,91	CONV. Convenio CAF 2017	COOPERACION ANDINA DE FOMENTO
Crédito Externo				
Subtotal	0,00	0,00		
Otras Fuentes de Financiamiento				
Subtotal	0,00	0,00		
<b>Total de la Administración Nacional</b>	<b>447.288.726,00</b>	<b>17.402.259,91</b>		

Firma

Firma

Firma



ANEXO N° 06  
SECRETARÍA DE ADMINISTRACIÓN  
UNIVERSIDAD NACIONAL DE JOSÉ C. PAZ  
Dr. Oscar M. Waffe  
Secretaría de Administración  
Universidad Nacional de José C. Paz

# ANEXO RESOLUCION C. S. Nº 106

SAP 2017  
Unidad Nacional de José C. Paz  
Ejercicio 2018  
Fecha: 10/12/2018  
Versión: 6

## CUENTA AHORRO INVERSIÓN FINANCIAMIENTO

FUENTE DE FINANCIAMIENTO II		En Pesos		
C/CU/FPSO	DESCRIPCIÓN	EVALUADO/ DEVENGADO PRORROGATARIO	EVALUADO/ DEVENGADO NO PRORROGATARIO	EVALUADO/ DEVENGADO TOTAL
I	<b>RECURSOS CORRIENTES</b>	413.632.362,36		413.632.362,36
	Impuestos Indirectos	0,00		0,00
	- Venta de Bienes y Servicios de las Adm. Pub.	0,00		0,00
	- Rentas de la Propiedad	0,00		0,00
	- Transferencias Corrientes	413.117.853,01		413.117.853,01
	Del Sector Privado	0,00		0,00
	Del Sector Público	413.117.853,01		413.117.853,01
	De la Administración Nacional	413.117.853,01		413.117.853,01
	Del Tesoro Nacional	0,00		0,00
	En Crédito Externo	0,00		0,00
	Otras Fuentes de Financiamiento	0,00		0,00
	Del Sector Público Empresarial	0,00		0,00
	De pensiones y jubilaciones	0,00		0,00
	Del Sector exterior	0,00		0,00
	Otros	114.507,36		114.507,36
II	<b>GANANCIAS CORRIENTES</b>	427.680.918,38		427.680.918,38
	- Ganancias de Capital	414.096.481,28		414.096.481,28
	Recompra de acciones	398.974.216,40		398.974.216,40
	Dividendos y Sorteados	25.202.264,88		25.202.264,88
	Variación de Evaluaciones	0,00		0,00
	Depreciación y Amortización de	0,00		0,00
	Otros Gastos	0,00		0,00
	- Rentas de la Propiedad	157.322,10		157.322,10
	Inmuebles	0,00		0,00
	Otros Bienes	157.322,10		157.322,10
	- Otros Gastos Corrientes	0,00		0,00
	- Transferencias Corrientes	2.827.111,72		2.827.111,72
	Adm. Privada	2.827.111,72		2.827.111,72
	Adm. Pública	0,00		0,00
	Adm. Extranjera	0,00		0,00
III	<b>RESULTADO ECONOMICO O R II</b>	15.973.429,00		15.973.429,00
IV	<b>RECURSOS DE CAPITAL</b>	2.511.037,00		2.511.037,00
	- Recursos Financieros de Capital	0,00		0,00
	- Venta de Activos	0,00		0,00
	- Dedicaciones de Recursos	0,00		0,00
	- Ingresos de los Depósitos de Aportes para Jubilación	0,00		0,00
	- Transferencias de Capital	2.511.037,00		2.511.037,00
	Del Sector Privado	0,00		0,00
	Del Sector Público	2.511.037,00		2.511.037,00
	De la Administración Nacional	2.511.037,00		2.511.037,00
	Del Sector Público Empresarial	0,00		0,00
	De pensiones y jubilaciones	0,00		0,00
	Del Sector exterior	0,00		0,00
	- Dedicaciones de la Inversión Financiera	0,00		0,00
	- Venta de Activos y Dedicaciones de Capital	0,00		0,00
V	<b>GASTOS DE CAPITAL</b>	3.389.911,97		3.389.911,97
	- Inversión Real Directa	3.389.911,97		3.389.911,97
	Inversión de Evaluación	0,00		0,00
	Otras Inversiones Reales Directas	3.389.911,97		3.389.911,97
	- Transferencias de Capital	0,00		0,00
	Adm. Privada	0,00		0,00
	Adm. Pública	0,00		0,00
	Adm. Extranjera	0,00		0,00
	Inversión Financiera	0,00		0,00
VI	<b>TOTAL RECURSOS O R I</b>	146.145.799,74		146.145.799,74
VII	<b>TOTAL CARGOS O R I</b>	131.072.370,36		131.072.370,36
VIII	<b>RESULTADOS FINANCIEROS</b>	15.073.429,38		15.073.429,38
IX	<b>FUENTES FINANCIERAS</b>	413.071.905,96		413.071.905,96
	- Provisiones de las Res. Provisionales	401.404.337,70		401.404.337,70
	- Provisiones de Ingresos Públicos	401.404.337,70		401.404.337,70
	- Provisiones de los Ingresos por Franchising Temporales	0,00		0,00
	- Venta de Bienes y Servicios	0,00		0,00
	- Dedicaciones de Otros Pasivos	0,00		0,00
	- Dedicaciones Públicas e Inversión de Ingresos Financieros	29.175.982,25		29.175.982,25
	- Deuda Pública y Extranjera	0,00		0,00
	- Ingresos de Otros Pasivos	29.175.982,25		29.175.982,25
	Ingresos de Provisiones	0,00		0,00
	Ingresos de Pasivos Externos	0,00		0,00
	Ingresos por Provisiones Contabilizadas	0,00		0,00
	Ingresos de Provisiones de Termino	0,00		0,00
	Otros Pasivos	29.175.982,25		29.175.982,25
	Otros Pasivos	0,00		0,00
	- Ingresos del Patrimonio	0,00		0,00
	- Dedicaciones de Deuda Bruta	0,00		0,00
	- Otros N.R.E.A.	0,00		0,00
X	<b>APLICACIONES FINANCIERAS</b>	413.071.905,96		413.071.905,96
	- Ingresos Financieros	413.071.905,96		413.071.905,96
	Ingresos de Inversiones Financieras Temporales	0,00		0,00
	Títulos, Valores y Aportes de Capital	0,00		0,00
	Transferencias a Crédito	413.071.905,96		413.071.905,96
	Ingresos de Otros Activos Financieros	0,00		0,00
	- Asesoramiento de Deudas y Dedicaciones de Otros Pasivos	0,00		0,00
	Deuda Pública y Extranjera	0,00		0,00
	Ingresos de Otros Pasivos	0,00		0,00
	Dedicaciones de Pasivos Externos	0,00		0,00
	Pagos de Deuda Externa	0,00		0,00
	Dedicaciones de Deuda Bruta	0,00		0,00
	Financiamiento de Termino	0,00		0,00
	Otros	0,00		0,00
	- Cargos de Otros Pasivos	0,00		0,00
	- Dedicaciones del Patrimonio	0,00		0,00
	- N.R.E.A.	0,00		0,00
	- Otros	0,00		0,00


MICAELA E. QUINTEROS      OSCAR M. MAÑÉ  
 Abogada      Dr. Oscar M. Mañé  
 DEL FORO DE ADMINISTRACIÓN      Secretario de Administración  
 UNIDAD NACIONAL DE JOSÉ C. PAZ      Administración Nacional de José C. Paz

# ANEXO RESOLUCION C. S. N° 06

SAF 462  
Universidad Nacional de José C. Paz  
Oficina 2018  
Fecha: 21/11/2018  
Versión: 4

CUENTA AHORRO-INVERSION-FINANCIAMIENTO

FUENTE DE FINANCIAMIENTO 12		- En Pesos -	
CONCEPTO	PRELIMINAR / EVENUOS PRESUPUESTARIO	PRELIMINAR / DEVENGADO NO PRESUPUESTARIO	RECAUDADO / DEVENGADO TOTAL
I INGRESOS CORRIENTES	20 628 225,21		20 628 225,21
- Ingresos Tributarios	14 114,56		14 114,56
- Ventas de Bienes de las Adm. Pub.	0,00		0,00
- Ventas de la Propiedad	13 998 238,15		13 998 238,15
- Transferencias sin Contrapartida	0,00		0,00
- Del Sector Privado	0,00		0,00
- Del Sector Público	0,00		0,00
De la Administración Municipal	0,00		0,00
Del Estado Nacional	0,00		0,00
Del Externo	0,00		0,00
Otras Fuentes de Ingresos similares	0,00		0,00
Del Sector Público Empresarial	0,00		0,00
De pensiones y jubilaciones	0,00		0,00
Del Sector externo	0,00		0,00
Otras	6 815 984,27		6 815 984,27
II GASTOS CORRIENTES	5 309 472,83		5 309 472,83
- Gastos de Consumo	5 309 472,83		5 309 472,83
- Pensiones, Jubilaciones	0,00		0,00
- Bienes y Servicios	0,00		0,00
- Ventas de Bienes sin	0,00		0,00
- Depósitos y Acreditaciones	0,00		0,00
- Otros Gastos	0,00		0,00
- Gastos de la Propiedad	0,00		0,00
- Intereses	0,00		0,00
- Otros Gastos	0,00		0,00
- Otros Gastos Especiales	0,00		0,00
- Transferencias Corrientes	0,00		0,00
- Al Sector Privado	0,00		0,00
- Al Sector Público	0,00		0,00
- Al Sector Externo	0,00		0,00
III RESULTADO ECONOMICO (I-II)	15 318 752,38		15 318 752,38
IV INGRESOS DE CAPITAL	0,00		0,00
- Ingresos Por venta de Capital	0,00		0,00
- Ventas de Acciones	0,00		0,00
- Emisiones de Bonos	0,00		0,00
- Ingresos de las Emisiones de Bonos de las Administraciones Municipales	0,00		0,00
- Transferencias sin Contrapartida	0,00		0,00
- Del Sector Privado	0,00		0,00
- Del Sector Público	0,00		0,00
De la Administración Municipal	0,00		0,00
Del Sector Público Empresarial	0,00		0,00
De pensiones y jubilaciones	0,00		0,00
Del Sector externo	0,00		0,00
- Demoliciones de la Inv. Financiera	0,00		0,00
- Venta de Acciones y Partes Interiores de Capital	0,00		0,00
V GASTOS DE CAPITAL	75 871,06		75 871,06
- Intereses del Empréstito	75 871,06		75 871,06
- Ingresos de Bonos	0,00		0,00
- Otros Ingresos Por Emisión	0,00		0,00
- Transferencias sin Contrapartida	0,00		0,00
- Al Sector Privado	0,00		0,00
- Al Sector Público	0,00		0,00
- Al Sector Externo	0,00		0,00
- Ingresos Financieros	0,00		0,00
VI TOTAL INGRESOS (I+IV)	20 628 225,21		20 628 225,21
VII TOTAL GASTOS (II+V)	5 385 343,89		5 385 343,89
VIII RESULTADO FINANCIERO	15 242 881,32		15 242 881,32
IX FUENTES FINANCIERAS	5 385 343,89		5 385 343,89
- Emisiones de la Inv. Financiera	5 385 343,89		5 385 343,89
- Emisiones de Obligaciones	0,00		0,00
- Emisiones de las Instituciones Financieras - Emisiones	0,00		0,00
- Ventas de Divisas y Valores	0,00		0,00
- Contribuciones de Otros Artículos Financieros	0,00		0,00
- Transferencias Públicas sin Contrapartida - Otros Países	0,00		0,00
- Deuda Pública y Privada	0,00		0,00
- Ingresos de Otros Países	0,00		0,00
- Ingresos de Pensiones	0,00		0,00
- Ingresos de Pensiones Extranjeras	0,00		0,00
- Ingresos por Pensiones no contabilizadas	0,00		0,00
- Ingresos de Fondos de Reserva	0,00		0,00
- Deuda Externa	0,00		0,00
- Otros Países	0,00		0,00
- Ingresos del Patrimonio	0,00		0,00
- Demoliciones de Deuda Externa	0,00		0,00
- Otros A.R.E.A.	0,00		0,00
X APLICACIONES FINANCIERAS	20 628 225,21		20 628 225,21
- Inversión Financiera	20 628 225,21		20 628 225,21
- Inversión de Disponibilidades	0,00		0,00
- Inversión de Inversión Financiera Transaccional	0,00		0,00
- Títulos, Valores y Aportes Externos	0,00		0,00
- Transferencias sin Contrapartida	0,00		0,00
- Inversión de Otros Artículos Financieros	0,00		0,00
- Aplicación de Fondos y Emisiones de Otros Países	0,00		0,00
- Deuda Pública y Privada	0,00		0,00
- Emisiones de Otros Países	0,00		0,00
- Demoliciones de Deuda Externa	0,00		0,00
- Demoliciones de Deuda Externa	0,00		0,00
- Pago de Deuda Externa	0,00		0,00
- Demoliciones de Deuda Externa	0,00		0,00
- Restos de Transferencia	0,00		0,00
- Otros	0,00		0,00
- Contribución de Otros Países	0,00		0,00
- Demoliciones del Patrimonio	0,00		0,00
- A.R.E.A.	0,00		0,00
- Otros	0,00		0,00

  
 FIRMA                      FIRMA                      FIRMA

Se certifica que se ha tenido a la vista la documentación presentada

**Abdo NICARLA E. GUINTEROS**      Dr. Oscar M. Maife  
 DIRECTORA GENERAL DE CONTABILIDAD      Secretario de Administración  
 UNIVERSIDAD NACIONAL DE JOSÉ C. PAZ      Universidad Nacional de José C. Paz

ANEXO  
RESOLUCION C. S. N° 106

SAF. 867  
Universidad Nacional de José C. Paz  
Buenos Aires  
Fecha: 01/10/2014  
Volumen: E

CUENTA ALIQUIDACION INVERSIÓN FINANCIAMIENTO

FUENTE DE FINANCIAMIENTO (I)		En Pesos		
CÓDIGO	CONCEPTO	RECURSOS ALIQUIDADOS PRESUPUESTARIO	RECURSOS ALIQUIDADOS NO PRESUPUESTARIO	RECURSOS ALIQUIDADOS TOTAL
I	<b>INGRESOS CORRIENTES</b>	3.739.671,00		3.739.671,00
	Ingresos en Talco	0,00		0,00
	Ventas de B. y Serv. de las Adm. Pub.	0,00		0,00
	Rechos de la Propiedad	0,00		0,00
	Transferencias de Capital	3.739.671,00		3.739.671,00
	Del Sector Privado	0,00		0,00
	Del Sector Público	3.739.671,00		3.739.671,00
	De la Administración Nacional	1.739.671,00		1.739.671,00
	Del Tesoro Nacional	1.739.671,00		1.739.671,00
	De Capital Externo	0,00		0,00
	Otros Ingresos de Inversión	0,00		0,00
	Del Sector Público Empresarial	0,00		0,00
	De gobiernos y municipios	0,00		0,00
	Del Sector Externo	0,00		0,00
	Otros	0,00		0,00
II	<b>GASTOS CORRIENTES</b>	1.760.822,52		1.760.822,52
	Gastos de Consumo	1.192.743,82		1.192.743,82
	Suministros	472.314,80		472.314,80
	Bienes y Servicios	766.429,02		766.429,02
	Variación de Reservas	0,00		0,00
	Deposición de Activos Financieros	0,00		0,00
	Otros Gastos	0,00		0,00
	Rechos de la Propiedad	39.747,90		39.747,90
	Ingresos	0,00		0,00
	Otros Recvos	39.747,90		39.747,90
	Otros Gastos de Consumo	0,00		0,00
	Transferencias de Capital	435.414,70		435.414,70
	Al Sector Privado	128.863,91		128.863,91
	Al Sector Público	0,00		0,00
	Al Sector Externo	0,00		0,00
III	<b>RESULTADO ECONÓMICO (I-II)</b>	2.452.797,48		2.452.797,48
IV	<b>RECURSOS DE CAPITAL</b>	14.899.222,91		14.899.222,91
	Reservas Propias de Capital	0,00		0,00
	Alcances de Activos	0,00		0,00
	Distribución de Reservas	0,00		0,00
	Incremento de los Depósitos y Anticipaciones de Inversión	0,00		0,00
	Transferencias de Capital	14.899.222,91		14.899.222,91
	Del Sector Privado	0,00		0,00
	Del Sector Público	14.899.222,91		14.899.222,91
	De la Administración Nacional	0,00		0,00
	Del Sector Público Empresarial	0,00		0,00
	De gobiernos y municipios	0,00		0,00
	Del Sector Externo	0,00		0,00
	Deposición de Activos Financieros	0,00		0,00
	Venta de Activos y Participaciones de Capital	0,00		0,00
V	<b>GASTOS DE CAPITAL</b>	9.740.495,82		9.740.495,82
	Inversión Real	9.740.495,82		9.740.495,82
	Incremento de Inversión	0,00		0,00
	Otros Incrementos de Inversión	9.740.495,82		9.740.495,82
	Transferencias de Capital	0,00		0,00
	Al Sector Privado	0,00		0,00
	Al Sector Público	0,00		0,00
	Al Sector Externo	0,00		0,00
	Inversión Financiera	0,00		0,00
VI	<b>TOTAL RECURSOS (I+IV)</b>	18.628.991,91		18.628.991,91
VI	<b>TOTAL GASTOS (II+V)</b>	11.822.208,54		11.822.208,54
VII	<b>RESULTADO FINANCIERO</b>	7.806.783,37		7.806.783,37
IX	<b>FUENTES FINANCIERAS</b>	11.822.208,54		11.822.208,54
	Operación del Crédito Inter. Financiera	10.482.471,28		10.482.471,28
	Distribución de los Ingresos y Gastos Inter. Temporales	0,00		0,00
	Venta de Bienes Muebles	0,00		0,00
	Distribución de Otros Activos Financieros	0,00		0,00
	Endeudamiento Público y los recursos de Otros Recursos	544.837,26		544.837,26
	Deposición Pública y Privada	0,00		0,00
	Incremento de Otros Recursos	114.897,26		114.897,26
	Ingreso de Reservas	0,00		0,00
	Ingreso de Pasivos Diferidos	0,00		0,00
	Ingreso por Pasivos no clasificados	0,00		0,00
	Ingreso del Fondo de Reserva	0,00		0,00
	Reserva Bruta	411.411,25		411.411,25
	Otros Pasivos	0,00		0,00
	Ingreso del Patrimonio	0,00		0,00
	Desembolso de Deuda Externa	0,00		0,00
	Otros A.R.E.	0,00		0,00
X	<b>OPERACIONES FINANCIERAS</b>	18.628.991,91		18.628.991,91
	Inversión Financiera	18.628.991,91		18.628.991,91
	Incremento de Disponibilidad	11.822.208,54		11.822.208,54
	Ingreso de Inversión Financiera Inter. Temporales	0,00		0,00
	Tránsito Valores y Activos Capital	0,00		0,00
	Transferencias de Capital	1.807.442,47		1.807.442,47
	Incremento de Otros Activos Financieros	0,00		0,00
	Anticipación de Deudas y Distribución de Otros Pasivos	0,00		0,00
	Deuda Pública y Privada	0,00		0,00
	Distribución de Otros Pasivos	0,00		0,00
	Distribución de Pasivos Diferidos	0,00		0,00
	Pagos de Deuda Bruta	0,00		0,00
	Distribución de Deuda Bruta	0,00		0,00
	Pagos de Pasivos	0,00		0,00
	Otros	0,00		0,00
	Cancelación de Otros Pasivos	0,00		0,00
	Desembolso del Patrimonio	0,00		0,00
	A.R.E.	0,00		0,00
	Otros	0,00		0,00

FIRMA FIRMA FIRMA

Sección y que se ha leído a la carta el contenido de los datos.



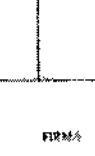
Abog. MICAELA F. QUINTEROS  
DR. OSCAR M. MALFE  
SECRETARÍA DE ADMINISTRACIÓN  
Universidad Nacional de José C. Paz



RAP-001  
Universidad Nacional de José C. Paz  
Ejército 2016  
Fecha: 11/12/2016  
Vigencia:

CUENTA AHORRO INVERSION FINANCIAMIENTO

FUENTE DE FINANCIAMIENTO (I-IV)		En Pesos		
CONCEPTO	RECIBIDOS/DEVIACIONES PRESUPUESTARIAS	RECIBIDOS/DEVIACIONES NO PRESUPUESTARIAS	RECIBIDOS/DEVIACIONES TOTAL	
I- INGRESOS CORRIENTES	0,00		0,00	
- Ingresos no Tributarios	0,00		0,00	
- Ventas de Bienes y Servicios de las Actividades	0,00		0,00	
- Rentas de la Propiedad	0,00		0,00	
- Transferencias Corrientes	0,00		0,00	
- Del Sector Privado	0,00		0,00	
- Del Sector Público	0,00		0,00	
- De la Administración Nacional	0,00		0,00	
- Del Tesoro Nacional	0,00		0,00	
- De Créditos Externos	0,00		0,00	
- Otras Fuentes de Financiamiento	0,00		0,00	
- Del Sector Público Empresarial	0,00		0,00	
- De gobiernos y municipios	0,00		0,00	
- Del Sector externo	0,00		0,00	
- Otros	0,00		0,00	
II- GASTOS CORRIENTES	0,00		0,00	
- Gastos de Consumo	0,00		0,00	
- Reparaciones	0,00		0,00	
- Bienes y Servicios	0,00		0,00	
- Variación de Estándares	0,00		0,00	
- Depreciaciones y Amortizaciones	0,00		0,00	
- Otros Gastos	0,00		0,00	
- Renta de la Propiedad	0,00		0,00	
- Especies	0,00		0,00	
- Otros Rentas	0,00		0,00	
- Otros Gastos Corrientes	0,00		0,00	
- Transferencias Corrientes	0,00		0,00	
- Al Sector Privado	0,00		0,00	
- Al Sector Público	0,00		0,00	
- Al Sector Externo	0,00		0,00	
III- RESULTADO ECONÓMICO (I-II)	0,00		0,00	
IV- RECURSOS EN CAPITAL	0,00		0,00	
- Recursos Propios de Capital	0,00		0,00	
- Ventas de Activos	0,00		0,00	
- Depreciaciones de Estándares	0,00		0,00	
- Incrementos de los Depreciaciones y Amortizaciones Acumuladas	0,00		0,00	
- Transferencias de Capital	0,00		0,00	
- Del Sector Privado	0,00		0,00	
- Del Sector Público	0,00		0,00	
- De la Administración Nacional	0,00		0,00	
- Del Tesoro Nacional	0,00		0,00	
- De Créditos Externos	0,00		0,00	
- De gobiernos y municipios	0,00		0,00	
- Del Sector externo	0,00		0,00	
- Financiamiento de la U.T. Financiera	0,00		0,00	
- Venta de Activos y Partes Interiores de Capital	0,00		0,00	
V- GASTOS DE CAPITAL	0,00		0,00	
- Inversión Real Directa	0,00		0,00	
- Incrementos de Estándares	0,00		0,00	
- Otros Incrementos Reales Directos	0,00		0,00	
- Transferencias de Capital	0,00		0,00	
- Al Sector Privado	0,00		0,00	
- Al Sector Público	0,00		0,00	
- Al Sector Externo	0,00		0,00	
- Inversión Indirecta	0,00		0,00	
VI- TOTAL RECURSOS (I-IV)	0,00		0,00	
VII- TOTAL GASTOS (II-V)	0,00		0,00	
VIII- RESULTADO FINANCIERO	0,00		0,00	
IX- FUENTES FINANCIERAS	0,00		0,00	
- Distribuciones de la U.T. Financiera	0,00		0,00	
- Distribuciones de Depreciaciones	0,00		0,00	
- Distribuciones de Depreciaciones y Amortizaciones Acumuladas	0,00		0,00	
- Venta de Activos y Valores	0,00		0,00	
- Distribuciones de Otros Activos Financieros	0,00		0,00	
- Distribuciones Públicas por concepto de Otros Públicos	0,00		0,00	
- Desde el FMI y el FOSPRE	0,00		0,00	
- Incrementos de Otros Públicos	0,00		0,00	
- Incrementos de Depreciaciones	0,00		0,00	
- Incrementos de Depreciaciones Acumuladas	0,00		0,00	
- Incrementos de Depreciaciones y Amortizaciones Acumuladas	0,00		0,00	
- Depósitos	0,00		0,00	
- Otros Públicos	0,00		0,00	
- Incremento del Patrimonio	0,00		0,00	
- Distribuciones de Deuda Externa	0,00		0,00	
- Otros A.R.R.A.	0,00		0,00	
X- APLICACIONES FINANCIERAS	0,00		0,00	
- Inversión Financiera	0,00		0,00	
- Incrementos de Depreciaciones	0,00		0,00	
- Incrementos de Inversiones Financieras Temporales	0,00		0,00	
- Ingresos, Ventas y Activos de Capital	0,00		0,00	
- Transferencias de Capital	0,00		0,00	
- Incrementos de Otros Activos Financieros	0,00		0,00	
- Aplicaciones de Depósitos y Distribuciones de Otros Públicos	0,00		0,00	
- Desde el FMI y el FOSPRE	0,00		0,00	
- Distribuciones de Otros Públicos	0,00		0,00	
- Distribuciones de Otros Públicos	0,00		0,00	
- Incrementos de Depreciaciones	0,00		0,00	
- Incrementos de Depreciaciones Acumuladas	0,00		0,00	
- Incrementos de Depreciaciones y Amortizaciones Acumuladas	0,00		0,00	
- Depósitos	0,00		0,00	
- Otros Públicos	0,00		0,00	
- Incremento del Patrimonio	0,00		0,00	
- Distribuciones de Deuda Externa	0,00		0,00	
- Otros A.R.R.A.	0,00		0,00	
- Otros	0,00		0,00	
- Distribuciones de Otros Públicos	0,00		0,00	
- Distribuciones del Patrimonio	0,00		0,00	
- A.R.R.A.	0,00		0,00	
- Otros	0,00		0,00	




 FIRMA  
 FIRMA  
 FIRMA  
 Se certifica que se ha verificado la información de esta U.T. o subsector de presupuesto.  
**Abdo MICAELA E. QUINTEROS**  
 INGENIERO EN LA ADMINISTRACIÓN  
 UNIVERSIDAD NACIONAL DE JOSÉ C. PAZ  
**Dr. Oscar M. Maffe**  
 Secretario de Administración  
 Universidad Nacional de José C. Paz

**ANEXO  
RESOLUCION C. S. N° 06**

SAF 007  
Universidad Nacional de José C. Paz  
Espeleto 271A  
Fecha: 31/12/2019  
Versión: 0

**CUENTA AHORRO-INVERSION-FINANCIAMIENTO**

FUENTES DE FINANCIAMIENTO (I)		- En Pesos -		
CONCEPTO	RECIBIDOS/ DEVENGADO (PRESUPUESTARIO)	RECIBIDOS/ NO DEVENGADO (NO PRESUPUESTARIO)	RECIBIDOS/ DEVENGADO/ TOTAL	
<b>I INGRESOS CORRIENTES</b>				0,00
Ingresos no Tributarios	0,00			0,00
Ventas de Bienes y Servicios de las Actividades	0,00			0,00
Rentas de la Propiedad	0,00			0,00
Transferencias Corrientes	0,00			0,00
De los Poderes	0,00			0,00
Del Sector Público	0,00			0,00
De la Administración Nacional	0,00			0,00
Del Poder Ejecutivo	0,00			0,00
De los Organismos	0,00			0,00
Otros Poderes de Ejecución	0,00			0,00
Del Sector Público Empresarial	0,00			0,00
De prestadoras y servicios	0,00			0,00
Del Sector externo	0,00			0,00
Otros	0,00			0,00
<b>II COSTOS CORRIENTES</b>	0,00			0,00
Costos de Consumo	0,00			0,00
Materiales	0,00			0,00
Energía y Servicios	0,00			0,00
Variaciones de Existencias	0,00			0,00
Depreciaciones y Amortizaciones	0,00			0,00
Otros Gastos	0,00			0,00
Rentas de la Propiedad	0,00			0,00
Intereses	0,00			0,00
Otros Rentas	0,00			0,00
Otros Costos Corrientes	0,00			0,00
Transferencias Corrientes	0,00			0,00
Al Sector Privado	0,00			0,00
Al Sector Público	0,00			0,00
Al Sector Externo	0,00			0,00
<b>III RESULTADO ECONÓMICO (I-II)</b>				0,00
<b>IV RECURSOS DE CAPITAL</b>				0,00
Recurso Próprio de Capital	0,00			0,00
Ventas de Activos	0,00			0,00
Disposición de Bienes	0,00			0,00
Ingresos de las Operaciones y Amortizaciones Acumuladas	0,00			0,00
Transferencias de Capital	0,00			0,00
Del Sector Público	0,00			0,00
Del Sector Privado	0,00			0,00
De la Administración Nacional	0,00			0,00
Del Sector Público Empresarial	0,00			0,00
De prestadoras y servicios	0,00			0,00
Del Sector externo	0,00			0,00
Disposición de los Recursos	0,00			0,00
Venta de Activos y Realización de Capital	0,00			0,00
<b>V CAMBIO DE CAPITAL</b>				0,00
Inversión Real Directa	0,00			0,00
Inversión de Equipos	0,00			0,00
Otras Inversiones Reales Directas	0,00			0,00
Transferencias de Capital	0,00			0,00
Al Sector Privado	0,00			0,00
Al Sector Público	0,00			0,00
Al Sector Externo	0,00			0,00
Inversión Financiera	0,00			0,00
<b>VI TOTAL RECURSOS (I+IV)</b>				0,00
<b>VII TOTAL GASTOS (II+V)</b>				0,00
<b>VIII RESULTADO FINANCIERO</b>				0,00
<b>IX FUENTES FINANCIERAS</b>				0,00
Operaciones de las Emisiones	0,00			0,00
Operaciones de Disponibilidades	0,00			0,00
Operaciones de las Emisiones y Facturas Temporarias	0,00			0,00
Ventas de Títulos y Valores	0,00			0,00
Operaciones de Otros Activos Financieros	0,00			0,00
Emisiones de Títulos y Valores de Otros Países	0,00			0,00
Deuda Pública y Extranjera	0,00			0,00
Ingresos de Otros Países	0,00			0,00
Ingresos de Emisiones	0,00			0,00
Ingresos de Países Extranjeros	0,00			0,00
Ingresos de Países Extranjeros	0,00			0,00
Ingresos de Países Extranjeros	0,00			0,00
Ingresos de Países Extranjeros	0,00			0,00
Otros Países	0,00			0,00
Ingresos de Países Extranjeros	0,00			0,00
Disposición de Deuda Extranjera	0,00			0,00
Otros A.E.R.A.	0,00			0,00
<b>X APLICACIONES FINANCIERAS</b>				0,00
Operaciones Financieras	0,00			0,00
Incremento de Disponibilidades	0,00			0,00
Incremento de Inversiones Financieras Temporarias	0,00			0,00
Títulos, Valores y Activos de Capital	0,00			0,00
Transferencias a Otros	0,00			0,00
Incremento de Otros Activos Financieros	0,00			0,00
Amortización de Títulos y Disposición de Otros Países	0,00			0,00
Deuda Pública y Extranjera	0,00			0,00
Disposición de Otros Países	0,00			0,00
Disposición de Países Extranjeros	0,00			0,00
Pago de Deuda Extranjera	0,00			0,00
Transferencia de Deuda Extranjera	0,00			0,00
Pagos de Títulos	0,00			0,00
Otros	0,00			0,00
Cancelación de Otros Países	0,00			0,00
Disposición del Patrimonio	0,00			0,00
A.E.R.A.	0,00			0,00
Otros	0,00			0,00


Boletín que se ha leído la vista de la presente en el despacho  
**Abog. MICHAEL E. QUINTEROS**  
 DIRECTOR GENERAL DE ADMINISTRACION  
 UNIVERSIDAD NACIONAL DE JOSÉ C. PAZ  
**Dr Oscar M. Maffe**  
 Secretario de Administración  
 Universidad Nacional de José C. Paz

# ANEXO RESOLUCION C. S. N° 06

UNIVERSIDAD NACIONAL DE JOSÉ C. PAZ  
Dpto. de Finanzas  
Fecha: 11/11/2019  
Versión: 1

## CUENTA ANEXO INGRESOS Y GASTOS FINANCIEROS

FUENTE DE FINANCIAMIENTO		En Pesos		
CÓDIGO	DESCRIPCIÓN	REVENIDOS/DEVENGADOS PRESUPUESTARIO	RECIBIDOS/DEVENGADOS NO PRESUPUESTARIO	EFECTUADOS/DEVENGADOS TOTAL
I	<b>INGRESOS CORRIENTES</b>	164.309,84		164.309,84
	Ingresos Tributarios	0,00		0,00
	Impuesto de Renta y Ganancia de las Actividades	0,00		0,00
	Impuesto de Propiedad	0,00		0,00
	Impuesto por Consumo	31.200,00		31.200,00
	Del Sector Público	0,00		0,00
	Del Sector Privado	31.200,00		31.200,00
	De la Administración Nacional	0,00		0,00
	Del Sector Nacional	0,00		0,00
	Del Externo	0,00		0,00
	Otros Impuestos	0,00		0,00
	Del Sector Público Empleado	0,00		0,00
	De personas y municipios	0,00		0,00
	Del Sector externo	0,00		0,00
	Otros	0,00		0,00
	<b>TOTAL</b>	<b>164.309,84</b>		<b>164.309,84</b>
II	<b>GASTOS CORRIENTES</b>	19.906.623,96		19.906.623,96
	Gastos de Consumo	18.615.615,96		18.615.615,96
	Remuneraciones	6.261.070,06		6.261.070,06
	Recechos y Servicios	12.354.090,33		12.354.090,33
	Transferencias de Efectivo	0,00		0,00
	Operaciones y Amortizaciones	0,00		0,00
	Otros Gastos	0,00		0,00
	Recechos de la Responsabilidad	0,00		0,00
	Ingresos	0,00		0,00
	Otros Recibidos	0,00		0,00
	Otros Gastos Corrientes	0,00		0,00
	Financiamiento Corrientes	1.271.000,20		1.271.000,20
	Al Sector Privado	1.271.000,20		1.271.000,20
	Al Sector Público	0,00		0,00
	Al Sector Externo	0,00		0,00
III	<b>RESULTADO ECONOMICO (I-II)</b>	19.742.314,32		19.742.314,32
IV	<b>RECURSOS DE CAPITAL</b>	0,00		0,00
	Recechos Propios de Capital	0,00		0,00
	Venta de Activos	0,00		0,00
	Donaciones de Efectivo	0,00		0,00
	Incrementos de las Depreciaciones y Amortizaciones Acumuladas	0,00		0,00
	Transferencias de Capital	0,00		0,00
	Del Sector Privado	0,00		0,00
	Del Sector Público	0,00		0,00
	De la Administración Nacional	0,00		0,00
	Del Sector Público Empleado	0,00		0,00
	De personas y municipios	0,00		0,00
	Del Sector externo	0,00		0,00
	Donaciones de la inversión	0,00		0,00
	Venta de Activos y Percepciones de Capital	0,00		0,00
V	<b>GASTOS DE CAPITAL</b>	0,00		0,00
	Inversión Real Directa	0,00		0,00
	Inversión de Efectivo	0,00		0,00
	Otros Ingresos de Efectivo	0,00		0,00
	Transferencias de Capital	0,00		0,00
	Al Sector Privado	0,00		0,00
	Al Sector Público	0,00		0,00
	Al Sector Externo	0,00		0,00
	Inversión Financiera	0,00		0,00
VI	<b>TOTAL RECURSOS (I+IV)</b>	164.309,84		164.309,84
VII	<b>TOTAL GASTOS (II+V)</b>	19.906.623,96		19.906.623,96
VIII	<b>RESULTADO FINANCIERO</b>	25.948.520,14		25.948.520,14
IX	<b>FUENTES FINANCIERAS</b>	26.112.894,74		26.112.894,74
	Disposición de la inversión	18.615.615,96		18.615.615,96
	Disposición de las Inversiones Financieras Temporales	0,00		0,00
	Recechos de Títulos y Valores	0,00		0,00
	Disposición de Otros Activos Financieros	0,00		0,00
	Emisión Monetaria Pública e Incremento de Otros Pasivos	4.218.847,18		4.218.847,18
	Deuda Pública y Extranjera	0,00		0,00
	Incremento de Otros Pasivos	6.218.847,18		6.218.847,18
	Incremento de Pasivos	0,00		0,00
	Incremento de Pasivos Diferidos	0,00		0,00
	Incremento por Pasivos no contabilizados	0,00		0,00
	Incremento de Fondos de Tesorería	0,00		0,00
	Deuda Exigible	4.218.847,18		4.218.847,18
	Otros Pasivos	0,00		0,00
	Incremento del Patrimonio	0,00		0,00
	Disposición de Deuda Exigible	0,00		0,00
	Otros A.R.N.	0,00		0,00
X	<b>APLICACIONES FINANCIERAS</b>	164.309,84		164.309,84
	Inversión Financiera	164.309,84		164.309,84
	Incremento de Disponibilidad	0,00		0,00
	Inversión de Inversión Financiera Temporal	0,00		0,00
	Títulos, Valores y Activos Corrientes	0,00		0,00
	Transferencias de Efectivo	0,00		0,00
	Inversión de Otros Activos Financieros	0,00		0,00
	Amortización de Deuda y Disposición de Otros Pasivos	0,00		0,00
	Capital Público y Extranjero	0,00		0,00
	Disposición de Otros Pasivos	0,00		0,00
	Disposición de Pasivos Diferidos	0,00		0,00
	Pagos de Deuda Exigible	0,00		0,00
	Disposición de Deuda Exigible	0,00		0,00
	Transferencias de Efectivo	0,00		0,00
	Otros	0,00		0,00
	Disposición de Otros Pasivos	0,00		0,00
	Disposición del Patrimonio	0,00		0,00
	A.R.N.	0,00		0,00
	Otros	0,00		0,00

  
 FIRMA  
 FIRMA  
 FIRMA

Se certifica que se ha leído y aprobado la presente resolución.  
**Abog. MICAELA G. GONZALEZ**  
 SECRETARÍA DE ADMINISTRACIÓN  
 UNIVERSIDAD NACIONAL DE JOSÉ C. PAZ  
**Dr. Oscar M. Maffe**  
 Secretario de Administración  
 Universidad Nacional de José C. Paz



# ANEXO RESOLUCION C. S. N° 06

SAP 007  
Unidad Nacional de José C. Paz  
Código: 898  
Fecha: 31/12/2018  
Versión: 4

CUENTA ANPRO-INVERSION-FINANCIAMIENTO

PUNTO DE FINANCIAMIENTO: 22		En Pesos		
CONCEPTO	RECAUDADO/ DEVENGADO PREBUDGETARIO	RECAUDADO/ DEVENGADO NO PREBUDGETARIO	RECAUDADO/ DEVENGADO TOTAL	
<b>I- INGRESOS CORRIENTES</b>			0,00	
Ingresos Tributarios	0,00		0,00	
Ventas de Bienes y Serv. de las Ent. Pub.	0,00		0,00	
Reventa de la Propiedad	0,00		0,00	
Transferencias Corrientes	0,00		0,00	
Del Sector Privado	0,00		0,00	
Del Sector Público	0,00		0,00	
De la Administración Nacional	0,00		0,00	
Del Sector Nacional	0,00		0,00	
De Entes Públicos	0,00		0,00	
Otros Entes de Responsabilidad	0,00		0,00	
Del Sector Público Descentralizado	0,00		0,00	
De Instituciones y organismos	0,00		0,00	
Del Sector externo	0,00		0,00	
Otros	0,00		0,00	
<b>II- GASTOS CORRIENTES</b>			0,00	
Gastos de Consumo	0,00		0,00	
Remuneraciones	0,00		0,00	
Bienes y Servicios	0,00		0,00	
Variedad de Existencias	0,00		0,00	
Transferencias y Amortizaciones	0,00		0,00	
Otros Gastos	0,00		0,00	
Reventa de la Propiedad	0,00		0,00	
Ingresos	0,00		0,00	
Otros Ingresos	0,00		0,00	
Otros Gastos Corrientes	0,00		0,00	
Transferencias Corrientes	0,00		0,00	
Al Sector Privado	0,00		0,00	
Al Sector Público	0,00		0,00	
Al Sector Externo	0,00		0,00	
<b>III- RESULTADO ECONOMICO (E4)</b>	0,00		0,00	
<b>IV- RECURSOS DE CAPITAL</b>			0,00	
Emisiones Prerogativas de Capital	0,00		0,00	
Ventas de Bienes	0,00		0,00	
Ingresos de las Emisiones	0,00		0,00	
Ingresos de las Emisiones de Acciones y Arrendamientos Acumulados	0,00		0,00	
Transferencias de Capital	0,00		0,00	
Del Sector Privado	0,00		0,00	
Del Sector Público	0,00		0,00	
De la Administración Nacional	0,00		0,00	
Del Sector Público Descentralizado	0,00		0,00	
De Instituciones y organismos	0,00		0,00	
Del Sector externo	0,00		0,00	
Ingresos de la Inversión	0,00		0,00	
Venta de acciones y Prerogativas de Capital	0,00		0,00	
<b>V- GASTOS DE CAPITAL</b>			0,00	
Inversión Real Directa	0,00		0,00	
Ingresos de las Emisiones	0,00		0,00	
Otros Ingresos Reales Directos	0,00		0,00	
Transferencias de Capital	0,00		0,00	
Al Sector Privado	0,00		0,00	
Al Sector Público	0,00		0,00	
Al Sector Externo	0,00		0,00	
Inversión Indirecta	0,00		0,00	
<b>VI- TOTAL CRÉDITOS (E5)</b>	0,00		0,00	
<b>VII- TOTAL GASTOS (E6)</b>	0,00		0,00	
<b>VIII- RESULTADO FINANCIERO</b>	0,00		0,00	
<b>IX- FUENTES FINANCIERAS</b>			0,00	
Disminución de la Inversión	0,00		0,00	
Disminución de Disponibilidades	0,00		0,00	
Disminución de Ingresos Recaudados Temporales	0,00		0,00	
Venta de Bienes y Valores	0,00		0,00	
Disminución de Otros Activos Financieros	0,00		0,00	
Reservas del Sector Público e Ingresos de Otros Recursos	0,00		0,00	
Deuda Pública y Politécnica	0,00		0,00	
Incremento de Otros Recursos	0,00		0,00	
Incrementos de Disponibilidades	0,00		0,00	
Incrementos de Reservas (Reservas)	0,00		0,00	
Incrementos por Reservas no constituidas	0,00		0,00	
Incrementos A. Reservas de Fomento	0,00		0,00	
Deuda Externa	0,00		0,00	
Otros Recursos	0,00		0,00	
Incremento del Patrimonio	0,00		0,00	
Otros Ingresos de Disponibilidad	0,00		0,00	
Otros A.R.R.A.	0,00		0,00	
<b>X- APLICACIONES FINANCIERAS</b>			0,00	
Inversión Financiera	0,00		0,00	
Incrementos de Disponibilidades	0,00		0,00	
Incrementos de Ingresos Recaudados Temporales	0,00		0,00	
Trámites, Retiros y Ayudas Capital	0,00		0,00	
Transferencias al Externo	0,00		0,00	
Incrementos de Otros Activos Financieros	0,00		0,00	
Acuerdos con el Deudor y Obligaciones de Otros Recursos	0,00		0,00	
Deuda Pública y Politécnica	0,00		0,00	
Disminución de Otros Recursos	0,00		0,00	
Disminución de Reservas (Reservas)	0,00		0,00	
Pago de Deuda Externa	0,00		0,00	
Disminución de Deuda Externa	0,00		0,00	
Pagos de Intereses	0,00		0,00	
Otros	0,00		0,00	
Cancelación de Otros Recursos	0,00		0,00	
Disminución del Patrimonio	0,00		0,00	
A.R.R.A.	0,00		0,00	
Otros	0,00		0,00	

FIRMA     
 FIRMA     
 FIRMA


Se solicita que se lo envíe a la sede de la Unidad Nacional de José C. Paz.  
 Abco **MICHAEL E. QUINTEROS** Dr. Oscar M. Maffei  
 SECRETARÍA DE ADMINISTRACIÓN      Secretario de Administración  
 DE JOSÉ C. PAZ      Unidad Nacional de José C. Paz


14/1/2007  
Universidad Nacional de José C. Paz  
Sede: 2008  
Fecha: 20/12/2006  
Número: 7

ESTADO DE COMPOSICION DE LOS RECURSOS DE CAPITAL  
RESERVA DEL CAPITAL, FUENTE DE FINANCIAMIENTO Y PROVISION

CONCEPTOS	COMCEPTO	RECURSOS		RECURSOS CON		TRANSACCIONES		RECURSOS		TRANSACCIONES		TOTAL GENERAL
		RECURSOS	RECURSOS	RECURSOS	RECURSOS	RECURSOS	RECURSOS	RECURSOS	RECURSOS	RECURSOS	RECURSOS	
IMPACTO	RECURSOS	RECURSOS	RECURSOS	RECURSOS	RECURSOS	RECURSOS	RECURSOS	RECURSOS	RECURSOS	RECURSOS	RECURSOS	RECURSOS
1	Capital en Personal	1.000.000,00	1.000.000,00	1.000.000,00	1.000.000,00	1.000.000,00	1.000.000,00	1.000.000,00	1.000.000,00	1.000.000,00	1.000.000,00	1.000.000,00
2	Capital de Contorno	1.000.000,00	1.000.000,00	1.000.000,00	1.000.000,00	1.000.000,00	1.000.000,00	1.000.000,00	1.000.000,00	1.000.000,00	1.000.000,00	1.000.000,00
3	Reservas no Revalorables	1.000.000,00	1.000.000,00	1.000.000,00	1.000.000,00	1.000.000,00	1.000.000,00	1.000.000,00	1.000.000,00	1.000.000,00	1.000.000,00	1.000.000,00
4	Reserva de Imp	1.000.000,00	1.000.000,00	1.000.000,00	1.000.000,00	1.000.000,00	1.000.000,00	1.000.000,00	1.000.000,00	1.000.000,00	1.000.000,00	1.000.000,00
5	Transacciones Contables - Imp. Diferidas	1.000.000,00	1.000.000,00	1.000.000,00	1.000.000,00	1.000.000,00	1.000.000,00	1.000.000,00	1.000.000,00	1.000.000,00	1.000.000,00	1.000.000,00
6	Activos Financieros	1.000.000,00	1.000.000,00	1.000.000,00	1.000.000,00	1.000.000,00	1.000.000,00	1.000.000,00	1.000.000,00	1.000.000,00	1.000.000,00	1.000.000,00
7	Reservados de la Entidad	1.000.000,00	1.000.000,00	1.000.000,00	1.000.000,00	1.000.000,00	1.000.000,00	1.000.000,00	1.000.000,00	1.000.000,00	1.000.000,00	1.000.000,00
8	Otros Títulos	1.000.000,00	1.000.000,00	1.000.000,00	1.000.000,00	1.000.000,00	1.000.000,00	1.000.000,00	1.000.000,00	1.000.000,00	1.000.000,00	1.000.000,00
9	Capital Proprietario	1.000.000,00	1.000.000,00	1.000.000,00	1.000.000,00	1.000.000,00	1.000.000,00	1.000.000,00	1.000.000,00	1.000.000,00	1.000.000,00	1.000.000,00
TOTAL GENERAL		1.000.000,00	1.000.000,00	1.000.000,00	1.000.000,00	1.000.000,00	1.000.000,00	1.000.000,00	1.000.000,00	1.000.000,00	1.000.000,00	1.000.000,00

Se certifica que es fiel y exacto el contenido de la presente documentación de respaldo.

  
Dr. Carlos M. Maife  
Director de la Administración  
Universidad Nacional de José C. Paz

  
Abby Miraflores Quinteros  
Directora General de Administración  
Universidad Nacional de José C. Paz

FIRMA

6317497  
 Universidad Nacional de José C. Paz  
 Departamento de  
 Contabilidad  
 Sección de Costos  
 Montevideo

ESTADO DE COMPARACION DEL CREDITO POR INGRESOS  
 POR CREDITO DEL GASTO, SEGUN SU USU FINANCIAMIENTO Y FONDO

DESCRIPCION	CREDITO NACIONAL CREDITO DE CREDITO IMPENDIDO	CREDITOS PROPIOS FINANCIADOS	RELACION CON ASPECTOS ECONOMICOS CREDITO DE CREDITO DESPENDIDOS	TRANSACCIONES INTERNAS CREDITO DE CREDITO DESPENDIDAS	CREDITO DEL GOBIERNO CREDITO DE CREDITO DESPENDIDO	RECONCILIACION DE CREDITOS ANTICIPADOS CREDITO DE CREDITO DESPENDIDOS	TRANSACCIONES INTERNAS CREDITO DE CREDITO DESPENDIDAS	CREDITO DEL GOBIERNO CREDITO DE CREDITO DESPENDIDO	TOTAL GENERAL
1 Cuentas por Pagar	0,00	0,00	0,00	0,00	0,00	0,00	0,00	0,00	0,00
2 Bienes de Consumo	0,00	0,00	0,00	0,00	0,00	0,00	0,00	0,00	0,00
3 Servicios no Personales	0,00	0,00	0,00	0,00	0,00	0,00	0,00	0,00	0,00
4 Bienes de Uso	0,00	0,00	0,00	0,00	0,00	0,00	0,00	0,00	0,00
5 Transacciones - Clientes - Otros	0,00	0,00	0,00	0,00	0,00	0,00	0,00	0,00	0,00
6 Activos Financieros	0,00	0,00	0,00	0,00	0,00	0,00	0,00	0,00	0,00
7 Servicios de la Empresa	0,00	0,00	0,00	0,00	0,00	0,00	0,00	0,00	0,00
8 Otros Gastos	0,00	0,00	0,00	0,00	0,00	0,00	0,00	0,00	0,00
9 Gastos Diferidos	0,00	0,00	0,00	0,00	0,00	0,00	0,00	0,00	0,00
<b>TOTAL</b>	<b>0,00</b>	<b>0,00</b>	<b>0,00</b>	<b>0,00</b>	<b>0,00</b>	<b>0,00</b>	<b>0,00</b>	<b>0,00</b>	<b>0,00</b>

Se presenta en el presente el estado de los ingresos de la empresa.

*[Firma]*  
 ABG. MICHELE QUINTEROS  
 SUPERVISORA GENERAL DE ADMINISTRACION  
 UNIVERSIDAD NACIONAL DE JOSÉ C. PAZ

*[Firma]*  
 Dr. Oscar Marín  
 Secretario de Administración  
 Universidad Nacional de José C. Paz

Página

5483/2012  
Universidad Nacional de José C. Paz  
Ejecutivo 2013  
Fecha: 11/12/2014  
Vigencia:

ESTADO DE INSCRIPCIÓN DEL CREDITO DE CARRERAS  
RESUMIDO POR GRUPO, PRESUNTO DE REALIZADO Y FUNCION

CARRERA	COTINER Y/O PLANCCAS CREDITO DE CARRERA DIVIDENDADO	RENTAS EF AGENCIA	RENTAS DE CARRERA APORTACION EMPRESARIAL CREDITO DE CARRERA DIVIDENDADO	TRANSACCIONES INTERMEDIAS CREDITO DE CARRERA DIVIDENDADO	CREDITO INTERNO CREDITO DE CARRERA DIVIDENDADO	RENTAS DE INTERMEDIOS CREDITO DE CARRERA DIVIDENDADO	TRANSFERENCIAS INTERMEDIAS CREDITO DE CARRERA DIVIDENDADO	TOTAL GENERAL
1	Carreras de Pregrado	0.00	0.00	0.00	0.00	0.00	0.00	0.00
2	Carreras de Comercio	0.00	0.00	0.00	0.00	0.00	0.00	0.00
3	Spécialités Postgrados	0.00	0.00	0.00	0.00	0.00	0.00	0.00
4	Escuela de Idiomas	0.00	0.00	0.00	0.00	0.00	0.00	0.00
5	Transferencias - Clases	0.00	0.00	0.00	0.00	0.00	0.00	0.00
6	Adiciones Financieras	0.00	0.00	0.00	0.00	0.00	0.00	0.00
7	Servicio de la Escuela	0.00	0.00	0.00	0.00	0.00	0.00	0.00
8	Chorros Clases	0.00	0.00	0.00	0.00	0.00	0.00	0.00
9	Clases Especiales	0.00	0.00	0.00	0.00	0.00	0.00	0.00
	TOTAL GENERAL	0.00	0.00	0.00	0.00	0.00	0.00	0.00

Se certifica que se ha verificado la veracidad de la información de inscripción.

*Micaela Quinteros*  
MICAELA E. QUINTEROS  
SECRETARÍA DE ADMINISTRACIÓN  
UNIVERSIDAD NACIONAL DE JOSÉ C. PAZ

*Oscar M. Marín*  
Dr. Oscar M. Marín  
Secretario de Administración  
Universidad Nacional de José C. Paz

Página



C. S. N. 106

UNIVERSIDAD NACIONAL DEL ALTIPLANO  
Instituto de Estudios de Postgrado  
Fecha: 11/05/2018  
Normativa 7

ESTADO DE COMPARACION DEL CREDITO DE CREDITOS  
POR ORIGEN DEL CREDITO FUENTE DE FINANCIAMIENTO Y RESERVA

CATEGORIA	C.O.N.C.E.P.T.O	VALORES		RESENERVACIONES		RESENERVACIONES		RESENERVACIONES		RESENERVACIONES		RESENERVACIONES		RESENERVACIONES		RESENERVACIONES		RESENERVACIONES		RESENERVACIONES		TOTAL GENERAL
		NACIONAL	EXTRAJEROS	PROPIAS	EXTRAJEROS	COMISIONES DE CREDITO	COMISIONES DE CREDITO	COMISIONES DE CREDITO	COMISIONES DE CREDITO	COMISIONES DE CREDITO	COMISIONES DE CREDITO	COMISIONES DE CREDITO	COMISIONES DE CREDITO	COMISIONES DE CREDITO	COMISIONES DE CREDITO	COMISIONES DE CREDITO	COMISIONES DE CREDITO	COMISIONES DE CREDITO	COMISIONES DE CREDITO	COMISIONES DE CREDITO	COMISIONES DE CREDITO	
1	Cuenta en Reservas	0.00	0.00	0.00	0.00	0.00	0.00	0.00	0.00	0.00	0.00	0.00	0.00	0.00	0.00	0.00	0.00	0.00	0.00	0.00	0.00	0.00
2	Banco de Comercio	0.00	0.00	0.00	0.00	0.00	0.00	0.00	0.00	0.00	0.00	0.00	0.00	0.00	0.00	0.00	0.00	0.00	0.00	0.00	0.00	0.00
3	Comisiones de Reservas	0.00	0.00	0.00	0.00	0.00	0.00	0.00	0.00	0.00	0.00	0.00	0.00	0.00	0.00	0.00	0.00	0.00	0.00	0.00	0.00	0.00
4	Reserva de Fidei	0.00	0.00	0.00	0.00	0.00	0.00	0.00	0.00	0.00	0.00	0.00	0.00	0.00	0.00	0.00	0.00	0.00	0.00	0.00	0.00	0.00
5	Transacciones	0.00	0.00	0.00	0.00	0.00	0.00	0.00	0.00	0.00	0.00	0.00	0.00	0.00	0.00	0.00	0.00	0.00	0.00	0.00	0.00	0.00
6	Activos Financieros	0.00	0.00	0.00	0.00	0.00	0.00	0.00	0.00	0.00	0.00	0.00	0.00	0.00	0.00	0.00	0.00	0.00	0.00	0.00	0.00	0.00
7	Servicios de la Empresa	0.00	0.00	0.00	0.00	0.00	0.00	0.00	0.00	0.00	0.00	0.00	0.00	0.00	0.00	0.00	0.00	0.00	0.00	0.00	0.00	0.00
8	Otros Cuentas	0.00	0.00	0.00	0.00	0.00	0.00	0.00	0.00	0.00	0.00	0.00	0.00	0.00	0.00	0.00	0.00	0.00	0.00	0.00	0.00	0.00
9	Cuentas Especiales	0.00	0.00	0.00	0.00	0.00	0.00	0.00	0.00	0.00	0.00	0.00	0.00	0.00	0.00	0.00	0.00	0.00	0.00	0.00	0.00	0.00
<b>TOTAL GENERAL</b>		<b>0.00</b>	<b>0.00</b>	<b>0.00</b>	<b>0.00</b>	<b>0.00</b>	<b>0.00</b>	<b>0.00</b>	<b>0.00</b>	<b>0.00</b>	<b>0.00</b>	<b>0.00</b>	<b>0.00</b>	<b>0.00</b>	<b>0.00</b>	<b>0.00</b>	<b>0.00</b>	<b>0.00</b>	<b>0.00</b>	<b>0.00</b>	<b>0.00</b>	<b>0.00</b>

*[Handwritten Signature]*  
Abdo MICHELE CHANTEROS  
DIRECTOR GENERAL DE ADMINISTRACION  
UNIVERSIDAD NACIONAL DEL ALTIPLANO

*[Handwritten Signature]*  
Dr Oscar M. Maife  
Secretario de Administracion  
UNIVERSIDAD NACIONAL DEL ALTIPLANO

Se certifica que se ha verificado el estado de documentacion de esta empresa.

FIRMA

1407-ABC  
Secretaría Nacional de Planificación  
Fecha: 14/02/2018  
Comisión 3

DETALLE DE RECOMENDACIONES DEL COMITÉ DE CHEQUEO  
PARA OBRAS DE CHEQUEO, PERIODE DE FINANCIAMIENTO Y PLANEO

UNIDAD	CÓDIGO	RECOMENDACIONES DEL COMITÉ DE CHEQUEO										TOTAL GENERAL				
		CRÉDITO SECTORIAL DEPARTAMENTAL	CRÉDITO SECTORIAL NACIONAL	RECURSOS PROPIOS DEPARTAMENTAL	RECURSOS PROPIOS NACIONAL	RECURSOS ASIGNADOS NACIONAL (CÓDIGO DE CHEQUEO DEPARTAMENTAL)	RECURSOS ASIGNADOS NACIONAL (CÓDIGO DE CHEQUEO NACIONAL)	TRANSFERENCIAS INTER-SECTORIALES DEPARTAMENTALES	TRANSFERENCIAS INTER-SECTORIALES NACIONALES	RECURSOS ASIGNADOS NACIONAL (CÓDIGO DE CHEQUEO DEPARTAMENTAL)	RECURSOS ASIGNADOS NACIONAL (CÓDIGO DE CHEQUEO NACIONAL)		CRÉDITO SECTORIAL DEPARTAMENTAL	CRÉDITO SECTORIAL NACIONAL		
1	Cambio de Personal	610.000.000	6.200.000	12.000.000	12.000.000	12.000.000	12.000.000	12.000.000	12.000.000	12.000.000	610.000.000	6.200.000	12.000.000	12.000.000	12.000.000	639.200.000
2	Suministro de Consumo	1.000.000.000	1.000.000.000	1.000.000.000	1.000.000.000	1.000.000.000	1.000.000.000	1.000.000.000	1.000.000.000	1.000.000.000	1.000.000.000	1.000.000.000	1.000.000.000	1.000.000.000	1.000.000.000	2.000.000.000
3	Defensas de Propiedades	11.223.000.000	9.556.000.000	4.284.000.000	4.284.000.000	4.284.000.000	4.284.000.000	4.284.000.000	4.284.000.000	4.284.000.000	11.223.000.000	9.556.000.000	4.284.000.000	4.284.000.000	4.284.000.000	21.234.000.000
4	Bienes de Uso	2.000.000.000	2.000.000.000	1.900.000.000	1.900.000.000	1.900.000.000	1.900.000.000	1.900.000.000	1.900.000.000	1.900.000.000	2.000.000.000	2.000.000.000	1.900.000.000	1.900.000.000	1.900.000.000	3.900.000.000
5	Transferencias - Comarcas - De Capital	2.000.000.000	1.000.000.000	1.000.000.000	1.000.000.000	1.000.000.000	1.000.000.000	1.000.000.000	1.000.000.000	1.000.000.000	2.000.000.000	1.000.000.000	1.000.000.000	1.000.000.000	1.000.000.000	4.000.000.000
6	Activos Patrimoniales	600.000.000	1.225.250.000	600.000.000	600.000.000	600.000.000	600.000.000	600.000.000	600.000.000	600.000.000	600.000.000	1.225.250.000	600.000.000	600.000.000	600.000.000	2.425.250.000
7	Servicios de la Ciudad	600.000.000	600.000.000	600.000.000	600.000.000	600.000.000	600.000.000	600.000.000	600.000.000	600.000.000	600.000.000	600.000.000	600.000.000	600.000.000	600.000.000	1.200.000.000
8	Obras Civiles	600.000.000	600.000.000	600.000.000	600.000.000	600.000.000	600.000.000	600.000.000	600.000.000	600.000.000	600.000.000	600.000.000	600.000.000	600.000.000	600.000.000	1.200.000.000
9	Cambio Organizativo	600.000.000	600.000.000	600.000.000	600.000.000	600.000.000	600.000.000	600.000.000	600.000.000	600.000.000	600.000.000	600.000.000	600.000.000	600.000.000	600.000.000	1.200.000.000
<b>TOTAL GENERAL</b>		<b>477.426.000.000</b>	<b>22.276.250.000</b>	<b>38.320.000.000</b>	<b>38.320.000.000</b>	<b>38.320.000.000</b>	<b>38.320.000.000</b>	<b>38.320.000.000</b>	<b>38.320.000.000</b>	<b>38.320.000.000</b>	<b>477.426.000.000</b>	<b>22.276.250.000</b>	<b>38.320.000.000</b>	<b>38.320.000.000</b>	<b>38.320.000.000</b>	<b>536.342.550.000</b>

Se certifica que en los estados y la tabla de recomendaciones de presupuesto

*[Firma]*

Abog. MICHAELA E. QUINTEROS  
CPE CONTRA EL DESEMPEÑO DE  
UNIVERSIDAD NACIONAL DE CORDOBA

*[Firma]*

Dr. Oscar M. Maife  
Secretario de Administración  
Universidad Nacional de Córdoba


FIRMAS


6819-1007  
Comunidad Autónoma de San Carlos  
Enero del 2019  
Fecha: 11.01.2019  
Folio: 7

ESTADO DE COMPOSICION DEL CUENTO DE GASTOS  
POR OBJETO DEL GASTO, FUENTE DE FINANCIAMIENTO Y FONCIÓN

UNIDAD	CONCEPTO	INDICADOR NACIONAL CÓDIGO FONCIÓN	ELABORACIÓN PROYECTO FINANCIADO	REFERENCIAS DE AFECTACION DE GASTOS CREDITOS DE FONCIÓN	TRANSFERENCIAS SISTEMAS CÓDIGO FONCIÓN	CREDITOS ANEXO CÓDIGO FONCIÓN	RESERVA DE GASTOS ANTERIORES CÓDIGO FONCIÓN	TRANSFERENCIAS SISTEMAS CÓDIGO FONCIÓN	CREDITOS ANEXO CÓDIGO FONCIÓN	TOTAL GENERAL
1	Cargas en Personal	0000	0000	0000	0000	0000	0000	0000	0000	0000
2	Bienes de Consumo	0000	0000	0000	0000	0000	0000	0000	0000	0000
3	Servicios en Personales	0000	0000	0000	0000	0000	0000	0000	0000	0000
4	Gastos de Viaje	0000	0000	0000	0000	0000	0000	0000	0000	0000
5	Transferencias Comunitaria - De Inicial	0000	0000	0000	0000	0000	0000	0000	0000	0000
6	Activos Financieros	0000	0000	0000	0000	0000	0000	0000	0000	0000
7	Servicios de la Deuda	0000	0000	0000	0000	0000	0000	0000	0000	0000
8	Otros Gastos	0000	0000	0000	0000	0000	0000	0000	0000	0000
9	Gastos Fiscales	0000	0000	0000	0000	0000	0000	0000	0000	0000
TOTAL GENERAL		5000	5000	5000	5000	5000	5000	5000	5000	5000

Se declara que es verdadera la información suministrada en esta memoria.

  
Dr. Oscar A. Mafie  
Secretario de Administración  
Universidad Nacional de San Carlos

  
DIRECTOR GENERAL DE ADMINISTRACIÓN  
UNIVERSIDAD NACIONAL DE SAN CARLOS


SECRETARÍA DE ECONOMÍA

SECRETARÍA DE ECONOMÍA  
Comisión Nacional de Administración  
Buenos Aires, 12 de Julio de 2012  
Página 2

ESTADO DE COMPOSICIÓN DEL CUENTO DE GASTOS  
POR GASTO DEL GASTO, PUNTO DE FINANCIAMIENTO Y FONDO

DESCRIPCIÓN	CONCEPTO	RECURSOS NACIONALES		RECURSOS EXTRA-ORZAMENTALES		RECURSOS DE CAPITAL		RECURSOS DE FONDO		RECURSOS DE FONDO		RECURSOS DE FONDO		TOTAL GENERAL
		RECURSOS NACIONALES	RECURSOS EXTRA-ORZAMENTALES	RECURSOS DE CAPITAL	RECURSOS DE FONDO	RECURSOS DE FONDO	RECURSOS DE FONDO	RECURSOS DE FONDO	RECURSOS DE FONDO	RECURSOS DE FONDO	RECURSOS DE FONDO			
1	Gastos en Personal	0,00	0,00	0,00	0,00	0,00	0,00	0,00	0,00	0,00	0,00	0,00	0,00	0,00
2	Salario de Consumo	0,00	0,00	0,00	0,00	0,00	0,00	0,00	0,00	0,00	0,00	0,00	0,00	0,00
3	Servicios de Mantenimiento	0,00	0,00	0,00	0,00	0,00	0,00	0,00	0,00	0,00	0,00	0,00	0,00	0,00
4	Electricidad	0,00	0,00	0,00	0,00	0,00	0,00	0,00	0,00	0,00	0,00	0,00	0,00	0,00
5	Traslados	0,00	0,00	0,00	0,00	0,00	0,00	0,00	0,00	0,00	0,00	0,00	0,00	0,00
6	Activos Financieros	0,00	0,00	0,00	0,00	0,00	0,00	0,00	0,00	0,00	0,00	0,00	0,00	0,00
7	Servicios de la Deuda	0,00	0,00	0,00	0,00	0,00	0,00	0,00	0,00	0,00	0,00	0,00	0,00	0,00
8	Otros Gastos	0,00	0,00	0,00	0,00	0,00	0,00	0,00	0,00	0,00	0,00	0,00	0,00	0,00
9	Gastos Especiales	0,00	0,00	0,00	0,00	0,00	0,00	0,00	0,00	0,00	0,00	0,00	0,00	0,00
TOTAL GENERAL		0,00	0,00	0,00	0,00	0,00	0,00	0,00	0,00	0,00	0,00	0,00	0,00	0,00

Se certifica que esta entidad a la fecha se encuentra en cumplimiento de sus obligaciones.

  
Dr. Oscar M. Malte  
Secretario de Administración  
Unidad del Poder Judicial de la Sala IV

  
Director de la Administración  
Unidad del Poder Judicial de la Sala IV

FOLIO

14/03/2017  
 Universidad Nacional de José C. Paz  
 Dirección DTA  
 Fecha: 11/03/2018  
 Versión: 7

ESTADO DE COMPARACION DEL ESTADO DE CUERPOS  
 POR DEPARTO DEL C.A.S.T.A. FUENTE DE FINANCIAMIENTO Y FUNCIONES

INDICIO	CUNO PPTO	TESORO MAYORADO COMPROBACIONES CUERPO DEL EJERCICIO	RECURSOS PROPIOS RECORRIDOS	RECURSOS CON ASIGNACION DE CUERPO DEL EJERCICIO	RECURSOS CON ASIGNACION DE EJERCICIO	RECURSOS CON ASIGNACION DE EJERCICIO	RECURSOS CON ASIGNACION DE EJERCICIO	RECURSOS CON ASIGNACION DE EJERCICIO	RECURSOS CON ASIGNACION DE EJERCICIO	RECURSOS CON ASIGNACION DE EJERCICIO	RECURSOS CON ASIGNACION DE EJERCICIO	RECURSOS CON ASIGNACION DE EJERCICIO	RECURSOS CON ASIGNACION DE EJERCICIO	RECURSOS CON ASIGNACION DE EJERCICIO	TOTAL GENERAL
1	Cuota de Participación	0,00	0,00	0,00	0,00	0,00	0,00	0,00	0,00	0,00	0,00	0,00	0,00	0,00	0,00
2	Banco de Consumo	0,00	0,00	0,00	0,00	0,00	0,00	0,00	0,00	0,00	0,00	0,00	0,00	0,00	0,00
3	Subsidios por Participación	0,00	0,00	0,00	0,00	0,00	0,00	0,00	0,00	0,00	0,00	0,00	0,00	0,00	0,00
4	Dividendos de Uta	0,00	0,00	0,00	0,00	0,00	0,00	0,00	0,00	0,00	0,00	0,00	0,00	0,00	0,00
5	Transferencias -Cuentas -De Capital	0,00	0,00	0,00	0,00	0,00	0,00	0,00	0,00	0,00	0,00	0,00	0,00	0,00	0,00
6	Admisión Participación	0,00	0,00	0,00	0,00	0,00	0,00	0,00	0,00	0,00	0,00	0,00	0,00	0,00	0,00
7	Reservado de la Cuenta	0,00	0,00	0,00	0,00	0,00	0,00	0,00	0,00	0,00	0,00	0,00	0,00	0,00	0,00
8	Otros Cuotas	0,00	0,00	0,00	0,00	0,00	0,00	0,00	0,00	0,00	0,00	0,00	0,00	0,00	0,00
9	Cuentas Ejecutivas	0,00	0,00	0,00	0,00	0,00	0,00	0,00	0,00	0,00	0,00	0,00	0,00	0,00	0,00
TOTAL CUERPOS															0,00

Se certifica que se ha ingresado y se está la disponibilidad de ingresos.

*[Firma]*

ABDOL MORALES QUINTERO  
 DIRECTOR GENERAL DE ADMINISTRACION  
 UNIVERSIDAD NACIONAL DE JOSE C. PAZ

*[Firma]*

Dr. Oscar M. Maife  
 Secretario de Administración  
 Universidad Nacional de José C. Paz

PRIMA


SECRETARÍA DE ADMINISTRACIÓN


SAE N.º  
Universidad Nacional de José C. Paz  
Diciembre 2019  
Folio N.º 131 de 149  
Versión 7

ESTADO DE COMPARACION DEL CREDITO EN CUERTE  
POR CUERTO DEL GASTO, FUENTE DE FINANCIAMIENTO Y FONCIÓN

CATEGORÍA	CONCEPTO	NACIONAL		EXTRAJEROS		RECURSOS CON		TRANSFERENCIAS		CREDITO		TRANSFERENCIAS		CREDITO		TOTAL GENERAL
		CRÉDITO DE FONCIÓN DE FINANCIAMIENTO	DE FINANCIAMIENTO	RECURSOS PROPIOS DE FONCIÓN DE FINANCIAMIENTO	RECURSOS DE FONCIÓN DE FINANCIAMIENTO	ARREGLADOS CON CREDITO DE FONCIÓN DE FINANCIAMIENTO	DE FONCIÓN DE FINANCIAMIENTO	DE FONCIÓN DE FINANCIAMIENTO	DE FONCIÓN DE FINANCIAMIENTO	DE FONCIÓN DE FINANCIAMIENTO	DE FONCIÓN DE FINANCIAMIENTO	DE FONCIÓN DE FINANCIAMIENTO	DE FONCIÓN DE FINANCIAMIENTO	DE FONCIÓN DE FINANCIAMIENTO		
1	Quinte de Finesca	0,00	0,00	0,00	0,00	0,00	0,00	0,00	0,00	0,00	0,00	0,00	0,00	0,00	0,00	0,00
2	Quinte de Consumo	0,00	0,00	0,00	0,00	0,00	0,00	0,00	0,00	0,00	0,00	0,00	0,00	0,00	0,00	0,00
3	Servicios de Finesca	0,00	0,00	0,00	0,00	0,00	0,00	0,00	0,00	0,00	0,00	0,00	0,00	0,00	0,00	0,00
4	Quinte de Uso	0,00	0,00	0,00	0,00	0,00	0,00	0,00	0,00	0,00	0,00	0,00	0,00	0,00	0,00	0,00
5	Transferencias	0,00	0,00	0,00	0,00	0,00	0,00	0,00	0,00	0,00	0,00	0,00	0,00	0,00	0,00	0,00
6	Transferencias De Capital	0,00	0,00	0,00	0,00	0,00	0,00	0,00	0,00	0,00	0,00	0,00	0,00	0,00	0,00	0,00
7	Asistencia Financiera	0,00	0,00	0,00	0,00	0,00	0,00	0,00	0,00	0,00	0,00	0,00	0,00	0,00	0,00	0,00
8	Servicio de la Empresa	0,00	0,00	0,00	0,00	0,00	0,00	0,00	0,00	0,00	0,00	0,00	0,00	0,00	0,00	0,00
9	Otros Gastos	0,00	0,00	0,00	0,00	0,00	0,00	0,00	0,00	0,00	0,00	0,00	0,00	0,00	0,00	0,00
10	Quinte Finesca	0,00	0,00	0,00	0,00	0,00	0,00	0,00	0,00	0,00	0,00	0,00	0,00	0,00	0,00	0,00
TOTAL GENERAL		0,00	0,00	0,00	0,00	0,00	0,00	0,00	0,00	0,00	0,00	0,00	0,00	0,00	0,00	0,00

Se certifica que en la verdad se ha verificado la documentación de respaldo

  
 Abog. MICHAELA QUINTEROS  
 SECRETARÍA DE ADMINISTRACIÓN  
 UNIVERSIDAD NACIONAL DE JOSÉ C. PAZ

  
 Dr. Oscar M. Marín  
 SECRETARÍA DE ADMINISTRACIÓN  
 UNIVERSIDAD NACIONAL DE JOSÉ C. PAZ

441-867  
Universidad Nacional de la Paz  
Departamento  
Fecha: 15/12/2014  
Folios: 7

ESTADIMON COMPROMISO DEL CREDITO EN CLIENTES  
POR CREDITO DEL ESTADO, PROVENIENDO DE RENTAS, AJUSTES Y RESERVA

CATEGORIA	CONCEPTO	TOTAL NACIONAL		RENTAS		AJUSTES		RESERVA		TOTAL GENERAL
		ESTADO	PROVINCIALES	ESTADO	PROVINCIALES	ESTADO	PROVINCIALES	ESTADO	PROVINCIALES	
1	Gastos en Personal	0.00	0.00	0.00	0.00	0.00	0.00	0.00	0.00	0.00
2	Bienes de Consumo	0.00	0.00	0.00	0.00	0.00	0.00	0.00	0.00	0.00
3	Servicios no Personales	0.00	0.00	0.00	0.00	0.00	0.00	0.00	0.00	0.00
4	Bienes de Uso	0.00	0.00	0.00	0.00	0.00	0.00	0.00	0.00	0.00
5	Transferencias	0.00	0.00	0.00	0.00	0.00	0.00	0.00	0.00	0.00
6	Activos Financieros	0.00	0.00	0.00	0.00	0.00	0.00	0.00	0.00	0.00
7	Servicios de la Ciudad	0.00	0.00	0.00	0.00	0.00	0.00	0.00	0.00	0.00
8	Otros Gastos	0.00	0.00	0.00	0.00	0.00	0.00	0.00	0.00	0.00
9	Gastos Financieros	0.00	0.00	0.00	0.00	0.00	0.00	0.00	0.00	0.00
TOTAL GENERAL		0.00	0.00	0.00	0.00	0.00	0.00	0.00	0.00	0.00

Se certifica que en los recibidos de los estados de cuenta de la administración de las cuentas

*[Handwritten Signature]*  
Dr. Oscar V. Mafía  
Secretaría de Administración  
Universidad Nacional de la Paz

*[Handwritten Signature]*  
Abog. ...  
Universidad Nacional de la Paz


F. 1904


# ANEXO RESOLUCION C. S. N° 106

001-2019  
Resolución de la C. S.  
N° 106  
del 14 de mayo de 2019

ESTADO DE CUENTAS RECORRIDAS DE GASTOS  
POR RUBRO Y SUBRUBRO DE FINANCIAMIENTO Y FONDO

CATEGORIA	COMPROBADO		PAGADO		DETERMINADO		RECORRIDO		RECORRIDO		RECORRIDO		RECORRIDO		RECORRIDO		RECORRIDO		
	COMPROBADO	PAGADO	DETERMINADO	RECORRIDO	COMPROBADO	PAGADO	DETERMINADO	RECORRIDO	COMPROBADO	PAGADO	DETERMINADO	RECORRIDO	COMPROBADO	PAGADO	DETERMINADO	RECORRIDO	COMPROBADO	PAGADO	
1. Gastos de Personal	1,000,000.00	1,000,000.00	1,000,000.00	1,000,000.00	1,000,000.00	1,000,000.00	1,000,000.00	1,000,000.00	1,000,000.00	1,000,000.00	1,000,000.00	1,000,000.00	1,000,000.00	1,000,000.00	1,000,000.00	1,000,000.00	1,000,000.00	1,000,000.00	1,000,000.00
2. Gastos de Materiales	500,000.00	500,000.00	500,000.00	500,000.00	500,000.00	500,000.00	500,000.00	500,000.00	500,000.00	500,000.00	500,000.00	500,000.00	500,000.00	500,000.00	500,000.00	500,000.00	500,000.00	500,000.00	500,000.00
3. Gastos de Viajes	200,000.00	200,000.00	200,000.00	200,000.00	200,000.00	200,000.00	200,000.00	200,000.00	200,000.00	200,000.00	200,000.00	200,000.00	200,000.00	200,000.00	200,000.00	200,000.00	200,000.00	200,000.00	200,000.00
4. Gastos de Mantenimiento	300,000.00	300,000.00	300,000.00	300,000.00	300,000.00	300,000.00	300,000.00	300,000.00	300,000.00	300,000.00	300,000.00	300,000.00	300,000.00	300,000.00	300,000.00	300,000.00	300,000.00	300,000.00	300,000.00
5. Gastos de Alquiler	100,000.00	100,000.00	100,000.00	100,000.00	100,000.00	100,000.00	100,000.00	100,000.00	100,000.00	100,000.00	100,000.00	100,000.00	100,000.00	100,000.00	100,000.00	100,000.00	100,000.00	100,000.00	100,000.00
6. Gastos de Energía	150,000.00	150,000.00	150,000.00	150,000.00	150,000.00	150,000.00	150,000.00	150,000.00	150,000.00	150,000.00	150,000.00	150,000.00	150,000.00	150,000.00	150,000.00	150,000.00	150,000.00	150,000.00	150,000.00
7. Gastos de Seguros	80,000.00	80,000.00	80,000.00	80,000.00	80,000.00	80,000.00	80,000.00	80,000.00	80,000.00	80,000.00	80,000.00	80,000.00	80,000.00	80,000.00	80,000.00	80,000.00	80,000.00	80,000.00	80,000.00
8. Gastos de Intereses	120,000.00	120,000.00	120,000.00	120,000.00	120,000.00	120,000.00	120,000.00	120,000.00	120,000.00	120,000.00	120,000.00	120,000.00	120,000.00	120,000.00	120,000.00	120,000.00	120,000.00	120,000.00	120,000.00
9. Gastos de Depreciación	180,000.00	180,000.00	180,000.00	180,000.00	180,000.00	180,000.00	180,000.00	180,000.00	180,000.00	180,000.00	180,000.00	180,000.00	180,000.00	180,000.00	180,000.00	180,000.00	180,000.00	180,000.00	180,000.00
10. Gastos de Otros	250,000.00	250,000.00	250,000.00	250,000.00	250,000.00	250,000.00	250,000.00	250,000.00	250,000.00	250,000.00	250,000.00	250,000.00	250,000.00	250,000.00	250,000.00	250,000.00	250,000.00	250,000.00	250,000.00
<b>TOTAL COMPROBADO</b>	<b>3,000,000.00</b>	<b>3,000,000.00</b>	<b>3,000,000.00</b>	<b>3,000,000.00</b>	<b>3,000,000.00</b>	<b>3,000,000.00</b>	<b>3,000,000.00</b>	<b>3,000,000.00</b>	<b>3,000,000.00</b>	<b>3,000,000.00</b>	<b>3,000,000.00</b>	<b>3,000,000.00</b>	<b>3,000,000.00</b>	<b>3,000,000.00</b>	<b>3,000,000.00</b>	<b>3,000,000.00</b>	<b>3,000,000.00</b>	<b>3,000,000.00</b>	<b>3,000,000.00</b>

  
**Dr. Oscar Malle**  
 Secretario de Administración  
 Universidad Nacional de San José, P.R.

  
**Abel MICHAELA QUINTEROS**  
 DIRECTORA GENERAL DE ADMINISTRACION  
 UNIVERSIDAD NACIONAL DE SAN JOSE, P.R.






# ANEXO RESOLUCION C. S. N° 106

ESTADO DE EJECUCION FINANCIERA DE LOS PLANES DE INICIATIVA DE INVESTIGACION Y DESARROLLO TECNOLÓGICO

M.F. 2011  
Unidad Ejecutora de Inv. C. No.  
Número: 2011  
Página: 6 de 10

CÓDIGO	DESCRIPCIÓN	EJECUCION FINANCIERA		EJECUCION PRESUPUESTAL		EJECUCION PRESUPUESTAL		EJECUCION PRESUPUESTAL		EJECUCION PRESUPUESTAL		TOTAL
		COMPRAS	DEBITOS	COMPRAS	DEBITOS	COMPRAS	DEBITOS	COMPRAS	DEBITOS	COMPRAS	DEBITOS	
1	Administración	1.000	1.000	1.000	1.000	1.000	1.000	1.000	1.000	1.000	1.000	1.000
2	Investigación y Desarrollo	2.000	2.000	2.000	2.000	2.000	2.000	2.000	2.000	2.000	2.000	2.000
3	Transferencias	3.000	3.000	3.000	3.000	3.000	3.000	3.000	3.000	3.000	3.000	3.000
4	Equipos e Infraestructura	4.000	4.000	4.000	4.000	4.000	4.000	4.000	4.000	4.000	4.000	4.000
5	Proyectos de Investigación	5.000	5.000	5.000	5.000	5.000	5.000	5.000	5.000	5.000	5.000	5.000
6	Proyectos de Desarrollo	6.000	6.000	6.000	6.000	6.000	6.000	6.000	6.000	6.000	6.000	6.000
7	Proyectos de Transferencia	7.000	7.000	7.000	7.000	7.000	7.000	7.000	7.000	7.000	7.000	7.000
8	Proyectos de Equipos e Infraestructura	8.000	8.000	8.000	8.000	8.000	8.000	8.000	8.000	8.000	8.000	8.000
9	Proyectos de Otros	9.000	9.000	9.000	9.000	9.000	9.000	9.000	9.000	9.000	9.000	9.000
10	TOTAL	10.000	10.000	10.000	10.000	10.000	10.000	10.000	10.000	10.000	10.000	10.000

  
 Oscar Maffei  
 Director de Administración  
 MICAELA B. QUINTEROS  
 Secretaria de Administración

Elaborado en Bogotá y su zona de influencia en agosto de 2011

ANEXO  
RESOLUCION C. S. N° 106

OFICINA DE REGULACION ECONOMICA DEL MERCADO  
DEL INTERIOR, ADMINISTRACION FINANCIERA Y PLANIFICACION  
COMERCIAL

DESCRIPCION	CANTIDAD		VALOR		VALOR UNITARIO		VALOR UNITARIO		VALOR UNITARIO		VALOR UNITARIO		VALOR UNITARIO	
	UNIDAD	VALOR	UNIDAD	VALOR	UNIDAD	VALOR	UNIDAD	VALOR	UNIDAD	VALOR	UNIDAD	VALOR	UNIDAD	VALOR
1. Materia prima	100	100	100	100	100	100	100	100	100	100	100	100	100	100
2. Mano de obra	100	100	100	100	100	100	100	100	100	100	100	100	100	100
3. Gastos generales	100	100	100	100	100	100	100	100	100	100	100	100	100	100
4. Gastos de venta	100	100	100	100	100	100	100	100	100	100	100	100	100	100
5. Gastos de administración	100	100	100	100	100	100	100	100	100	100	100	100	100	100
6. Gastos de transporte	100	100	100	100	100	100	100	100	100	100	100	100	100	100
7. Gastos de energía	100	100	100	100	100	100	100	100	100	100	100	100	100	100
8. Gastos de mantenimiento	100	100	100	100	100	100	100	100	100	100	100	100	100	100
9. Gastos de seguros	100	100	100	100	100	100	100	100	100	100	100	100	100	100
10. Gastos de impuestos	100	100	100	100	100	100	100	100	100	100	100	100	100	100
11. Gastos de otros	100	100	100	100	100	100	100	100	100	100	100	100	100	100
<b>TOTAL</b>	<b>100</b>	<b>100</b>	<b>100</b>	<b>100</b>	<b>100</b>	<b>100</b>	<b>100</b>	<b>100</b>	<b>100</b>	<b>100</b>	<b>100</b>	<b>100</b>	<b>100</b>	<b>100</b>

*[Handwritten signature]*

Dr. Oscar M. Maffei  
Secretario de Administración  
Universidad Nacional del Sur C. Paz

Abog. MICHAELA CUNTEROS  
CARRERA DE ADMINISTRACION  
UNIVERSIDAD NACIONAL DEL SUR C. PAZ

*[Handwritten signature]*

SECRETARÍA DE ECONOMÍA  
DIRECCIÓN GENERAL DE ECONOMÍA Y FINANZAS  
SECRETARÍA DE ECONOMÍA

SECRETARÍA DE ECONOMÍA  
DIRECCIÓN GENERAL DE ECONOMÍA Y FINANZAS  
SECRETARÍA DE ECONOMÍA

CATEGORÍA DE PERSONAL			NIVEL DE CUALIFICACIONES																																		
CATEGORÍA DE PERSONAL			NIVEL I				NIVEL II				NIVEL III				NIVEL IV				NIVEL V																		
DESCRIPCIÓN DE FUNCIONES	CANTIDAD DE PERSONAL	VALOR MENSUAL	10	11	12	13	14	15	16	17	18	19	20	21	22	23	24	25	26	27	28	29	30	31	32	33	34	35	36	37	38	39	40				
1. Cuadro de Personal Categoría de Personal Categoría de Personal Categoría de Personal Categoría de Personal Categoría de Personal Categoría de Personal Categoría de Personal Categoría de Personal Categoría de Personal	200	12.000,00	10.000,00	10.000,00	10.000,00	10.000,00	10.000,00	10.000,00	10.000,00	10.000,00	10.000,00	10.000,00	10.000,00	10.000,00	10.000,00	10.000,00	10.000,00	10.000,00	10.000,00	10.000,00	10.000,00	10.000,00	10.000,00	10.000,00	10.000,00	10.000,00	10.000,00	10.000,00	10.000,00	10.000,00	10.000,00	10.000,00					
	200	12.000,00	10.000,00	10.000,00	10.000,00	10.000,00	10.000,00	10.000,00	10.000,00	10.000,00	10.000,00	10.000,00	10.000,00	10.000,00	10.000,00	10.000,00	10.000,00	10.000,00	10.000,00	10.000,00	10.000,00	10.000,00	10.000,00	10.000,00	10.000,00	10.000,00	10.000,00	10.000,00	10.000,00	10.000,00	10.000,00	10.000,00	10.000,00				
	200	12.000,00	10.000,00	10.000,00	10.000,00	10.000,00	10.000,00	10.000,00	10.000,00	10.000,00	10.000,00	10.000,00	10.000,00	10.000,00	10.000,00	10.000,00	10.000,00	10.000,00	10.000,00	10.000,00	10.000,00	10.000,00	10.000,00	10.000,00	10.000,00	10.000,00	10.000,00	10.000,00	10.000,00	10.000,00	10.000,00	10.000,00	10.000,00	10.000,00			
	200	12.000,00	10.000,00	10.000,00	10.000,00	10.000,00	10.000,00	10.000,00	10.000,00	10.000,00	10.000,00	10.000,00	10.000,00	10.000,00	10.000,00	10.000,00	10.000,00	10.000,00	10.000,00	10.000,00	10.000,00	10.000,00	10.000,00	10.000,00	10.000,00	10.000,00	10.000,00	10.000,00	10.000,00	10.000,00	10.000,00	10.000,00	10.000,00	10.000,00			
	200	12.000,00	10.000,00	10.000,00	10.000,00	10.000,00	10.000,00	10.000,00	10.000,00	10.000,00	10.000,00	10.000,00	10.000,00	10.000,00	10.000,00	10.000,00	10.000,00	10.000,00	10.000,00	10.000,00	10.000,00	10.000,00	10.000,00	10.000,00	10.000,00	10.000,00	10.000,00	10.000,00	10.000,00	10.000,00	10.000,00	10.000,00	10.000,00	10.000,00	10.000,00		
	200	12.000,00	10.000,00	10.000,00	10.000,00	10.000,00	10.000,00	10.000,00	10.000,00	10.000,00	10.000,00	10.000,00	10.000,00	10.000,00	10.000,00	10.000,00	10.000,00	10.000,00	10.000,00	10.000,00	10.000,00	10.000,00	10.000,00	10.000,00	10.000,00	10.000,00	10.000,00	10.000,00	10.000,00	10.000,00	10.000,00	10.000,00	10.000,00	10.000,00	10.000,00	10.000,00	10.000,00
	200	12.000,00	10.000,00	10.000,00	10.000,00	10.000,00	10.000,00	10.000,00	10.000,00	10.000,00	10.000,00	10.000,00	10.000,00	10.000,00	10.000,00	10.000,00	10.000,00	10.000,00	10.000,00	10.000,00	10.000,00	10.000,00	10.000,00	10.000,00	10.000,00	10.000,00	10.000,00	10.000,00	10.000,00	10.000,00	10.000,00	10.000,00	10.000,00	10.000,00	10.000,00	10.000,00	10.000,00
	200	12.000,00	10.000,00	10.000,00	10.000,00	10.000,00	10.000,00	10.000,00	10.000,00	10.000,00	10.000,00	10.000,00	10.000,00	10.000,00	10.000,00	10.000,00	10.000,00	10.000,00	10.000,00	10.000,00	10.000,00	10.000,00	10.000,00	10.000,00	10.000,00	10.000,00	10.000,00	10.000,00	10.000,00	10.000,00	10.000,00	10.000,00	10.000,00	10.000,00	10.000,00	10.000,00	10.000,00
	200	12.000,00	10.000,00	10.000,00	10.000,00	10.000,00	10.000,00	10.000,00	10.000,00	10.000,00	10.000,00	10.000,00	10.000,00	10.000,00	10.000,00	10.000,00	10.000,00	10.000,00	10.000,00	10.000,00	10.000,00	10.000,00	10.000,00	10.000,00	10.000,00	10.000,00	10.000,00	10.000,00	10.000,00	10.000,00	10.000,00	10.000,00	10.000,00	10.000,00	10.000,00	10.000,00	10.000,00
	200	12.000,00	10.000,00	10.000,00	10.000,00	10.000,00	10.000,00	10.000,00	10.000,00	10.000,00	10.000,00	10.000,00	10.000,00	10.000,00	10.000,00	10.000,00	10.000,00	10.000,00	10.000,00	10.000,00	10.000,00	10.000,00	10.000,00	10.000,00	10.000,00	10.000,00	10.000,00	10.000,00	10.000,00	10.000,00	10.000,00	10.000,00	10.000,00	10.000,00	10.000,00	10.000,00	10.000,00

*[Signature]*  
Dr. Oscar Maffa  
Secretario de Administración  
Licenciado José C. Paz

*[Signature]*  
Abcd. MICHAELA F. QUINTEROS  
DIRECTORA DE LA ADMINISTRACIÓN  
Licenciado JOSÉ C. PAZ



ESTADO DE EJECUCION FINANCIERA DE CUENTAS POR MEDIO DE TRANSACCIONES Y PAGOS

Dr. Oscar M. Quaipe  
Secretario de Administracion  
Universidad Nacional de Jose C. Paz

CATEGORIA	AÑO 2012						TOTAL
	ENERO	FEBRERO	MARZO	ABRIL	MAYO	JUNIO	
1. Sueldos y Salarios	...	...	...	...	...	...	...
2. Prestaciones y Jubilaciones	...	...	...	...	...	...	...
3. Pagaros de Seguro Social	...	...	...	...	...	...	...
4. Seguro de Vida	...	...	...	...	...	...	...
5. Gastos de Viaje	...	...	...	...	...	...	...
6. Gastos de Representacion	...	...	...	...	...	...	...
7. Gastos de Comodidad	...	...	...	...	...	...	...
8. Gastos de Mantenimiento	...	...	...	...	...	...	...
9. Gastos de Reparacion	...	...	...	...	...	...	...
10. Gastos de Materiales	...	...	...	...	...	...	...
11. Gastos de Servicios	...	...	...	...	...	...	...
12. Gastos de Alimentacion	...	...	...	...	...	...	...
13. Gastos de Prepagos	...	...	...	...	...	...	...
14. Gastos de Otros	...	...	...	...	...	...	...
TOTAL EJECUCION	...	...	...	...	...	...	...

*Quaipe*  
Dr. Oscar M. Quaipe  
Secretario de Administracion  
Universidad Nacional de Jose C. Paz

*W*  
Abog. MICAELA E. QUINTEROS  
DIRECTORA GENERAL DE ADMINISTRACION  
Universidad Nacional de Jose C. Paz

Verificar el total de cada uno de los rubros en los comprobantes de pago.

SECRETARÍA NACIONAL DE ADMINISTRACIÓN Y PERSONAL  
COMISIONES

CATEGORÍA	CANTIDAD DE PERSONAL										TOTAL
	COMISIONADOS	JEFES DE DIVISION	JEFES DE AREA	COMISIONADOS	COMISIONADOS	COMISIONADOS	COMISIONADOS	COMISIONADOS	COMISIONADOS	COMISIONADOS	
1	10	10	10	10	10	10	10	10	10	10	100
2	20	20	20	20	20	20	20	20	20	20	200
3	30	30	30	30	30	30	30	30	30	30	300
4	40	40	40	40	40	40	40	40	40	40	400
5	50	50	50	50	50	50	50	50	50	50	500
6	60	60	60	60	60	60	60	60	60	60	600
7	70	70	70	70	70	70	70	70	70	70	700
8	80	80	80	80	80	80	80	80	80	80	800
9	90	90	90	90	90	90	90	90	90	90	900
10	100	100	100	100	100	100	100	100	100	100	1000

*OTM*

Dr. Oscar M. Nájera  
Secretaría Nacional de Administración y Personal

*w*

Abcs. MICHAELA E. QUINTEROS  
DIRECTORA GRAL. DE ADMINISTRACION

SECRETARÍA NACIONAL DE ADMINISTRACIÓN Y PERSONAL

Av. 287  
 Ministerio de Salud C. Paz  
 Sucre, 11000  
 Bolivia 2023

MINISTERIO DE SALUD PÚBLICA, ASESORIA DE CALIDAD  
 DEL SECTOR SALUD DE INVESTIGACION Y PROMOCIÓN

CATEGORIA	CATEGORIA I				CATEGORIA II				CATEGORIA III				CATEGORIA IV				TOTAL
	COMPROMISADO	PAYADO	CONTINGENCIA	RESERVA	COMPROMISADO	PAYADO	CONTINGENCIA	RESERVA	COMPROMISADO	PAYADO	CONTINGENCIA	RESERVA	COMPROMISADO	PAYADO	CONTINGENCIA	RESERVA	
1. Gastos de Personal	15,288,200.00	3,500,000.00	1,500,000.00	1,288,200.00	8,500,000.00	1,500,000.00	1,000,000.00	800,000.00	4,500,000.00	1,000,000.00	500,000.00	500,000.00	4,000,000.00	1,000,000.00	500,000.00	500,000.00	
2. Materiales de consumo	1,500,000.00	1,500,000.00	1,500,000.00	1,500,000.00	1,500,000.00	1,500,000.00	1,500,000.00	1,500,000.00	1,500,000.00	1,500,000.00	1,500,000.00	1,500,000.00	1,500,000.00	1,500,000.00	1,500,000.00	1,500,000.00	
3. Servicios de consultoría	2,000,000.00	2,000,000.00	2,000,000.00	2,000,000.00	2,000,000.00	2,000,000.00	2,000,000.00	2,000,000.00	2,000,000.00	2,000,000.00	2,000,000.00	2,000,000.00	2,000,000.00	2,000,000.00	2,000,000.00	2,000,000.00	
4. Otros gastos	1,000,000.00	1,000,000.00	1,000,000.00	1,000,000.00	1,000,000.00	1,000,000.00	1,000,000.00	1,000,000.00	1,000,000.00	1,000,000.00	1,000,000.00	1,000,000.00	1,000,000.00	1,000,000.00	1,000,000.00	1,000,000.00	
5. Otros gastos	1,000,000.00	1,000,000.00	1,000,000.00	1,000,000.00	1,000,000.00	1,000,000.00	1,000,000.00	1,000,000.00	1,000,000.00	1,000,000.00	1,000,000.00	1,000,000.00	1,000,000.00	1,000,000.00	1,000,000.00	1,000,000.00	
6. Otros gastos	1,000,000.00	1,000,000.00	1,000,000.00	1,000,000.00	1,000,000.00	1,000,000.00	1,000,000.00	1,000,000.00	1,000,000.00	1,000,000.00	1,000,000.00	1,000,000.00	1,000,000.00	1,000,000.00	1,000,000.00	1,000,000.00	
7. Otros gastos	1,000,000.00	1,000,000.00	1,000,000.00	1,000,000.00	1,000,000.00	1,000,000.00	1,000,000.00	1,000,000.00	1,000,000.00	1,000,000.00	1,000,000.00	1,000,000.00	1,000,000.00	1,000,000.00	1,000,000.00	1,000,000.00	
8. Otros gastos	1,000,000.00	1,000,000.00	1,000,000.00	1,000,000.00	1,000,000.00	1,000,000.00	1,000,000.00	1,000,000.00	1,000,000.00	1,000,000.00	1,000,000.00	1,000,000.00	1,000,000.00	1,000,000.00	1,000,000.00	1,000,000.00	
9. Otros gastos	1,000,000.00	1,000,000.00	1,000,000.00	1,000,000.00	1,000,000.00	1,000,000.00	1,000,000.00	1,000,000.00	1,000,000.00	1,000,000.00	1,000,000.00	1,000,000.00	1,000,000.00	1,000,000.00	1,000,000.00	1,000,000.00	
10. Otros gastos	1,000,000.00	1,000,000.00	1,000,000.00	1,000,000.00	1,000,000.00	1,000,000.00	1,000,000.00	1,000,000.00	1,000,000.00	1,000,000.00	1,000,000.00	1,000,000.00	1,000,000.00	1,000,000.00	1,000,000.00	1,000,000.00	
11. Otros gastos	1,000,000.00	1,000,000.00	1,000,000.00	1,000,000.00	1,000,000.00	1,000,000.00	1,000,000.00	1,000,000.00	1,000,000.00	1,000,000.00	1,000,000.00	1,000,000.00	1,000,000.00	1,000,000.00	1,000,000.00	1,000,000.00	
12. Otros gastos	1,000,000.00	1,000,000.00	1,000,000.00	1,000,000.00	1,000,000.00	1,000,000.00	1,000,000.00	1,000,000.00	1,000,000.00	1,000,000.00	1,000,000.00	1,000,000.00	1,000,000.00	1,000,000.00	1,000,000.00	1,000,000.00	

 Oscar Malfe  
 Secretario de la Administración  
 Universidad Nacional de San José C. Paz

 Abel Marcela  
 Subsecretario de la Administración  
 Universidad Nacional de San José C. Paz







# ANEXO RESOLUCION C. S. N° 06

ESTADO DE EJECUCION PRESUPUESTARIA DE MAYO  
del presente ejercicio fiscal.

CATEGORIA	COMPRAS		SERVICIOS		BENEFICIOS		MANTENIMIENTO		RENTAS		COMERCIO		INDUSTRIA		TRANSPORTE		COMUNICACION		OTROS		TOTAL	
	COMPRAS	RENTAS	COMPRAS	RENTAS	COMPRAS	RENTAS	COMPRAS	RENTAS	COMPRAS	RENTAS	COMPRAS	RENTAS	COMPRAS	RENTAS	COMPRAS	RENTAS	COMPRAS	RENTAS	COMPRAS	RENTAS	COMPRAS	RENTAS
1. Gastos de Personal	1.000.000	1.000.000	1.000.000	1.000.000	1.000.000	1.000.000	1.000.000	1.000.000	1.000.000	1.000.000	1.000.000	1.000.000	1.000.000	1.000.000	1.000.000	1.000.000	1.000.000	1.000.000	1.000.000	1.000.000	1.000.000	1.000.000
2. Materiales	500.000	500.000	500.000	500.000	500.000	500.000	500.000	500.000	500.000	500.000	500.000	500.000	500.000	500.000	500.000	500.000	500.000	500.000	500.000	500.000	500.000	500.000
3. Servicios	1.500.000	1.500.000	1.500.000	1.500.000	1.500.000	1.500.000	1.500.000	1.500.000	1.500.000	1.500.000	1.500.000	1.500.000	1.500.000	1.500.000	1.500.000	1.500.000	1.500.000	1.500.000	1.500.000	1.500.000	1.500.000	1.500.000
4. Beneficios	2.000.000	2.000.000	2.000.000	2.000.000	2.000.000	2.000.000	2.000.000	2.000.000	2.000.000	2.000.000	2.000.000	2.000.000	2.000.000	2.000.000	2.000.000	2.000.000	2.000.000	2.000.000	2.000.000	2.000.000	2.000.000	2.000.000
5. Mantenimiento	3.000.000	3.000.000	3.000.000	3.000.000	3.000.000	3.000.000	3.000.000	3.000.000	3.000.000	3.000.000	3.000.000	3.000.000	3.000.000	3.000.000	3.000.000	3.000.000	3.000.000	3.000.000	3.000.000	3.000.000	3.000.000	3.000.000
6. Rentas	4.000.000	4.000.000	4.000.000	4.000.000	4.000.000	4.000.000	4.000.000	4.000.000	4.000.000	4.000.000	4.000.000	4.000.000	4.000.000	4.000.000	4.000.000	4.000.000	4.000.000	4.000.000	4.000.000	4.000.000	4.000.000	4.000.000
7. Comercio	5.000.000	5.000.000	5.000.000	5.000.000	5.000.000	5.000.000	5.000.000	5.000.000	5.000.000	5.000.000	5.000.000	5.000.000	5.000.000	5.000.000	5.000.000	5.000.000	5.000.000	5.000.000	5.000.000	5.000.000	5.000.000	5.000.000
8. Industria	6.000.000	6.000.000	6.000.000	6.000.000	6.000.000	6.000.000	6.000.000	6.000.000	6.000.000	6.000.000	6.000.000	6.000.000	6.000.000	6.000.000	6.000.000	6.000.000	6.000.000	6.000.000	6.000.000	6.000.000	6.000.000	6.000.000
9. Transporte	7.000.000	7.000.000	7.000.000	7.000.000	7.000.000	7.000.000	7.000.000	7.000.000	7.000.000	7.000.000	7.000.000	7.000.000	7.000.000	7.000.000	7.000.000	7.000.000	7.000.000	7.000.000	7.000.000	7.000.000	7.000.000	7.000.000
10. Comunicacion	8.000.000	8.000.000	8.000.000	8.000.000	8.000.000	8.000.000	8.000.000	8.000.000	8.000.000	8.000.000	8.000.000	8.000.000	8.000.000	8.000.000	8.000.000	8.000.000	8.000.000	8.000.000	8.000.000	8.000.000	8.000.000	8.000.000
11. Otros	9.000.000	9.000.000	9.000.000	9.000.000	9.000.000	9.000.000	9.000.000	9.000.000	9.000.000	9.000.000	9.000.000	9.000.000	9.000.000	9.000.000	9.000.000	9.000.000	9.000.000	9.000.000	9.000.000	9.000.000	9.000.000	9.000.000
TOTAL GENERAL	30.000.000	30.000.000	30.000.000	30.000.000	30.000.000	30.000.000	30.000.000	30.000.000	30.000.000	30.000.000	30.000.000	30.000.000	30.000.000	30.000.000	30.000.000	30.000.000	30.000.000	30.000.000	30.000.000	30.000.000	30.000.000	30.000.000


  
**Dr. Oscar M. Maffei**  
 Secretario de Administración  
 Universidad Nacional del Sur


  
**Abog. MICAELA E. QUIÑEROS**  
 DIRECTORA GENERAL DE ADMINISTRACION  
 UNIVERSIDAD NACIONAL DEL SUR

# ANEXO RESOLUCION C. S. N° 106

ESTADO DE EJECUCION PRESUPUESTAL DEL EJERCICIO  
2014 - EJERCICIO DE PRESUPUESTO ANEXO 1 - EJERCICIO

CATEGORIA	EJERCICIO 2014						EJERCICIO 2015						TOTAL
	COMPROMISOS	RECURSOS	COMPROMISOS	RECURSOS	COMPROMISOS	RECURSOS	COMPROMISOS	RECURSOS	COMPROMISOS	RECURSOS	COMPROMISOS	RECURSOS	
1. Gastos de Personal	4.000.000	4.000.000	4.000.000	4.000.000	4.000.000	4.000.000	4.000.000	4.000.000	4.000.000	4.000.000	4.000.000	4.000.000	8.000.000
2. Gastos de Materiales y Equipos	1.500.000	1.500.000	1.500.000	1.500.000	1.500.000	1.500.000	1.500.000	1.500.000	1.500.000	1.500.000	1.500.000	1.500.000	3.000.000
3. Gastos de Viajes	500.000	500.000	500.000	500.000	500.000	500.000	500.000	500.000	500.000	500.000	500.000	500.000	1.000.000
4. Gastos de Mantenimiento	2.000.000	2.000.000	2.000.000	2.000.000	2.000.000	2.000.000	2.000.000	2.000.000	2.000.000	2.000.000	2.000.000	2.000.000	4.000.000
5. Gastos de Energía	1.000.000	1.000.000	1.000.000	1.000.000	1.000.000	1.000.000	1.000.000	1.000.000	1.000.000	1.000.000	1.000.000	1.000.000	2.000.000
6. Gastos de Alquiler	3.000.000	3.000.000	3.000.000	3.000.000	3.000.000	3.000.000	3.000.000	3.000.000	3.000.000	3.000.000	3.000.000	3.000.000	6.000.000
7. Gastos de Depreciación	1.000.000	1.000.000	1.000.000	1.000.000	1.000.000	1.000.000	1.000.000	1.000.000	1.000.000	1.000.000	1.000.000	1.000.000	2.000.000
8. Gastos de Intereses	500.000	500.000	500.000	500.000	500.000	500.000	500.000	500.000	500.000	500.000	500.000	500.000	1.000.000
9. Gastos de Otros	1.000.000	1.000.000	1.000.000	1.000.000	1.000.000	1.000.000	1.000.000	1.000.000	1.000.000	1.000.000	1.000.000	1.000.000	2.000.000
TOTAL GENERAL	15.000.000	15.000.000	15.000.000	15.000.000	15.000.000	15.000.000	15.000.000	15.000.000	15.000.000	15.000.000	15.000.000	15.000.000	30.000.000

  
**Dr. Oscar M. Maffei**  
 Secretario de Administración  
 Universidad Nacional José C. Paz

  
**ADM. MICAELA ESQUIVEROS**  
 DIRECTORA GENERAL DE ADMINISTRACION  
 UNIVERSIDAD NACIONAL JOSÉ C. PAZ


Cada documento es un trabajo de todos los miembros de la institución.


# ANEXO RESOLUCION C. S. N° 06

ESTADISTICA DE INGRESOS Y GASTOS  
POR RAZON: SUJETOS DE PATENTE/IMPUESTO Y ALICUOTA

ANEXO N° 06  
RESOLUCION C. S. N° 06  
FECHA: 10/07/2019

CATEGORIA	ESTADO		SUJETO DE PATENTE		SUJETO DE PATENTE Y ALICUOTA		SUJETO DE PATENTE Y ALICUOTA		SUJETO DE PATENTE Y ALICUOTA		SUJETO DE PATENTE Y ALICUOTA		SUJETO DE PATENTE Y ALICUOTA		SUJETO DE PATENTE Y ALICUOTA		TOTAL
	IMPUESTO	ALICUOTA	IMPUESTO	ALICUOTA	IMPUESTO	ALICUOTA	IMPUESTO	ALICUOTA	IMPUESTO	ALICUOTA	IMPUESTO	ALICUOTA	IMPUESTO	ALICUOTA	IMPUESTO	ALICUOTA	
1. Gastos de Personal	1.00	1.00	1.00	1.00	1.00	1.00	1.00	1.00	1.00	1.00	1.00	1.00	1.00	1.00	1.00	1.00	1.00
2. Gastos de Materiales	1.00	1.00	1.00	1.00	1.00	1.00	1.00	1.00	1.00	1.00	1.00	1.00	1.00	1.00	1.00	1.00	1.00
3. Gastos de Mantenimiento	1.00	1.00	1.00	1.00	1.00	1.00	1.00	1.00	1.00	1.00	1.00	1.00	1.00	1.00	1.00	1.00	1.00
4. Gastos de Depreciacion	1.00	1.00	1.00	1.00	1.00	1.00	1.00	1.00	1.00	1.00	1.00	1.00	1.00	1.00	1.00	1.00	1.00
5. Gastos de Intereses	1.00	1.00	1.00	1.00	1.00	1.00	1.00	1.00	1.00	1.00	1.00	1.00	1.00	1.00	1.00	1.00	1.00
6. Gastos de Impuestos	1.00	1.00	1.00	1.00	1.00	1.00	1.00	1.00	1.00	1.00	1.00	1.00	1.00	1.00	1.00	1.00	1.00
7. Gastos de Otros	1.00	1.00	1.00	1.00	1.00	1.00	1.00	1.00	1.00	1.00	1.00	1.00	1.00	1.00	1.00	1.00	1.00
8. Gastos de Depreciacion	1.00	1.00	1.00	1.00	1.00	1.00	1.00	1.00	1.00	1.00	1.00	1.00	1.00	1.00	1.00	1.00	1.00
9. Gastos de Intereses	1.00	1.00	1.00	1.00	1.00	1.00	1.00	1.00	1.00	1.00	1.00	1.00	1.00	1.00	1.00	1.00	1.00
10. Gastos de Impuestos	1.00	1.00	1.00	1.00	1.00	1.00	1.00	1.00	1.00	1.00	1.00	1.00	1.00	1.00	1.00	1.00	1.00
11. Gastos de Otros	1.00	1.00	1.00	1.00	1.00	1.00	1.00	1.00	1.00	1.00	1.00	1.00	1.00	1.00	1.00	1.00	1.00
TOTAL	10.00	10.00	10.00	10.00	10.00	10.00	10.00	10.00	10.00	10.00	10.00	10.00	10.00	10.00	10.00	10.00	10.00

  
**Dr. Oscar Maffei**  
 Secretario de Administración  
 Universidad Nacional de Cuyo

  
 SECRETARÍA DE ADMINISTRACIÓN  
 UNIVERSIDAD NACIONAL DE CUYO

Elaborado por: [Nombre]

ESTADO DE EJECUCION PRESUPUESTAL DE LA ADMINISTRACION NACIONAL DE ASESORIA TECNICA (ANATEC) - FIANACION

Continúa

DESCRIPCION	SECCION 1000000000		SECCION 2000000000		SECCION 3000000000		SECCION 4000000000		SECCION 5000000000		SECCION 6000000000		SECCION 7000000000		SECCION 8000000000		SECCION 9000000000		TOTAL
	COMPROBADO	ANALIZADO	COMPROBADO	ANALIZADO	COMPROBADO	ANALIZADO	COMPROBADO	ANALIZADO	COMPROBADO	ANALIZADO	COMPROBADO	ANALIZADO	COMPROBADO	ANALIZADO	COMPROBADO	ANALIZADO	COMPROBADO	ANALIZADO	
1. Gastos de Personal	100	100	100	100	100	100	100	100	100	100	100	100	100	100	100	100	100	100	100
2. Materiales	100	100	100	100	100	100	100	100	100	100	100	100	100	100	100	100	100	100	100
3. Gastos de Viajes	100	100	100	100	100	100	100	100	100	100	100	100	100	100	100	100	100	100	100
4. Gastos de Mantenimiento	100	100	100	100	100	100	100	100	100	100	100	100	100	100	100	100	100	100	100
5. Gastos de Alquiler	100	100	100	100	100	100	100	100	100	100	100	100	100	100	100	100	100	100	100
6. Gastos de Energía	100	100	100	100	100	100	100	100	100	100	100	100	100	100	100	100	100	100	100
7. Gastos de Telefonía	100	100	100	100	100	100	100	100	100	100	100	100	100	100	100	100	100	100	100
8. Gastos de Impresión	100	100	100	100	100	100	100	100	100	100	100	100	100	100	100	100	100	100	100
9. Gastos de Otros	100	100	100	100	100	100	100	100	100	100	100	100	100	100	100	100	100	100	100
TOTAL	100	100	100	100	100	100	100	100	100	100	100	100	100	100	100	100	100	100	100

*[Handwritten Signature]*  
Dr. Cesar Maiffe  
Secretaría de Administración  
Unidad Nacional

*[Handwritten Signature]*  
Dr. Cesar Maiffe  
Secretaría de Administración  
Unidad Nacional



ANEXO  
RESOLUCION C. S. N° 06

ESTADO DE LA CUENTA ANEXO PLAN CONTABLE DEL GOBIERNO  
COMUNIDAD AUTONOMA DE NICARAGUA

Cuenta Contable			Enero		Febrero		Marzo		Abril		MAYO		Junio		TOTAL	
Saldo	Debe	Haber	Debe	Haber	Debe	Haber	Debe	Haber	Debe	Haber	Debe	Haber	Debe	Haber	Debe	Haber
0001	88.00		88.00												88.00	
0002		88.00		88.00												88.00
0003		88.00		88.00												88.00
0004		88.00		88.00												88.00
0005		88.00		88.00												88.00
0006		88.00		88.00												88.00
0007		88.00		88.00												88.00
0008		88.00		88.00												88.00
0009		88.00		88.00												88.00
0010		88.00		88.00												88.00
0011		88.00		88.00												88.00
0012		88.00		88.00												88.00
0013		88.00		88.00												88.00
0014		88.00		88.00												88.00
0015		88.00		88.00												88.00
0016		88.00		88.00												88.00
0017		88.00		88.00												88.00
0018		88.00		88.00												88.00
0019		88.00		88.00												88.00
0020		88.00		88.00												88.00
0021		88.00		88.00												88.00
0022		88.00		88.00												88.00
0023		88.00		88.00												88.00
0024		88.00		88.00												88.00
0025		88.00		88.00												88.00
0026		88.00		88.00												88.00
0027		88.00		88.00												88.00
0028		88.00		88.00												88.00
0029		88.00		88.00												88.00
0030		88.00		88.00												88.00
0031		88.00		88.00												88.00
0032		88.00		88.00												88.00
0033		88.00		88.00												88.00
0034		88.00		88.00												88.00
0035		88.00		88.00												88.00
0036		88.00		88.00												88.00
0037		88.00		88.00												88.00
0038		88.00		88.00												88.00
0039		88.00		88.00												88.00
0040		88.00		88.00												88.00
0041		88.00		88.00												88.00
0042		88.00		88.00												88.00
0043		88.00		88.00												88.00
0044		88.00		88.00												88.00
0045		88.00		88.00												88.00
0046		88.00		88.00												88.00
0047		88.00		88.00												88.00
0048		88.00		88.00												88.00
0049		88.00		88.00												88.00
0050		88.00		88.00												88.00
0051		88.00		88.00												88.00
0052		88.00		88.00												88.00
0053		88.00		88.00												88.00
0054		88.00		88.00												88.00
0055		88.00		88.00												88.00
0056		88.00		88.00												88.00
0057		88.00		88.00												88.00
0058		88.00		88.00												88.00
0059		88.00		88.00												88.00
0060		88.00		88.00												88.00
0061		88.00		88.00												88.00
0062		88.00		88.00												88.00
0063		88.00		88.00												88.00
0064		88.00		88.00												88.00
0065		88.00		88.00												88.00
0066		88.00		88.00												88.00
0067		88.00		88.00												88.00
0068		88.00		88.00												88.00
0069		88.00		88.00												88.00
0070		88.00		88.00												88.00
0071		88.00		88.00												88.00
0072		88.00		88.00												88.00
0073		88.00		88.00												88.00
0074		88.00		88.00												88.00
0075		88.00		88.00												88.00
0076		88.00		88.00												88.00
0077		88.00		88.00												88.00
0078		88.00		88.00												88.00
0079		88.00		88.00												88.00
0080		88.00		88.00												88.00
0081		88.00		88.00												88.00
0082		88.00		88.00												88.00
0083		88.00		88.00												88.00
0084		88.00		88.00												88.00
0085		88.00		88.00												88.00
0086		88.00		88.00												88.00
0087		88.00		88.00												88.00
0088		88.00		88.00												88.00
0089		88.00		88.00												88.00
0090		88.00		88.00												88.00
0091		88.00		88.00												88.00
0092		88.00		88.00												88.00
0093		88.00		88.00												88.00
0094		88.00		88.00												88.00
0095		88.00		88.00												88.00
0096		88.00		88.00												88.00
0097		88.00		88.00												88.00
0098		88.00		88.00												88.00
0099		88.00		88.00												88.00
0100		88.00		88.00												88.00
0101		88.00		88.00												88.00
0102		88.00		88.00												88.00
0103		88.00		88.00												88.00
0104		88.00		88.00												88.00
0105		88.00														





RESOLUCION ADMINISTRATIVA N° 106/2016/UNIVERSIDAD NACIONAL DE JOSE C. PAZ  
SUSCRIBIDA

DESCRIPCION	CONCEPTOS		RECURSOS HUMANOS		MATERIALES		SERVICIOS		OTROS		TOTAL	
	IMPORTE	UNIDADES	IMPORTE	UNIDADES	IMPORTE	UNIDADES	IMPORTE	UNIDADES	IMPORTE	UNIDADES	IMPORTE	UNIDADES
1. Gastos de Personal	1.000.000,00	1.000.000,00	1.000.000,00	1.000.000,00	1.000.000,00	1.000.000,00	1.000.000,00	1.000.000,00	1.000.000,00	1.000.000,00	1.000.000,00	1.000.000,00
2. Materiales de consumo	500.000,00	500.000,00	500.000,00	500.000,00	500.000,00	500.000,00	500.000,00	500.000,00	500.000,00	500.000,00	500.000,00	500.000,00
3. Gastos de viaje	200.000,00	200.000,00	200.000,00	200.000,00	200.000,00	200.000,00	200.000,00	200.000,00	200.000,00	200.000,00	200.000,00	200.000,00
4. Gastos de transporte	100.000,00	100.000,00	100.000,00	100.000,00	100.000,00	100.000,00	100.000,00	100.000,00	100.000,00	100.000,00	100.000,00	100.000,00
5. Gastos de mantenimiento	300.000,00	300.000,00	300.000,00	300.000,00	300.000,00	300.000,00	300.000,00	300.000,00	300.000,00	300.000,00	300.000,00	300.000,00
6. Gastos de energía	150.000,00	150.000,00	150.000,00	150.000,00	150.000,00	150.000,00	150.000,00	150.000,00	150.000,00	150.000,00	150.000,00	150.000,00
7. Gastos de agua	50.000,00	50.000,00	50.000,00	50.000,00	50.000,00	50.000,00	50.000,00	50.000,00	50.000,00	50.000,00	50.000,00	50.000,00
8. Gastos de telefonía	100.000,00	100.000,00	100.000,00	100.000,00	100.000,00	100.000,00	100.000,00	100.000,00	100.000,00	100.000,00	100.000,00	100.000,00
9. Gastos de internet	50.000,00	50.000,00	50.000,00	50.000,00	50.000,00	50.000,00	50.000,00	50.000,00	50.000,00	50.000,00	50.000,00	50.000,00
10. Gastos de alquiler	200.000,00	200.000,00	200.000,00	200.000,00	200.000,00	200.000,00	200.000,00	200.000,00	200.000,00	200.000,00	200.000,00	200.000,00
11. Gastos de seguros	100.000,00	100.000,00	100.000,00	100.000,00	100.000,00	100.000,00	100.000,00	100.000,00	100.000,00	100.000,00	100.000,00	100.000,00
12. Gastos de otros servicios	100.000,00	100.000,00	100.000,00	100.000,00	100.000,00	100.000,00	100.000,00	100.000,00	100.000,00	100.000,00	100.000,00	100.000,00
<b>TOTAL</b>	<b>3.200.000,00</b>	<b>3.200.000,00</b>	<b>3.200.000,00</b>	<b>3.200.000,00</b>	<b>3.200.000,00</b>	<b>3.200.000,00</b>	<b>3.200.000,00</b>	<b>3.200.000,00</b>	<b>3.200.000,00</b>	<b>3.200.000,00</b>	<b>3.200.000,00</b>	<b>3.200.000,00</b>

*Oscar M. Naffie*  
Dr. Oscar M. Naffie  
Secretario de Administración  
Universidad Nacional de José C. Paz

*[Signature]*  
DIRECCION DE ADMINISTRACION  
UNIVERSIDAD NACIONAL DE JOSE C. PAZ

SECTOR DE EDUCACION SUPERIOR, TECNICA Y PROFESIONAL  
PROGRAMA DE INVESTIGACION Y DESARROLLO

SECRETARIA DE ADMINISTRACION  
UNIVERSIDAD NACIONAL JOSÉ C. PAZ

CATEGORIA	RECURSOS HUMANOS		RECURSOS MATERIALES		RECURSOS FINANCIEROS		RECURSOS TECNOLÓGICOS		RECURSOS ADMINISTRATIVOS		TOTAL
	PERSONAL	OTROS	INSTRUMENTOS	OTROS	PRECIOS	OTROS	PRECIOS	OTROS	PRECIOS	OTROS	
1. Personal docente	1000	1000	1000	1000	1000	1000	1000	1000	1000	1000	10000
2. Personal administrativo	1000	1000	1000	1000	1000	1000	1000	1000	1000	1000	10000
3. Materiales de consumo	1000	1000	1000	1000	1000	1000	1000	1000	1000	1000	10000
4. Equipos electrónicos	1000	1000	1000	1000	1000	1000	1000	1000	1000	1000	10000
5. Mobiliario	1000	1000	1000	1000	1000	1000	1000	1000	1000	1000	10000
6. Energía eléctrica	1000	1000	1000	1000	1000	1000	1000	1000	1000	1000	10000
7. Agua potable	1000	1000	1000	1000	1000	1000	1000	1000	1000	1000	10000
8. Mantenimiento	1000	1000	1000	1000	1000	1000	1000	1000	1000	1000	10000
9. Seguros	1000	1000	1000	1000	1000	1000	1000	1000	1000	1000	10000
10. Otros gastos	1000	1000	1000	1000	1000	1000	1000	1000	1000	1000	10000
TOTAL	10000	10000	10000	10000	10000	10000	10000	10000	10000	10000	100000

*[Handwritten Signature]*  
Dr. Oscar M. Maífe  
Secretario de Administración  
Universidad Nacional José C. Paz

*[Handwritten Signature]*  
SECRETARIA DE ADMINISTRACION  
UNIVERSIDAD NACIONAL JOSÉ C. PAZ

DEPARTAMENTO DE ADMINISTRACIÓN FINANCIERA Y DE PLANIFICACIÓN  
UNIVERSIDAD NACIONAL JOSÉ C. PAZ

CÓDIGO	COMPRAS		SERVICIOS		RENTAS		RENTAS		RENTAS		RENTAS		TOTAL
	COMPRAS	SERVICIOS	RENTAS	RENTAS	RENTAS	RENTAS	RENTAS	RENTAS	RENTAS	RENTAS	RENTAS	RENTAS	
1	...	...	...	...	...	...	...	...	...	...	...	...	...
2	...	...	...	...	...	...	...	...	...	...	...	...	...
3	...	...	...	...	...	...	...	...	...	...	...	...	...
4	...	...	...	...	...	...	...	...	...	...	...	...	...
5	...	...	...	...	...	...	...	...	...	...	...	...	...
6	...	...	...	...	...	...	...	...	...	...	...	...	...
7	...	...	...	...	...	...	...	...	...	...	...	...	...
8	...	...	...	...	...	...	...	...	...	...	...	...	...
9	...	...	...	...	...	...	...	...	...	...	...	...	...
10	...	...	...	...	...	...	...	...	...	...	...	...	...
TOTAL	...	...	...	...	...	...	...	...	...	...	...	...	...

*[Signature]*  
Dr. Oscar Maffei  
Secretario de Administración  
Universidad Nacional José C. Paz

Abig. MICAELA QUINTEROS  
DEPARTAMENTO DE ADMINISTRACIÓN  
UNIVERSIDAD NACIONAL JOSÉ C. PAZ

## ANEXO RESOLUCION C. S. N° 106

SAE 367  
Comunidad Nacional de Inver. C. Paz  
Ejercicio: 2018  
Fecha: 11 de Julio  
Versión: 6

ESTADO DE EJECUCION PRESUPUESTARIA DE GASTOS  
POR FONDO, FUENTE DE FINANCIAMIENTO Y FONCIÓN  
CONFINANCIOS NO DEVENGADOS AL 30/06/2018

CONCEPTO	CONCEPTO	CONFINANCIOS NO DEVENGADOS AL CIERRE DEL EJERCICIO					CONFINANCIOS DEVENGADOS AL CIERRE DEL EJERCICIO						
		TESORO NACIONAL	BANCAJOS PRIVADOS	RECURSOS CON AFECT. ESPECIFICA	TRANSFERENCIAS INTERNAS	TRANSFERENCIAS EXTERNAS	RENTAS Y ANTICIPOS	TRANSFERENCIAS EXTERNAS	CREDITO EXTERNO	TOTAL			
1 Gastos en Personal - Personal Administrativo - Personal Técnico - Personal Ejecutivo Servicios Auxiliares Asignaciones Familiares Asignación Social al Personal Beneficios y Capacitaciones Otros		188,573.22	0.00	0.00	0.00	0.00	0.00	0.00	0.00	188,573.22	0.00	0.00	188,573.22
		98,473.22	0.00	0.00	0.00	0.00	0.00	0.00	0.00	98,473.22	0.00	0.00	98,473.22
		0.00	0.00	0.00	0.00	0.00	0.00	0.00	0.00	0.00	0.00	0.00	0.00
		0.00	0.00	0.00	0.00	0.00	0.00	0.00	0.00	0.00	0.00	0.00	0.00
2 Bienes de Consumo		12,000.00	0.00	0.00	0.00	0.00	0.00	0.00	0.00	12,000.00	0.00	0.00	12,000.00
		526,370.34	0.00	0.00	0.00	0.00	0.00	0.00	0.00	526,370.34	0.00	0.00	526,370.34
		0.00	0.00	0.00	0.00	0.00	0.00	0.00	0.00	0.00	0.00	0.00	0.00
		0.00	0.00	0.00	0.00	0.00	0.00	0.00	0.00	0.00	0.00	0.00	0.00
3 Servicios de Terceiros - Servicios Básicos - Alquileres y otros In. - Mantenimiento: reparar en y Limpieza - Mantenimiento: reparar en y Limpieza - Servicios de consultoría y financieros - Seguridad y protección - Publicidad y propaganda - Fletes y viáticos - Transportes, Arrend. Veh. y Autos. - Otros servicios		1,222,854.14	0.00	0.00	0.00	0.00	0.00	0.00	0.00	1,222,854.14	0.00	0.00	1,222,854.14
		600.00	0.00	0.00	0.00	0.00	0.00	0.00	0.00	600.00	0.00	0.00	600.00
		411,276.14	0.00	0.00	0.00	0.00	0.00	0.00	0.00	411,276.14	0.00	0.00	411,276.14
		866,578.00	0.00	0.00	0.00	0.00	0.00	0.00	0.00	866,578.00	0.00	0.00	866,578.00
		186,180.00	0.00	0.00	0.00	0.00	0.00	0.00	0.00	186,180.00	0.00	0.00	186,180.00
		0.00	0.00	0.00	0.00	0.00	0.00	0.00	0.00	0.00	0.00	0.00	0.00
		0.00	0.00	0.00	0.00	0.00	0.00	0.00	0.00	0.00	0.00	0.00	0.00
4 Bienes de Uso - Infraestructura Equipamiento Otros		259,170.26	0.00	0.00	0.00	0.00	0.00	0.00	0.00	259,170.26	0.00	0.00	259,170.26
		307,446.00	0.00	0.00	0.00	0.00	0.00	0.00	0.00	307,446.00	0.00	0.00	307,446.00
		0.00	0.00	0.00	0.00	0.00	0.00	0.00	0.00	0.00	0.00	0.00	0.00
		0.00	0.00	0.00	0.00	0.00	0.00	0.00	0.00	0.00	0.00	0.00	0.00
		0.00	0.00	0.00	0.00	0.00	0.00	0.00	0.00	0.00	0.00	0.00	0.00
5 Transferencias Corrientes - De Capital		0.00	0.00	0.00	0.00	0.00	0.00	0.00	0.00	0.00	0.00	0.00	0.00
		0.00	0.00	0.00	0.00	0.00	0.00	0.00	0.00	0.00	0.00	0.00	0.00
6 Activos Financieros		0.00	0.00	0.00	0.00	0.00	0.00	0.00	0.00	0.00	0.00	0.00	0.00
		0.00	0.00	0.00	0.00	0.00	0.00	0.00	0.00	0.00	0.00	0.00	0.00
7 Servicios de la Deuda		0.00	0.00	0.00	0.00	0.00	0.00	0.00	0.00	0.00	0.00	0.00	0.00
		0.00	0.00	0.00	0.00	0.00	0.00	0.00	0.00	0.00	0.00	0.00	0.00
8 Otros Gastos		0.00	0.00	0.00	0.00	0.00	0.00	0.00	0.00	0.00	0.00	0.00	0.00
		0.00	0.00	0.00	0.00	0.00	0.00	0.00	0.00	0.00	0.00	0.00	0.00
9 Gastos Figurados		0.00	0.00	0.00	0.00	0.00	0.00	0.00	0.00	0.00	0.00	0.00	0.00
<b>TOTAL GENERAL</b>		<b>2,677,437.94</b>	<b>1,222,854.14</b>	<b>5,310,261.10</b>	<b>0.00</b>	<b>0.00</b>	<b>0.00</b>	<b>0.00</b>	<b>0.00</b>	<b>0.00</b>	<b>0.00</b>	<b>0.00</b>	<b>13,490,692.97</b>

Se certifica que se ha verificado a la vista la información de respaldos.

FRMA

Oscar M. Maffei

Dr. Oscar M. Maffei  
Secretario de Administración  
Intervención Nacional de José C. Paz

FRMA

Micaela E. Quinteros

Micaela E. Quinteros  
Directora General de Construcción  
Intervención Nacional de José C. Paz


SAF 467  
 Universidad Nacional de José C. Paz  
 Ejercicio 2018  
 Fecha: 24/02/2018  
 Versión: 6


ESTADO DE EJECUCION PRESUPUESTARIA DE GASTOS  
 POR INCISO, FUENTE DE FINANCIAMIENTO Y FUNCION  
 -COMPROBOS NO DEVENGADOS AL-

CUADRO 18.1.1

Funcion 1 INCISO	CONCEPTO	COMPROBOS NO DEVENGADOS AL CIERRE DEL EJERCICIO TECNICAS DE EL ANTERIOR						TOTAL
		TESORO NACIONAL	RECIBOS PROPIOS	RECIBOS CON APPT. ESPECIFICA	TRANSFERENCIAS INTERNAS	CRÉDITO INTERNO	TRANSFERENCIAS EXTERNAS	
2	Gastos de Personal	0,00	0,00	0,00	0,00	0,00	0,00	0,00
	- Personal Permanente	0,00	0,00	0,00	0,00	0,00	0,00	0,00
	- Personal Temporal	0,00	0,00	0,00	0,00	0,00	0,00	0,00
	- Servicios Extrapresupuestarios	0,00	0,00	0,00	0,00	0,00	0,00	0,00
	- Asignaciones Familiares	0,00	0,00	0,00	0,00	0,00	0,00	0,00
	- Asistencia Social al Personal	0,00	0,00	0,00	0,00	0,00	0,00	0,00
	- Beneficios y Compensaciones	0,00	0,00	0,00	0,00	0,00	0,00	0,00
	Otros	0,00	0,00	0,00	0,00	0,00	0,00	0,00
	Maneja de Consumo	0,00	0,00	0,00	0,00	0,00	0,00	0,00
3	Servicios de Inmuebles	0,00	0,00	0,00	0,00	0,00	0,00	0,00
	- Servicios Básicos	0,00	0,00	0,00	0,00	0,00	0,00	0,00
	- Alquilos y Alquileres	0,00	0,00	0,00	0,00	0,00	0,00	0,00
	- Mantenimiento, reparaciones y mejoras	0,00	0,00	0,00	0,00	0,00	0,00	0,00
	- Servicios de energía y comunicaciones	0,00	0,00	0,00	0,00	0,00	0,00	0,00
	- Servicios, materiales y suministros	0,00	0,00	0,00	0,00	0,00	0,00	0,00
	- Publicidad y propaganda	0,00	0,00	0,00	0,00	0,00	0,00	0,00
	- Pasajes y viáticos	0,00	0,00	0,00	0,00	0,00	0,00	0,00
	- Impuestos, derechos y tasas	0,00	0,00	0,00	0,00	0,00	0,00	0,00
	- Otros servicios	0,00	0,00	0,00	0,00	0,00	0,00	0,00
4	Bienes de Uso	0,00	0,00	0,00	0,00	0,00	0,00	0,00
	- Infraestructuras	0,00	0,00	0,00	0,00	0,00	0,00	0,00
	- Equipamientos	0,00	0,00	0,00	0,00	0,00	0,00	0,00
	- Otros	0,00	0,00	0,00	0,00	0,00	0,00	0,00
5	Transformados	0,00	0,00	0,00	0,00	0,00	0,00	0,00
	- Créditos	0,00	0,00	0,00	0,00	0,00	0,00	0,00
	- De Capital	0,00	0,00	0,00	0,00	0,00	0,00	0,00
6	Activos Financieros	0,00	0,00	0,00	0,00	0,00	0,00	0,00
7	Servicios de la Deuda	0,00	0,00	0,00	0,00	0,00	0,00	0,00
8	Otros Gastos	0,00	0,00	0,00	0,00	0,00	0,00	0,00
9	Gastos Especiales	0,00	0,00	0,00	0,00	0,00	0,00	0,00
	TOTAL GENERAL	0,00	0,00	0,00	0,00	0,00	0,00	0,00

Se certifica que se ha revisado a la vista la documentación de respaldo.

FIRMA  
  
 Abc. MICAELA QUINTEROS  
 DIRECTORA GENERAL DE ADMINISTRACION  
 Universidad Nacional de José C. Paz

FIRMA  
  
 Dr. Oscar M. Maiffe  
 Secretario de Administracion  
 Universidad Nacional de José C. Paz

FORMA

SAF 867  
Universidad Nacional de José C. Paz  
Barridos 2028  
Teléfono: 33 722 2028  
Verónica B.

ESTADO DE EJECION PRESUPUESTARIA DE GASTOS  
POR INCISA FUENTE DE FINANCIAMIENTO Y FUNCION  
COMPROMISOS NO DEVENCADOS AL 31/12/2014

CLADRO 40.1.2.2

Funcion 2 INCISO	CONCEPTO	COMPROMISOS NO DEVENCADOS AL CIERRE DEL EJERCICIO ECONOMICO E. ANTERIORES										TOTAL	
		TESORO NACIONAL	RECURSOS PROPIOS	RECURSOS CON AFECT. ESPECIAL	TRANSFERENCIAS INTERNAS	CREDITO INTERNO	TRANSFERENCIAS EXTERNAS	CREDITO EXTERNO	TOTAL				
1	Gastos en Personal: - Personal Permanente - Personal Temporario - Servicios Extrajudiciales - Asignaciones Familiares - Asignaciones Sociales Personales - Beneficios y Compensaciones - Otros	0,00 0,00 0,00 0,00 0,00 0,00 0,00	0,00 0,00 0,00 0,00 0,00 0,00 0,00	0,00 0,00 0,00 0,00 0,00 0,00 0,00	0,00 0,00 0,00 0,00 0,00 0,00 0,00	0,00 0,00 0,00 0,00 0,00 0,00 0,00	0,00 0,00 0,00 0,00 0,00 0,00 0,00	0,00 0,00 0,00 0,00 0,00 0,00 0,00	0,00 0,00 0,00 0,00 0,00 0,00 0,00	0,00 0,00 0,00 0,00 0,00 0,00 0,00	0,00 0,00 0,00 0,00 0,00 0,00 0,00	0,00 0,00 0,00 0,00 0,00 0,00 0,00	0,00 0,00 0,00 0,00 0,00 0,00 0,00
2	Bienes de Consumo	0,00	0,00	0,00	0,00	0,00	0,00	0,00	0,00	0,00	0,00	0,00	0,00
3	Servicios no Personales - Servicios Básicos - Alquileres y Arrendos - Mantenimiento, reparación y limpieza - Servicios técnicos y profesionales - Servicios contractuales y financieros - Publicidad y propaganda - Pasajes y viáticos - Impuestos, derechos y tasas - Otros servicios	0,00 0,00 0,00 0,00 0,00 0,00 0,00 0,00 0,00	0,00 0,00 0,00 0,00 0,00 0,00 0,00 0,00 0,00	0,00 0,00 0,00 0,00 0,00 0,00 0,00 0,00 0,00	0,00 0,00 0,00 0,00 0,00 0,00 0,00 0,00 0,00	0,00 0,00 0,00 0,00 0,00 0,00 0,00 0,00 0,00	0,00 0,00 0,00 0,00 0,00 0,00 0,00 0,00 0,00	0,00 0,00 0,00 0,00 0,00 0,00 0,00 0,00 0,00	0,00 0,00 0,00 0,00 0,00 0,00 0,00 0,00 0,00	0,00 0,00 0,00 0,00 0,00 0,00 0,00 0,00 0,00	0,00 0,00 0,00 0,00 0,00 0,00 0,00 0,00 0,00	0,00 0,00 0,00 0,00 0,00 0,00 0,00 0,00 0,00	0,00 0,00 0,00 0,00 0,00 0,00 0,00 0,00 0,00
4	Bienes de Uso - Infraestructura - Equipamiento - Otros	0,00 0,00 0,00 0,00	0,00 0,00 0,00 0,00	0,00 0,00 0,00 0,00	0,00 0,00 0,00 0,00	0,00 0,00 0,00 0,00	0,00 0,00 0,00 0,00	0,00 0,00 0,00 0,00	0,00 0,00 0,00 0,00	0,00 0,00 0,00 0,00	0,00 0,00 0,00 0,00	0,00 0,00 0,00 0,00	0,00 0,00 0,00 0,00
5	Transferencias - Corrientes - De Capital	0,00 0,00 0,00	0,00 0,00 0,00	0,00 0,00 0,00	0,00 0,00 0,00	0,00 0,00 0,00	0,00 0,00 0,00	0,00 0,00 0,00	0,00 0,00 0,00	0,00 0,00 0,00	0,00 0,00 0,00	0,00 0,00 0,00	0,00 0,00 0,00
6	Adquis. Financieras	0,00	0,00	0,00	0,00	0,00	0,00	0,00	0,00	0,00	0,00	0,00	0,00
7	Servicios de la Deuda	0,00	0,00	0,00	0,00	0,00	0,00	0,00	0,00	0,00	0,00	0,00	0,00
8	Otros Gastos	0,00	0,00	0,00	0,00	0,00	0,00	0,00	0,00	0,00	0,00	0,00	0,00
9	Gastos Fisurativos	0,00	0,00	0,00	0,00	0,00	0,00	0,00	0,00	0,00	0,00	0,00	0,00
<b>TOTAL GENERAL</b>		<b>0,00</b>	<b>0,00</b>	<b>0,00</b>	<b>0,00</b>	<b>0,00</b>	<b>0,00</b>	<b>0,00</b>	<b>0,00</b>	<b>0,00</b>	<b>0,00</b>	<b>0,00</b>	<b>0,00</b>

Se certifica que se ha remitido a la vista la documentación de respaldo.

PRIMA  
Abog. MICHAELA QUINTEROS  
DIRECCION DE ADMINISTRACION  
UNIVERSIDAD NACIONAL DE JOSE C. PAZ

Dr. OSCAR MAITE  
Secretario de Administración  
Universidad Nacional de José C. Paz

FOLIO 4

S.A.P. 967  
Universidad Nacional de José C. Paz  
Ejercicio: 2018  
Fecha: 31/12/2018  
Versión: 6

ESTADO DE EJECUCION PRESUPUESTARIA DE GASTOS  
POR INCISO, FUENTE DE FINANCIAMIENTO Y FUNCION  
COMPROMISOS NO DEVENGADOS AL

31/12/2018

CUADRO 01.1.2.2

FUNCIÓN INCISO	CONCEPTO	COMPROMISOS NO DEVENGADOS AL CIERRE DEL EJERCICIO							En pesos		
		FONDO NACIONAL	RECURSOS PROPIOS	RECURSOS CON ASPECTO ESPECIFICO	TRANSFERENCIAS INTERNAS	CRÉDITO INTERNO	RENTAS DE EJERCICIOS ANTERIORES	TRANSFERENCIAS EXTERNAS	CRÉDITO EXTERNO	TOTAL	
1	Gastos en Personal - Personal Permanente - Personal Temporal - Servicios Extraordinarios - Asignaciones Familiares - Asignación Social al Personal - Beneficios y Compensaciones Otros Fuerzas Armadas	4,00	0,00	0,00	0,00	0,00	0,00	0,00	0,00	0,00	0,00
2	Servicios no Personales - Servicios Básicos - Alquileres y alquileres - Mantenimiento, reparación y limpieza - Servicios técnicos y profesionales - Servicios contractuales y honorarios - Pasajes y viáticos - Impuestos, derechos y tasas - Otros servicios	0,00	0,00	0,00	0,00	0,00	0,00	0,00	0,00	0,00	0,00
3	Bienes de Uso - Infraestructura - Equipamiento - Otros	0,00	0,00	0,00	0,00	0,00	0,00	0,00	0,00	0,00	0,00
4	Transferencias - Corrientes - De Capital	0,00	0,00	0,00	0,00	0,00	0,00	0,00	0,00	0,00	0,00
5	Adquisición Financiera	0,00	0,00	0,00	0,00	0,00	0,00	0,00	0,00	0,00	0,00
6	Servicios de la Deuda	0,00	0,00	0,00	0,00	0,00	0,00	0,00	0,00	0,00	0,00
7	Otros Gastos	0,00	0,00	0,00	0,00	0,00	0,00	0,00	0,00	0,00	0,00
8	Gastos Equivalidos	0,00	0,00	0,00	0,00	0,00	0,00	0,00	0,00	0,00	0,00
<b>TOTAL GENERAL</b>		<b>4,00</b>	<b>0,00</b>	<b>0,00</b>	<b>0,00</b>	<b>0,00</b>	<b>0,00</b>	<b>0,00</b>	<b>0,00</b>	<b>0,00</b>	<b>0,00</b>

Se certifica que se ha tomado a la vista la documentación del respaldado.

FIRMA

Abog. MACAELA QUINTEROS  
FIDEJANTE DE LA ADMINISTRACION  
UNIVERSIDAD NACIONAL DE JOSE C. PAZ

FIRMA


Dr. Oscar H. Maffei  
Secretario de Administración  
Universidad Nacional de José C. Paz

5507/067  
Comunidad Nacional de José C. Paz  
Ejercicio 2018  
Fecha: 11/11/2018  
Versión: 2

ESTADO DE EJECUCIÓN PRESUPUESTARIA DE GASTOS  
POR INCISO, FONTE DE FINANCIAMIENTO Y FUNCIÓN  
COMROMISOS NO DEVENGADOS AL  
31/12/2018

CUADRO 04.1.21

Función 1 INCISO	CONCEPTO	En pesos -									TOTAL											
		TESORO NACIONAL	RECURSOS PROPIOS	BIENES CON ASPECT ESPECIFICO	TRANSFERENCIAS INTERNAS	COMROMISOS NO DEVENGADOS AL CIERRE DEL EJERCICIO	CARGO INTERNO	TRANSFERENCIAS EXTERNAS	CRÉDITO EXTERNO	TRANSFERENCIAS EXTERNAS												
1	Gastos en Personal - Personal Permanente - Personal Temporario - Servicios Extraordinarios - Asignaciones Familiares - Asignación Social al Personal - Beneficios y Compensaciones - Otros	100.477,22 84.077,22 0,00 0,00 0,00 0,00 0,00 0,00 0,00	0,00 0,00 0,00 0,00 0,00 0,00 0,00 0,00 0,00	0,00 0,00 0,00 0,00 0,00 0,00 0,00 0,00 0,00	0,00 0,00 0,00 0,00 0,00 0,00 0,00 0,00 0,00	0,00 0,00 0,00 0,00 0,00 0,00 0,00 0,00 0,00	0,00 0,00 0,00 0,00 0,00 0,00 0,00 0,00 0,00	0,00 0,00 0,00 0,00 0,00 0,00 0,00 0,00 0,00	0,00 0,00 0,00 0,00 0,00 0,00 0,00 0,00 0,00	0,00 0,00 0,00 0,00 0,00 0,00 0,00 0,00 0,00	0,00 0,00 0,00 0,00 0,00 0,00 0,00 0,00 0,00	100.477,22 84.077,22 0,00 0,00 0,00 0,00 0,00 0,00 0,00										
2	Bonos de Consumo	2.26.218,38	0,00	0,00	0,00	0,00	0,00	0,00	0,00	0,00	0,00	0,00	0,00	0,00	0,00	0,00	0,00	0,00	0,00	0,00	2.26.218,38	
3	Servicios no Personales - Servicios Básicos - Alquileres y Alquileres - Mantenimiento, explotación y limpieza - Servicios telefónicos y postales - Servicios conexos y suministros - Publicidad y propaganda - Pasajes y viáticos - Impresión, devolivos y bases - Otros servicios	1.331.054,14 0,00 894.278,14 350.470,00 764.190,00 0,00 0,00 0,00 0,00 0,00 0,00	920.603,00 0,00 670.670,00 0,00 839.030,00 0,00 0,00 0,00 0,00 0,00 0,00	0,00 0,00 0,00 0,00 0,00 0,00 0,00 0,00 0,00 0,00 0,00	0,00 0,00 0,00 0,00 0,00 0,00 0,00 0,00 0,00 0,00 0,00	0,00 0,00 0,00 0,00 0,00 0,00 0,00 0,00 0,00 0,00 0,00	0,00 0,00 0,00 0,00 0,00 0,00 0,00 0,00 0,00 0,00 0,00	0,00 0,00 0,00 0,00 0,00 0,00 0,00 0,00 0,00 0,00 0,00	0,00 0,00 0,00 0,00 0,00 0,00 0,00 0,00 0,00 0,00 0,00	0,00 0,00 0,00 0,00 0,00 0,00 0,00 0,00 0,00 0,00 0,00	0,00 0,00 0,00 0,00 0,00 0,00 0,00 0,00 0,00 0,00 0,00	0,00 0,00 0,00 0,00 0,00 0,00 0,00 0,00 0,00 0,00 0,00	1.331.054,14 0,00 894.278,14 350.470,00 764.190,00 0,00 0,00 0,00 0,00 0,00 0,00									
4	Bienes de Uso - Infraestructura - Equipamiento - Otros	526.706,00 0,00 326.700,00 0,00	317.446,00 0,00 307.446,00 0,00	0,00 0,00 0,00 0,00	0,00 0,00 0,00 0,00	0,00 0,00 0,00 0,00	0,00 0,00 0,00 0,00	0,00 0,00 0,00 0,00	0,00 0,00 0,00 0,00	0,00 0,00 0,00 0,00	0,00 0,00 0,00 0,00	0,00 0,00 0,00 0,00	0,00 0,00 0,00 0,00	0,00 0,00 0,00 0,00	0,00 0,00 0,00 0,00	0,00 0,00 0,00 0,00	0,00 0,00 0,00 0,00	0,00 0,00 0,00 0,00	0,00 0,00 0,00 0,00	526.706,00 0,00 326.700,00 0,00		
5	Transferencias - Corrientes - De Capital	0,00 0,00 0,00	0,00 0,00 0,00	0,00 0,00 0,00	0,00 0,00 0,00	0,00 0,00 0,00	0,00 0,00 0,00	0,00 0,00 0,00	0,00 0,00 0,00	0,00 0,00 0,00	0,00 0,00 0,00	0,00 0,00 0,00	0,00 0,00 0,00	0,00 0,00 0,00	0,00 0,00 0,00	0,00 0,00 0,00	0,00 0,00 0,00	0,00 0,00 0,00	0,00 0,00 0,00	0,00 0,00 0,00	0,00 0,00 0,00	0,00 0,00 0,00
6	Activos Financieros	0,00	0,00	0,00	0,00	0,00	0,00	0,00	0,00	0,00	0,00	0,00	0,00	0,00	0,00	0,00	0,00	0,00	0,00	0,00	0,00	0,00
7	Servicios de la Deuda	0,00	0,00	0,00	0,00	0,00	0,00	0,00	0,00	0,00	0,00	0,00	0,00	0,00	0,00	0,00	0,00	0,00	0,00	0,00	0,00	0,00
8	Otros Gastos	0,00	0,00	0,00	0,00	0,00	0,00	0,00	0,00	0,00	0,00	0,00	0,00	0,00	0,00	0,00	0,00	0,00	0,00	0,00	0,00	0,00
9	Gastos Pignoratios	0,00	0,00	0,00	0,00	0,00	0,00	0,00	0,00	0,00	0,00	0,00	0,00	0,00	0,00	0,00	0,00	0,00	0,00	0,00	0,00	0,00
<b>TOTAL GENERAL</b>		<b>2.297.435,74</b>	<b>1.225.049,00</b>	<b>3.207.091,08</b>	<b>0,00</b>	<b>0,00</b>	<b>0,00</b>	<b>0,00</b>	<b>0,00</b>	<b>0,00</b>	<b>0,00</b>	<b>0,00</b>	<b>0,00</b>	<b>0,00</b>	<b>0,00</b>	<b>0,00</b>	<b>0,00</b>	<b>0,00</b>	<b>0,00</b>	<b>0,00</b>	<b>0,00</b>	<b>3.563.992,57</b>

FIRMA  


SECRETARÍA DE ADMINISTRACIÓN  
COMUNIDAD NACIONAL DE JOSÉ C. PAZ

Se certifica que se ha leído a la vista la información de respaldo.



SAP 987  
Universidad Nacional de José C. Paz  
Ejecución 2013  
Fecha: 21/12/2013  
Versión: 6

ESTADO DE EJECUCION PRESUPUESTARIA DE GASTOS  
POR INCISO, FUENTE DE FINANCIAMIENTO Y FUNCION  
30122818

CUADRO 101.12

Función 3 INCISO	CONCEPTO	COMPROMISOS NO DEVENGADOS AL CIERRE DEL EJERCICIO						COMPRAS DE BIENES DE EJERCICIO ANTERIORES	TRANSFERENCIAS EXTERNAS	CREDITO EXTERNO	TOTAL
		RECursos PROPIOS	RECursos con AFECT. ESPECIFICA	TRANSFERENCIAS INTERNAS	CREDITO INTERNO	TRANSFERENCIAS EXTERNAS	CREDITO EXTERNO				
1	Conceptos Personales - Personal Permanente: - Personal Transitorio - Servicios Extraordinarios - Ayudas a Familiares - Asistencia Social al Personal Borches y C. con prestaciones Otros Bienes de Consumo	0.00	0.00	0.00	0.00	0.00	0.00	0.00	0.00	0.00	0.00
		0.00	0.00	0.00	0.00	0.00	0.00	0.00	0.00	0.00	0.00
		0.00	0.00	0.00	0.00	0.00	0.00	0.00	0.00	0.00	0.00
		0.00	0.00	0.00	0.00	0.00	0.00	0.00	0.00	0.00	0.00
		0.00	0.00	0.00	0.00	0.00	0.00	0.00	0.00	0.00	0.00
		0.00	0.00	0.00	0.00	0.00	0.00	0.00	0.00	0.00	0.00
		0.00	0.00	0.00	0.00	0.00	0.00	0.00	0.00	0.00	0.00
		0.00	0.00	0.00	0.00	0.00	0.00	0.00	0.00	0.00	0.00
		0.00	0.00	0.00	0.00	0.00	0.00	0.00	0.00	0.00	0.00
		0.00	0.00	0.00	0.00	0.00	0.00	0.00	0.00	0.00	0.00
		0.00	0.00	0.00	0.00	0.00	0.00	0.00	0.00	0.00	0.00
		0.00	0.00	0.00	0.00	0.00	0.00	0.00	0.00	0.00	0.00
		0.00	0.00	0.00	0.00	0.00	0.00	0.00	0.00	0.00	0.00
2		0.00	0.00	0.00	0.00	0.00	0.00	0.00	0.00	0.00	
3		0.00	0.00	0.00	0.00	0.00	0.00	0.00	0.00	0.00	
4	Servicios no Personales - Servicios Básicos - Alquileres y derechos - Mantenimiento, reparación y limpieza - Servicios (energía y comunicaciones) - Servicios consultivos y prestaciones - Publicidad y propaganda - Pasajes y viáticos - Impresos, afiches y letrés - Otros servicios	0.00	0.00	0.00	0.00	0.00	0.00	0.00	0.00	0.00	0.00
		0.00	0.00	0.00	0.00	0.00	0.00	0.00	0.00	0.00	0.00
		0.00	0.00	0.00	0.00	0.00	0.00	0.00	0.00	0.00	0.00
		0.00	0.00	0.00	0.00	0.00	0.00	0.00	0.00	0.00	0.00
		0.00	0.00	0.00	0.00	0.00	0.00	0.00	0.00	0.00	0.00
		0.00	0.00	0.00	0.00	0.00	0.00	0.00	0.00	0.00	0.00
		0.00	0.00	0.00	0.00	0.00	0.00	0.00	0.00	0.00	0.00
		0.00	0.00	0.00	0.00	0.00	0.00	0.00	0.00	0.00	0.00
		0.00	0.00	0.00	0.00	0.00	0.00	0.00	0.00	0.00	0.00
		0.00	0.00	0.00	0.00	0.00	0.00	0.00	0.00	0.00	0.00
		0.00	0.00	0.00	0.00	0.00	0.00	0.00	0.00	0.00	0.00
		0.00	0.00	0.00	0.00	0.00	0.00	0.00	0.00	0.00	0.00
		0.00	0.00	0.00	0.00	0.00	0.00	0.00	0.00	0.00	0.00
5		0.00	0.00	0.00	0.00	0.00	0.00	0.00	0.00	0.00	
6	Bienes de Uso - Infraestructura - Equipamiento Otros	0.00	0.00	0.00	0.00	0.00	0.00	0.00	0.00	0.00	0.00
		0.00	0.00	0.00	0.00	0.00	0.00	0.00	0.00	0.00	0.00
7	Transferencias - Corrientes - En Capital	0.00	0.00	0.00	0.00	0.00	0.00	0.00	0.00	0.00	0.00
		0.00	0.00	0.00	0.00	0.00	0.00	0.00	0.00	0.00	0.00
8	Atendidos Financieros - Servicios de la Divisa	0.00	0.00	0.00	0.00	0.00	0.00	0.00	0.00	0.00	0.00
		0.00	0.00	0.00	0.00	0.00	0.00	0.00	0.00	0.00	0.00
9	Otros Gastos - Gastos Fisqu岸	0.00	0.00	0.00	0.00	0.00	0.00	0.00	0.00	0.00	0.00
		0.00	0.00	0.00	0.00	0.00	0.00	0.00	0.00	0.00	0.00
TOTAL GENERAL		0.00	0.00	0.00	0.00	0.00	0.00	0.00	0.00	0.00	0.00

SECRETARIA  
  
Dr. Oscar M. Marife  
Secretario de Administración  
Universidad Nacional de José C. Paz

Se certifica que se ha tenido a la vista la documentación de respaldo.

SAF 807  
Universidad Nacional de José C. Paz  
Ejercicio 2019  
Fecha: 31/12/2018  
Versión: 6


ESTADO DE CUENTAS PRESUPUESTARIA DE GASTOS  
POR INCISO FUENTE DE FINANCIAMIENTO Y FUNCION  
COMPROMISOS NO DEVENGADOS AL

CIABRO 14.1.1.1


- En pesos -

CONCEPTO	TESORO NACIONAL	RECURSOS PROPIOS	RECURSOS GEN. AFECT. ESPECIFICA	COMPROMISOS NO DEVENGADOS AL CIERRE DEL EJERCICIO ECONOMICO DE		TRANSFERENCIAS EXTERNAS	CHEBITO INTERNO	CHEBITO EXTERNO	TOTAL
				EXTERNAS	EL ANTERIORES				
1 Gastos en Personal	0,00	0,00	0,00	0,00	0,00	0,00	0,00	0,00	0,00
- Personal Permanente	0,00	0,00	0,00	0,00	0,00	0,00	0,00	0,00	0,00
- Personal Temporario	0,00	0,00	0,00	0,00	0,00	0,00	0,00	0,00	0,00
- Servicios Administrativos	0,00	0,00	0,00	0,00	0,00	0,00	0,00	0,00	0,00
- Asignaciones Familiares	0,00	0,00	0,00	0,00	0,00	0,00	0,00	0,00	0,00
- Asistencia Social al Personal	0,00	0,00	0,00	0,00	0,00	0,00	0,00	0,00	0,00
- Beneficios y Compensaciones	0,00	0,00	0,00	0,00	0,00	0,00	0,00	0,00	0,00
Otros	0,00	0,00	0,00	0,00	0,00	0,00	0,00	0,00	0,00
Bienes de Consumo	0,00	0,00	0,00	0,00	0,00	0,00	0,00	0,00	0,00
2 Servicios no Personales	0,00	0,00	0,00	0,00	0,00	0,00	0,00	0,00	0,00
- Servicios Electricos	0,00	0,00	0,00	0,00	0,00	0,00	0,00	0,00	0,00
- Alquilos y Arrendos	0,00	0,00	0,00	0,00	0,00	0,00	0,00	0,00	0,00
- Mantenimientos, reparaciones y limpieza	0,00	0,00	0,00	0,00	0,00	0,00	0,00	0,00	0,00
- Servicios telefonicos y profesionales	0,00	0,00	0,00	0,00	0,00	0,00	0,00	0,00	0,00
- Servicios de imprenta y financieros	0,00	0,00	0,00	0,00	0,00	0,00	0,00	0,00	0,00
- Publicidad y propaganda	0,00	0,00	0,00	0,00	0,00	0,00	0,00	0,00	0,00
- Pasajes y viáticos	0,00	0,00	0,00	0,00	0,00	0,00	0,00	0,00	0,00
- Impagos, devoluciones y rebajas	0,00	0,00	0,00	0,00	0,00	0,00	0,00	0,00	0,00
- Otros servicios	0,00	0,00	0,00	0,00	0,00	0,00	0,00	0,00	0,00
3 Bienes de Uso	0,00	0,00	0,00	0,00	0,00	0,00	0,00	0,00	0,00
- Infraestructura	0,00	0,00	0,00	0,00	0,00	0,00	0,00	0,00	0,00
- Equipamiento	0,00	0,00	0,00	0,00	0,00	0,00	0,00	0,00	0,00
Otros	0,00	0,00	0,00	0,00	0,00	0,00	0,00	0,00	0,00
4 Transferencias	0,00	0,00	0,00	0,00	0,00	0,00	0,00	0,00	0,00
- Corrientes	0,00	0,00	0,00	0,00	0,00	0,00	0,00	0,00	0,00
- De Capital	0,00	0,00	0,00	0,00	0,00	0,00	0,00	0,00	0,00
5 Activos Financieros	0,00	0,00	0,00	0,00	0,00	0,00	0,00	0,00	0,00
6 Servicios de la Deuda	0,00	0,00	0,00	0,00	0,00	0,00	0,00	0,00	0,00
7 Otros Gastos	0,00	0,00	0,00	0,00	0,00	0,00	0,00	0,00	0,00
8 Gastos Financieros	0,00	0,00	0,00	0,00	0,00	0,00	0,00	0,00	0,00
TOTAL GENERAL	0,00	0,00	0,00	0,00	0,00	0,00	0,00	0,00	0,00

Se verifica que se ha transferido a esta la disponibilidad de resguardo

FIRMA  


Abner MICARLANE QUINTEROS  
SECRETARIO DE ADMINISTRACION  
UNIVERSIDAD NACIONAL DE JOSÉ C. PAZ

FIRMA  


Dr. OSCAR M. MEFFE  
SECRETARIO DE ADMINISTRACION  
UNIVERSIDAD NACIONAL DE JOSÉ C. PAZ

FIRMA

3485/2018  
Universidad Nacional de José C. Paz  
Ejecución 2018  
Fecha: 31/12/2018  
Versión: 4

ESTADO DE EJECUCION PRESUPUESTARIA DE GASTOS  
POR FONDO, FUENTE DE FINANCIAMIENTO Y FUNCION  
COMPROMISOS NO DEVENGADOS AL

CUADRO 10.11

CONCEPTO	RECURSOS PROPIOS					RECURSOS CON AFECT. ESPECIFICA			COMPROMISOS NO DEVENGADOS AL CIERRE DEL EJERCICIO ECONOMICO DE EJ. ANTERIORES			TRANSFERENCIAS EXTERNAS			CREDITO EXTERNO	TOTAL
	TESORO NACIONAL	RECURSOS PROPIOS	RECURSOS CON AFECT. ESPECIFICA	TRANSFERENCIAS INTERNAS	INTERNO	TRANSFERENCIAS EXTERNAS	TRANSFERENCIAS EXTERNAS	TRANSFERENCIAS EXTERNAS	TRANSFERENCIAS EXTERNAS	TRANSFERENCIAS EXTERNAS	TRANSFERENCIAS EXTERNAS	TRANSFERENCIAS EXTERNAS	TRANSFERENCIAS EXTERNAS			
1. Gastos en Personal	0.00	0.00	0.00	0.00	0.00	0.00	0.00	0.00	0.00	0.00	0.00	0.00	0.00	0.00	0.00	0.00
- Personal Permanente	0.00	0.00	0.00	0.00	0.00	0.00	0.00	0.00	0.00	0.00	0.00	0.00	0.00	0.00	0.00	0.00
- Personal Temporario	0.00	0.00	0.00	0.00	0.00	0.00	0.00	0.00	0.00	0.00	0.00	0.00	0.00	0.00	0.00	0.00
- Servicios Extrajudiciales	0.00	0.00	0.00	0.00	0.00	0.00	0.00	0.00	0.00	0.00	0.00	0.00	0.00	0.00	0.00	0.00
- Asignaciones Familiares	0.00	0.00	0.00	0.00	0.00	0.00	0.00	0.00	0.00	0.00	0.00	0.00	0.00	0.00	0.00	0.00
- Asistencia Social al Personal	0.00	0.00	0.00	0.00	0.00	0.00	0.00	0.00	0.00	0.00	0.00	0.00	0.00	0.00	0.00	0.00
- Beneficios y Compensaciones	0.00	0.00	0.00	0.00	0.00	0.00	0.00	0.00	0.00	0.00	0.00	0.00	0.00	0.00	0.00	0.00
- Otros	0.00	0.00	0.00	0.00	0.00	0.00	0.00	0.00	0.00	0.00	0.00	0.00	0.00	0.00	0.00	0.00
- Bases de Consumo	0.00	0.00	0.00	0.00	0.00	0.00	0.00	0.00	0.00	0.00	0.00	0.00	0.00	0.00	0.00	0.00
2. Servicio no Personal	0.00	0.00	0.00	0.00	0.00	0.00	0.00	0.00	0.00	0.00	0.00	0.00	0.00	0.00	0.00	0.00
- Servicios Basicos	0.00	0.00	0.00	0.00	0.00	0.00	0.00	0.00	0.00	0.00	0.00	0.00	0.00	0.00	0.00	0.00
- Alquileres y alquiler de bienes	0.00	0.00	0.00	0.00	0.00	0.00	0.00	0.00	0.00	0.00	0.00	0.00	0.00	0.00	0.00	0.00
- Mantenimiento, reparaciones y limpieza	0.00	0.00	0.00	0.00	0.00	0.00	0.00	0.00	0.00	0.00	0.00	0.00	0.00	0.00	0.00	0.00
- Servicios electricos y telefonicos	0.00	0.00	0.00	0.00	0.00	0.00	0.00	0.00	0.00	0.00	0.00	0.00	0.00	0.00	0.00	0.00
- Servicios comerciales y financieros	0.00	0.00	0.00	0.00	0.00	0.00	0.00	0.00	0.00	0.00	0.00	0.00	0.00	0.00	0.00	0.00
- Publicidad y propaganda	0.00	0.00	0.00	0.00	0.00	0.00	0.00	0.00	0.00	0.00	0.00	0.00	0.00	0.00	0.00	0.00
- Pasajes y viáticos	0.00	0.00	0.00	0.00	0.00	0.00	0.00	0.00	0.00	0.00	0.00	0.00	0.00	0.00	0.00	0.00
- Impuestos, derechos y tasas	0.00	0.00	0.00	0.00	0.00	0.00	0.00	0.00	0.00	0.00	0.00	0.00	0.00	0.00	0.00	0.00
- Otros servicios	0.00	0.00	0.00	0.00	0.00	0.00	0.00	0.00	0.00	0.00	0.00	0.00	0.00	0.00	0.00	0.00
3. Materiales	0.00	0.00	0.00	0.00	0.00	0.00	0.00	0.00	0.00	0.00	0.00	0.00	0.00	0.00	0.00	0.00
- Materiales de Consumo	0.00	0.00	0.00	0.00	0.00	0.00	0.00	0.00	0.00	0.00	0.00	0.00	0.00	0.00	0.00	0.00
- Materiales de Mantenimiento	0.00	0.00	0.00	0.00	0.00	0.00	0.00	0.00	0.00	0.00	0.00	0.00	0.00	0.00	0.00	0.00
- Materiales de Inversión	0.00	0.00	0.00	0.00	0.00	0.00	0.00	0.00	0.00	0.00	0.00	0.00	0.00	0.00	0.00	0.00
4. Bienes de Uso	0.00	0.00	0.00	0.00	0.00	0.00	0.00	0.00	0.00	0.00	0.00	0.00	0.00	0.00	0.00	0.00
- Infraestructura	0.00	0.00	0.00	0.00	0.00	0.00	0.00	0.00	0.00	0.00	0.00	0.00	0.00	0.00	0.00	0.00
- Equipamiento	0.00	0.00	0.00	0.00	0.00	0.00	0.00	0.00	0.00	0.00	0.00	0.00	0.00	0.00	0.00	0.00
- Otros	0.00	0.00	0.00	0.00	0.00	0.00	0.00	0.00	0.00	0.00	0.00	0.00	0.00	0.00	0.00	0.00
5. Transferencias	0.00	0.00	0.00	0.00	0.00	0.00	0.00	0.00	0.00	0.00	0.00	0.00	0.00	0.00	0.00	0.00
- Corrientes	0.00	0.00	0.00	0.00	0.00	0.00	0.00	0.00	0.00	0.00	0.00	0.00	0.00	0.00	0.00	0.00
- De Capital	0.00	0.00	0.00	0.00	0.00	0.00	0.00	0.00	0.00	0.00	0.00	0.00	0.00	0.00	0.00	0.00
6. Activos Financieros	0.00	0.00	0.00	0.00	0.00	0.00	0.00	0.00	0.00	0.00	0.00	0.00	0.00	0.00	0.00	0.00
7. Servicios de la Deuda	0.00	0.00	0.00	0.00	0.00	0.00	0.00	0.00	0.00	0.00	0.00	0.00	0.00	0.00	0.00	0.00
8. Otros Gastos	0.00	0.00	0.00	0.00	0.00	0.00	0.00	0.00	0.00	0.00	0.00	0.00	0.00	0.00	0.00	0.00
9. Gastos Fisqu岸os	0.00	0.00	0.00	0.00	0.00	0.00	0.00	0.00	0.00	0.00	0.00	0.00	0.00	0.00	0.00	0.00
<b>TOTAL GENERAL</b>	<b>0.00</b>	<b>0.00</b>	<b>0.00</b>	<b>0.00</b>	<b>0.00</b>	<b>0.00</b>	<b>0.00</b>	<b>0.00</b>	<b>0.00</b>	<b>0.00</b>	<b>0.00</b>	<b>0.00</b>	<b>0.00</b>	<b>0.00</b>	<b>0.00</b>	<b>0.00</b>

Se certifica que se ha tenido a la vista la documentación de respaldo.

Dr. Oscar M. Maffei  
Secretario de Administración  
Universidad Nacional de José C. Paz

FIRMA

SAF: 687  
Universidad Nacional de José C. Paz  
Ejecutivo 2018  
Fecha: 31/01/2018  
Versión: 6

ESTADO DE EJECUCION PRESUPUESTARIA DE GASTOS  
POR INCISO, FUENTE DE FINANCIAMIENTO Y FUNCION  
COMROMISOS NO DEVENGADOS AL  
31/12/2018

CLASNO 10111

Función y INCISO	CONCEPTO	COMROMISOS NO DEVENGADOS AL CIERRE DEL EJERCICIO									TOTAL		
		RECURSOS PROPIOS	RECURSOS CON AFECT. ESPECIFICA	TRANSFERENCIAS INTERNAS	CREDITO INTERNO	RECONSUMOS DE EL ANTERIORES	TRANSFERENCIAS EXTERNAS	CREDITO EXTERNO	En pesos -				
	NACIONAL												
1	Gastos en Personal	0,00	0,00	0,00	0,00	0,00	0,00	0,00	0,00	0,00	0,00	0,00	0,00
	- Personal Permanente	0,00	0,00	0,00	0,00	0,00	0,00	0,00	0,00	0,00	0,00	0,00	0,00
	- Personal Temporario	0,00	0,00	0,00	0,00	0,00	0,00	0,00	0,00	0,00	0,00	0,00	0,00
	- Servicios Extraordinarios	0,00	0,00	0,00	0,00	0,00	0,00	0,00	0,00	0,00	0,00	0,00	0,00
	- Adscripciones Remunerativas	0,00	0,00	0,00	0,00	0,00	0,00	0,00	0,00	0,00	0,00	0,00	0,00
	- Asignaciones Sociales de Personal	0,00	0,00	0,00	0,00	0,00	0,00	0,00	0,00	0,00	0,00	0,00	0,00
	- Beneficios y Compensaciones	0,00	0,00	0,00	0,00	0,00	0,00	0,00	0,00	0,00	0,00	0,00	0,00
	- Otros	0,00	0,00	0,00	0,00	0,00	0,00	0,00	0,00	0,00	0,00	0,00	0,00
	- Bienes de Consumo	0,00	0,00	0,00	0,00	0,00	0,00	0,00	0,00	0,00	0,00	0,00	0,00
2	Servicios no Personales	0,00	0,00	0,00	0,00	0,00	0,00	0,00	0,00	0,00	0,00	0,00	0,00
	- Servicios Básicos	0,00	0,00	0,00	0,00	0,00	0,00	0,00	0,00	0,00	0,00	0,00	0,00
	- Alquileres y alquileres	0,00	0,00	0,00	0,00	0,00	0,00	0,00	0,00	0,00	0,00	0,00	0,00
	- Ajustes de depreciación y amortización	0,00	0,00	0,00	0,00	0,00	0,00	0,00	0,00	0,00	0,00	0,00	0,00
	- Servicios técnicos y profesionales	0,00	0,00	0,00	0,00	0,00	0,00	0,00	0,00	0,00	0,00	0,00	0,00
	- Servicios comerciales y financieros	0,00	0,00	0,00	0,00	0,00	0,00	0,00	0,00	0,00	0,00	0,00	0,00
	- Publicidad y propaganda	0,00	0,00	0,00	0,00	0,00	0,00	0,00	0,00	0,00	0,00	0,00	0,00
	- Pasajes y viáticos	0,00	0,00	0,00	0,00	0,00	0,00	0,00	0,00	0,00	0,00	0,00	0,00
	- Impuestos, derechos y tasas	0,00	0,00	0,00	0,00	0,00	0,00	0,00	0,00	0,00	0,00	0,00	0,00
	- Otros servicios	0,00	0,00	0,00	0,00	0,00	0,00	0,00	0,00	0,00	0,00	0,00	0,00
3	Bienes de Uso	0,00	0,00	0,00	0,00	0,00	0,00	0,00	0,00	0,00	0,00	0,00	0,00
	- Infraestructuras	0,00	0,00	0,00	0,00	0,00	0,00	0,00	0,00	0,00	0,00	0,00	0,00
	- Equipamiento	0,00	0,00	0,00	0,00	0,00	0,00	0,00	0,00	0,00	0,00	0,00	0,00
	- Otros	0,00	0,00	0,00	0,00	0,00	0,00	0,00	0,00	0,00	0,00	0,00	0,00
4	Transferencias	0,00	0,00	0,00	0,00	0,00	0,00	0,00	0,00	0,00	0,00	0,00	0,00
	- Corrientes	0,00	0,00	0,00	0,00	0,00	0,00	0,00	0,00	0,00	0,00	0,00	0,00
	- De Capital	0,00	0,00	0,00	0,00	0,00	0,00	0,00	0,00	0,00	0,00	0,00	0,00
5	Activos Financieros	0,00	0,00	0,00	0,00	0,00	0,00	0,00	0,00	0,00	0,00	0,00	0,00
6	Servicios de la Deuda	0,00	0,00	0,00	0,00	0,00	0,00	0,00	0,00	0,00	0,00	0,00	0,00
7	Otros Gastos	0,00	0,00	0,00	0,00	0,00	0,00	0,00	0,00	0,00	0,00	0,00	0,00
8	Gastos Figurativos	0,00	0,00	0,00	0,00	0,00	0,00	0,00	0,00	0,00	0,00	0,00	0,00
<b>TOTAL GENERAL</b>		<b>0,00</b>	<b>0,00</b>	<b>0,00</b>	<b>0,00</b>	<b>0,00</b>	<b>0,00</b>	<b>0,00</b>	<b>0,00</b>	<b>0,00</b>	<b>0,00</b>	<b>0,00</b>	<b>0,00</b>

Se verifica que se ha verificado a la vez en los comprobantes de respaldo.

PERSONA  
*M*  
Abog. MICHAEL DUINTEROS  
DIRECTORA DE ADMINISTRACION  
CITE: 17/11/18 - 10/11/18 - 10/11/18 - 10/11/18

PERSONA  
*Orcair M. Lafite*  
Dr. Orcair M. Lafite  
Secretario de Administración  
Universidad Nacional de José C. Paz

PERSONA



CUADRO DE EJECUCIÓN DE PROGRAMAS ESPECIALES DE FINANCIAMIENTO POR JURISDICCIÓN NACIONAL

CUENTA DE INVERSIÓN - EJERCICIO 2018

UNIVERSIDAD NACIONAL DE JOSÉ DE SUCRE - FUENTE

JURISDICCIÓN	DENOMINACIÓN DEL PROGRAMA	FUENTE DE FINANCIAMIENTO	CREDITO	COMPROMISO	DEVENGADO POR CUENTA DEL CUENTO					TOTAL DEVENGADO
					Inclase 1 Gastos en Personal	Inclase 2 Gastos en Consumo	Inclase 3 Servicios no Personales	Inclase 4 Bienes de Uso Transferencia	Inclase 5 Transferencias	
RSU 04 2018 - PROYECTO			4.124.00							4.124.00
RSU 05 2018 - PROYECTO			20.000.00							20.000.00
RSU 06 2018 - PROYECTO			1.994.825.00							1.994.825.00
RSU 07 2018 - PROYECTO			15.000.00							15.000.00
RSU 08 2018 - PROYECTO			250.000.00							250.000.00
RSU 09 2018 - PROYECTO			167.000.00							167.000.00
RSU 10 2018 - PROYECTO			283.000.00							283.000.00
RSU 11 2018 - PROYECTO			1.000.000.00							1.000.000.00
RSU 12 2018 - PROYECTO			300.000.00							300.000.00
RSU 13 2018 - PROYECTO			190.000.00							190.000.00
RSU 14 2018 - PROYECTO			45.323.00							45.323.00
RSU 15 2018 - PROYECTO			10.000.000.00							10.000.000.00
RSU 16 2018 - PROYECTO			14.841.484.10							14.841.484.10
<b>TOTAL</b>			<b>27.193.871.00</b>	<b>18.898.000.02</b>		<b>2.074.303.90</b>	<b>0.00</b>	<b>0.00</b>	<b>0.00</b>	<b>18.898.000.02</b>
<b>TOTAL OTRAS JURISDICCIÓNES</b>			<b>0.00</b>	<b>0.00</b>		<b>0.00</b>	<b>0.00</b>	<b>0.00</b>	<b>0.00</b>	<b>0.00</b>
<b>TOTAL</b>			<b>27.193.871.00</b>	<b>18.898.000.02</b>		<b>2.074.303.90</b>	<b>0.00</b>	<b>0.00</b>	<b>0.00</b>	<b>18.898.000.02</b>

ANEXO RESOLUCION C. S. N° 06

*[Handwritten Signature]*  
 Dr. Oscar M. Naffio  
 Secretario de Administración  
 Universidad Nacional de José de Sucre

*[Handwritten Signature]*  
 Oscar M. Naffio  
 Secretario de Administración  
 Universidad Nacional de José de Sucre

SAF: 867  
Universidad Nacional de José C. Paz  
Ejercicio: 2018  
Fecha: 31/12/2018  
Versión: 6

ESTADO DE EJECUCIÓN PRESUPUESTARIA  
ESTADO DE RECURSOS

CUADRO 10.13		- En pesos -
CONCEPTO	RECAUDADO TOTAL	
I INGRESOS TRIBUTARIOS		0,00
II INGRESOS NO TRIBUTARIOS		16.118,56
III CONTRIBUCIONES		0,00
IV VENTA BS. Y SS. DE ADM. PUBLICAS		0,00
V INGRESOS DE OPERACIONES		7.865.241,49
VI RENTAS DE LA PROPIEDAD		13.996.238,10
VII TRANSFERENCIAS CORRIENTES		445.772.046,00
- Fondos recibidos del Ministerio de Educación		445.772.046,00
Del ejercicio		400.005.973,00
De ejercicios anteriores		45.766.073,00
- Fondos recibidos de Otros Org. de la Adm. Nac.		0,00
- Fondos de Crédito Externo		0,00
- Otros		0,00
VIII RECURSOS DE CAPITAL		21.306.048,48
- Recursos Propios De Capital		0,00
- Transferencias de Capital		21.306.048,48
- Fondos recibidos del Ministerio de Educación		21.306.048,48
Del ejercicio		14.370.303,48
De ejercicios anteriores		6.935.745,00
- Fondos recibidos de Otros Org. de la Adm. Nac.		0,00
- Otras transferencias de capital		0,00
- Venta de Acc.y Partic.de Capital		0,00
- Recuperación de Prestamos		0,00
- A Corto Plazo		0,00
- A Largo Plazo		0,00
IX TOTAL		488.955.692,63
X FUENTES FINANCIERAS		0,00
- Disminución de Otros Act. Finan.		0,00
- Endeudamiento Publico		0,00
- Obtención de Prestamos		0,00
- Incremento de Otros Pasivos		0,00
- Incremento del Patrimonio		0,00
<b>TOTAL GENERAL</b>		<b>488.955.692,63</b>

Se certifica que se ha tenido a la vista la documentación de respaldo.

FIRMA

FIRMA

Dr. Oscar M. Maffé  
Secretario de Administración  
Universidad Nacional de José C. Paz



FIRMA

Cuadro f0.1.4

SAF. 867  
Universidad Nacional de José C. Paz  
Ejercicio: 2018  
Fecha: 31/12/2018  
Versión: 6

DETALLE DE GASTOS CORRIENTES  
BIENES DE CONSUMO  
UNIVERSIDADES NACIONALES

Código	Objeto del Gasto	Concepto	Importes Parciales	Monto Ejecutado 31/12/2018
2.1.1.2.1.0.0	Inc. 2	Bienes de Consumo		4.759.081,88
	Inc. 2 P.P. 1	Productos alimenticios, agropecuarios y forestales	232.966,55	
	Inc. 2 P.P. 2	Textiles y Vestuario	122.905,62	
	Inc. 2 P.P. 3	Productos de papel, cartón e impresos	1.701.111,04	
	Inc. 2 P.P. 4	Productos de cuero y caucho	544,00	
	Inc. 2 P.P. 5	Productos químicos, combustibles y lubricantes	23.367,63	
	Inc. 2 P.P. 6	Productos de minerales no metálicos	37.757,92	
	Inc. 2 P.P. 7	Productos metálicos	135.888,34	
	Inc. 2 P.P. 8	Minerales	0,00	
	Inc. 2 P.P. 9	Otros bienes de consumo	2.504.540,78	

  
  
 Dr. Oscar M. Maffé  
 Secretario de Administración  
 Universidad Nacional de José C. Paz

ASESORADO DE ECONOMIA  
 DIRECCION DE ADMINISTRACION  
 UNIVERSIDAD NACIONAL DE JOSE C. PAZ



SAF- 867

Universidad Nacional de José C. Paz

Ejercicio: 2018


Fecha: 31/12/2018


Versión: 6

Cuadro 10.1.5.

DETALLE DE GASTOS DE CAPITAL  
INVERSIÓN REAL DIRECTA  
UNIVERSIDADES NACIONALES

Formación Bruta de Capital Fijo Descripción	Ubicación Geográfica	Monto Ejecutado 31/12/2018	% de Avance
BIENES PREEXISTENTES		0,00	
TIERRAS Y TERRENOS		0,00	
EDIFICIOS E INSTALACIONES		0,00	
OTROS BIENES PREEXISTENTES		0,00	
CONSTRUCCIONES		14.402.847,42	
CONSTRUC. EN BIENES DE DOMINIO PRIVADO		14.402.847,42	
CONSTRUC. EN BIENES DE DOMINIO PUBLICO		0,00	
MAQUINARIA Y EQUIPO		4.739.760,60	
MAQUINARIA Y EQUIPO DE PRODUCCION		36.900,00	
EQUIPO DE TRANPORTE TRACCION Y ELEVACION		303.270,00	
EQUIPO SANITARIO Y DE LABORATORIO		452.821,91	
EQUIPO DE COMUNICACIONES Y SEÑALAMIENTO		53.016,69	
EQUIPO EDUCACIONAL Y RECREATIVO		1.122.187,88	
EQUIPO PARA COMPUTACION		2.109.976,38	
EQUIPO DE OFICINA Y MUEBLES		394.949,90	
HERRAMIENTAS Y REPUESTOS MAYORES		93.843,28	
EQUIPOS VARIOS		172.794,36	
EQUIPO MILITAR Y DE SEGURIDAD		0,00	
EQUIPO MILITAR Y DE SEGURIDAD		0,00	
LIBROS REVISTAS Y OTROS ELEMENTOS COLEC.		288.124,49	
LIBROS REVISTAS Y ELEMENT. COLECCIONABLES		288.124,49	
OBRAS DE ARTE		0,00	
OBRAS DE ARTE		0,00	
SEMOVIENTES		0,00	
SEMOVIENTES		0,00	
ACTIVOS INTANGIBLES		0,00	
PROGRAMAS DE COMPUTACION		0,00	
OTROS ACTIVOS INTANGIBLES		0,00	
TOTAL		19.430.732,61	

  
Dr. Oscar M. Maffe  
Secretario de Administración  
Universidad Nacional de José C. Paz

  
Abog. MICHAELA E. QUINTEROS  
DIRECTORA GENERAL DE ADMINISTRACION  
UNIVERSIDAD NACIONAL DE JOSÉ C. PAZ

# SIFEP

## Información General

Universidad	Universidad Nacional de José Clemente Paz
Código de Universidad	867
Ejercicio	2018
Cierre reportado	

## Carga de Información

Registre la información de la Cta. de Ahorro de Inversión (AIF) en la hoja

AIF
-----

Registre la información de transferencias corrientes y de capital en la hoja

Transferencias
----------------

Registre el detalle de las transferencias corrientes y de capital en la hoja


Detalle Transferencias
------------------------

Registre la información de Bienes y Servicios en la hoja

Bienes y Servicios
--------------------

## Información de Envío de Formulario

Ejercicio	
Tipo	
Número	
Estado	
Situación	
F. Envío	

  
Dr. Oscar M. Maffei  
Secretario de Administración  
Universidad Nacional de José C. Paz

  
Abog. MICAELAE QUINTEROS  
DIRECCIÓN GENERAL DE ADMINISTRACIÓN  
UNIVERSIDAD NACIONAL DE JOSÉ C. PAZ

Universidad Universidad Nacional de José Clemente Paz  
Cuenta reportado

Versión: 1.2


CODIGO	CONCEPTO	IMPORTE	IMPORTE	IMPORTE
1.1	INGRESOS CORRIENTES	469.815.169,40	1.650.465,23	469.815.169,40
1.1.3	Ingresos no tributarios	16.118,56	0,00	16.118,56
1.1.4	Ventas de bienes y servicios de las administraciones publicas	0,00	0,00	0,00
1.1.6	Rentas de la propiedad	13.996.234,10	229.977,61	14.226.211,71
1.1.7	Transferencias corrientes	447.288.726,00	0,00	447.288.726,00
1.1.7.1	Del sector privado	0,00	0,00	0,00
1.1.7.2	Del sector público	447.288.726,00	0,00	447.288.726,00
1.1.7.2.1	De la administración nacional	447.288.726,00	0,00	447.288.726,00
1.1.7.2.2	De otras entidades del sector público nacional	0,00	0,00	0,00
1.1.7.2.3	De provincias y municipios	0,00	0,00	0,00
1.1.7.3	Del sector externo	0,00	0,00	0,00
1.1.9	Otros ingresos	5.801.041,40	1.426.487,62	8.284.109,13
2.1	GASTOS CORRIENTES	469.815.169,40	1.650.465,23	469.815.169,40
2.1.2	Gastos de consumo	449.773.775,61	5.339.883,13	455.113.558,74
2.1.2.1	Remuneraciones	405.662.537,20	0,00	405.662.537,20
2.1.2.2	Bienes y servicios	44.111.238,41	0,00	44.111.238,41
2.1.2.3	Impuestos indirectos	0,00	0,00	0,00
2.1.2.4	Depreciación y amortización	0,00	5.339.883,13	5.339.883,13
2.1.2.5	Previsiones y reservas técnicas	0,00	0,00	0,00
2.1.2.6	Variación de existencias	0,00	0,00	0,00
2.1.3	Intereses y otras rentas de la propiedad	168.090,28	0,00	168.090,28
2.1.3.1	Intereses	0,00	0,00	0,00
2.1.3.2	Arrendamiento de tierras y terrenos	0,00	0,00	0,00
2.1.3.3	Rentas sobre bienes intangibles	168.090,28	0,00	168.090,28
2.1.6	Otras pérdidas	0,00	1.650.465,23	1.695.187,48
2.1.7	Transferencias corrientes	4.223.542,00	0,00	4.223.542,00
2.1.7.1	Al sector privado	0,00	0,00	0,00
2.1.7.2	Al sector público	0,00	0,00	0,00

*[Handwritten signature]*  
Abog. MICHAELA QUINTEROS

2.1.7.2.1	A la administración nacional	0,00	0,00	0,00	0,00
2.1.7.2.2	A otras entidades del sector público nacional	0,00	0,00	0,00	0,00
2.1.7.2.3	A las provincias y municipios	0,00	0,00	0,00	0,00
2.1.7.3	Al sector externo	0,00	0,00	0,00	0,00
<b>TOTAL GASTOS CORRIENTES</b>					
RESULTADO ECONOMICO (AJUSTADO)		11.949.312,26	7.035.070,63	5,38	461.200.478,50
<b>RECURSOS DE CAPITAL</b>					
1.2	Recursos propios de capital	17.402.259,91	152.378.842,49	152.378.842,49	169.781.102,40
1.2.1	Venta de activos	0,00	0,00	0,00	152.378.842,49
1.2.1.1	Disminución de existencias	0,00	147.038.959,36	147.038.959,36	147.038.959,36
1.2.1.2	Incremento de la depreciación y amortización acumulada	0,00	5.339.883,13	5.339.883,13	5.339.883,13
1.2.1.3	Transferencias de capital	17.402.259,91	0,00	0,00	17.402.259,91
1.2.2	Del sector privado	0,00	0,00	0,00	0,00
1.2.2.1	Del sector público	17.402.259,91	0,00	0,00	17.402.259,91
1.2.2.2	De la administración nacional	17.402.259,91	0,00	0,00	17.402.259,91
1.2.2.3	De otras entidades del sector público nacional	0,00	0,00	0,00	0,00
1.2.2.4	De provincias y municipios	0,00	0,00	0,00	0,00
1.2.3	Del sector externo	0,00	0,00	0,00	0,00
1.2.3.1	Disminución de la inversión financiera	0,00	0,00	0,00	0,00
1.2.3.2	Venta de acciones y participaciones de capital	0,00	0,00	0,00	0,00
<b>TOTAL RECURSOS DE CAPITAL</b>					
2.2	GASTOS DE CAPITAL	19.430.732,51	147.038.959,36	147.038.959,36	166.469.691,87
2.2.1	Inversión real directa	19.430.732,51	147.038.959,36	147.038.959,36	166.469.691,87
2.2.1.1	Formación bruta de capital fijo	19.430.732,51	145.042.379,76	145.042.379,76	164.473.112,27
2.2.1.2	Incremento de existencias	0,00	0,00	0,00	0,00
2.2.1.3	Tierras y terrenos	0,00	1.996.579,60	1.996.579,60	1.996.579,60
2.2.1.4	Activos intangibles	0,00	0,00	0,00	0,00
2.2.2	Transferencias de capital	0,00	0,00	0,00	0,00
2.2.2.1	Al sector privado	0,00	0,00	0,00	0,00
2.2.2.2	Al sector público	0,00	0,00	0,00	0,00
2.2.2.2.1	A la administración nacional	0,00	0,00	0,00	0,00
2.2.2.2.2	A otras entidades del sector público nacional	0,00	0,00	0,00	0,00
2.2.2.3	A provincias y municipios	0,00	0,00	0,00	0,00
2.2.3	Al sector externo	0,00	0,00	0,00	0,00
2.2.3.1	Inversión financiera	0,00	0,00	0,00	0,00
<b>TOTAL GASTOS DE CAPITAL</b>					
2.2		19.430.732,51	147.038.959,36	147.038.959,36	166.469.691,87

*[Firma]*  
D. M. M. M. M.

Código	Descripción	Saldo Inicial	Saldo Final	Saldo Final
1.3	<b>FUENTES FINANCIERAS</b>	474.629.740,40	58.204.342,89	11.926.101,43
1.3.1	Disminución de la inversión financiera	438.692.373,71	58.204.342,89	532.834.083,29
1.3.1.3	Venta de títulos y valores	0,00	0,00	496.896.716,60
1.3.1.4	Disminución de otros activos financieros	438.692.373,71	58.204.342,89	496.896.716,60
1.3.1.4.1	Disminución de disponibilidades	437.658.773,71	6.915.545,89	444.574.319,60
1.3.1.4.1.1	Disminución de caja y bancos	437.658.773,71	0,00	437.658.773,71
1.3.1.4.1.2	Disminución de inversiones financieras temporarias	0,00	6.915.545,89	6.915.545,89
1.3.1.4.2	Disminución de cuentas a cobrar	1.033,00	51.288.797,00	52.322.397,00
1.3.1.4.3	Disminución de documentos a cobrar	0,00	0,00	0,00
1.3.1.4.4	Disminución de activos diferidos y adelantos a proveedores y contratistas	0,00	0,00	0,00
1.3.2	Endeudamiento público e incremento de otros pasivos	35.937.366,59	0,00	35.937.366,59
1.3.2.3	Obtención de préstamos a corto plazo	0,00	0,00	0,00
1.3.2.3.1	Del sector privado	0,00	0,00	0,00
1.3.2.3.2	Del sector público	0,00	0,00	0,00
1.3.2.3.3	Del sector externo	0,00	0,00	0,00
1.3.2.5	Incremento de otros pasivos	35.937.366,59	0,00	35.937.366,59
1.3.2.5.1	Incremento de cuentas a pagar	35.937.366,59	0,00	35.937.366,59
1.3.2.5.2	Incremento de documentos a pagar	0,00	0,00	0,00
1.3.2.5.5	Incremento de pasivos diferidos	0,00	0,00	0,00
1.3.2.5.6	Incremento de provisiones, provisiones y reservas técnicas	0,00	0,00	0,00
1.3.2.8	Obtención de préstamos a largo plazo	0,00	0,00	0,00
1.3.2.8.1	Del sector privado	0,00	0,00	0,00
1.3.2.8.2	Del sector público	0,00	0,00	0,00
1.3.2.8.3	Del sector externo	0,00	0,00	0,00
1.3.3	Incremento del patrimonio	0,00	0,00	0,00
1.3.3.1	Incremento de capital	0,00	0,00	0,00
1.3.3.2	Incremento de reservas	0,00	0,00	0,00
1.3.3.3	Incremento de resultados acumulados	0,00	0,00	0,00
2.3	<b>APLICACIONES FINANCIERAS</b>	474.629.740,40	58.204.342,89	532.834.083,29
2.3.1	Inversión financiera	486.600.584,06	33.779.894,26	544.760.184,72
2.3.1.3	Adquisición de títulos y valores	0,00	0,00	530.380.478,32
2.3.1.4	Incremento de otros activos financieros	486.600.584,06	33.779.894,26	520.380.478,32
2.3.1.4.1	Incremento de disponibilidades	436.253.874,83	30.033.481,66	466.287.356,29
2.3.1.4.2.1	Incremento de caja y bancos	436.253.874,83	30.033.481,66	466.287.356,29

  
 Oscar M. Nave  
 Director Administrativo  
 Sector de Inversión y Contratación

ABON MICAELA E. QUINTEROS  
 Sector de Inversión y Contratación

2.3.1.4.1.2	Incremento de inversiones financieras temporarias	0,00	0,00	0,00
2.3.1.4.2	Incremento de cuentas a cobrar	50.346.709,43	0,00	50.346.709,43
2.3.1.4.3	Incremento de documentos a cobrar	0,00	0,00	0,00
2.3.1.4.4	Incremento de activos diferidos y adelantados a proveedores y contratistas	0,00	3.746.412,60	3.746.412,60
2.3.2	Amortización de la deuda y disminución de otros pasivos	0,00	24.379.706,40	24.379.706,40
2.3.2.3	Amortización de préstamos a corto plazo	0,00	0,00	0,00
2.3.2.3.1	Del sector privado	0,00	0,00	0,00
2.3.2.3.2	Del sector público	0,00	0,00	0,00
2.3.2.3.3	Del sector externo	0,00	0,00	0,00
2.3.2.5	Disminución de otros pasivos	0,00	24.379.706,40	24.379.706,40
2.3.2.5.1	Disminución de cuentas a pagar	0,00	24.379.706,40	24.379.706,40
2.3.2.5.2	Disminución de documentos a pagar	0,00	0,00	0,00
2.3.2.5.5	Disminución de pasivos diferidos	0,00	0,00	0,00
2.3.2.8	Amortización de préstamos a largo plazo	0,00	0,00	0,00
2.3.2.8.1	Del sector privado	0,00	0,00	0,00
2.3.2.8.2	Del sector público	0,00	0,00	0,00
2.3.2.8.3	Del sector externo	0,00	0,00	0,00
2.3.3	Disminución de patrimonio	0,00	0,00	0,00
2.3.3.1	Disminución de capital	0,00	0,00	0,00
2.3.3.2	Disminución de reservas	0,00	0,00	0,00
2.3.3.3	Disminución de resultados acumulados	0,00	0,00	0,00
TOTAL APLICACION FINANCIERA		486.500.584,06	58.159.600,66	544.760.184,72
CONTROL		0,00	0,00	0,00

*ay*

*Oscar M. Mañé*

Dr. Oscar M. Mañé  
Secretario de Administración  
Universidad Nacional de José C. Paz

Abog. MICAELA B. QUINTEROS  
DIRECTORA GENERAL DE ADMINISTRACION  
UNIVERSIDAD NACIONAL DE JOSÉ C. PAZ

Universidad Universidad Nacional de José Clemente Paz  
Cierre reportado

Versión 1.0.

CÓDIGO	CONCEPTO	RECAUDACIÓN/DEVENGADO PRESUPUESTARIO	Entidad de procedencia / destino	N° de Norma	Admisión Detalle
	<b>INGRESOS CORRIENTES</b>	447.288.726,00			
1.1.7	Transferencias corrientes	447.288.726,00			
1.1.7.1	Del sector privado	0,00			
1.1.7.2	Del sector público	447.288.726,00			
1.1.7.2.1	De la administración nacional				SI
1.1.7.2.2	De otras entidades del sector público nacional	0,00			SI
1.1.7.2.3	De provincias y municipios	0,00			SI
1.1.7.3	Del sector externo	0,00			SI
	<b>GASTOS CORRIENTES</b>	4.223.542,00			
2.1.7	Transferencias corrientes	4.223.542,00			
2.1.7.1	Al sector privado	4.223.542,00			
2.1.7.2	Al sector público	0,00			
2.1.7.2.1	A la administración nacional	0,00			SI
2.1.7.2.2	A otras entidades del sector público nacional	0,00			SI
2.1.7.2.3	A las provincias y municipios	0,00			SI
2.1.7.3	Al sector externo	0,00			SI
	<b>RECURSOS DE CAPITAL</b>	17.402.259,91			
1.2.2	Transferencias de capital	17.402.259,91			
1.2.2.1	Del sector privado	0,00			
1.2.2.2	Del sector público	17.402.259,91			
1.2.2.2.1	De la administración nacional				SI
1.2.2.2.2	De otras entidades del sector público nacional	0,00			SI
1.2.2.2.3	De provincias y municipios	0,00			SI
1.2.2.3	Del sector externo	0,00			SI
	<b>GASTOS DE CAPITAL</b>	0,00			
2.2.2	Transferencias de capital	0,00			
2.2.2.1	Al sector privado	0,00			
2.2.2.2	Al sector público	0,00			
2.2.2.2.1	A la administración nacional	0,00			SI
2.2.2.2.2	A otras entidades del sector público nacional	0,00			SI
2.2.2.2.3	A provincias y municipios	0,00			SI
2.2.2.3	Al sector externo	0,00			SI



Dr. Osvaldo M. Marín  
Secretario de Finanzas y Contabilidad  
Abog. MICHAELA E. QUINTEROS

Código	Descripción de la actividad	Unidad Ejecutora	Presupuesto	Observaciones
1.1.1.1	Administración General	1.1.1.1	1.1.1.1	
1.1.1.2	Administración de Estudios	1.1.1.2	1.1.1.2	
1.1.1.3	Administración de Investigación	1.1.1.3	1.1.1.3	
1.1.1.4	Administración de Extensión	1.1.1.4	1.1.1.4	
1.1.1.5	Administración de Servicios	1.1.1.5	1.1.1.5	
1.1.1.6	Administración de Infraestructura	1.1.1.6	1.1.1.6	
1.1.1.7	Administración de Recursos Humanos	1.1.1.7	1.1.1.7	
1.1.1.8	Administración de Asesoría	1.1.1.8	1.1.1.8	
1.1.1.9	Administración de Relaciones Públicas	1.1.1.9	1.1.1.9	
1.1.1.10	Administración de Mantenimiento	1.1.1.10	1.1.1.10	
1.1.1.11	Administración de Seguridad	1.1.1.11	1.1.1.11	
1.1.1.12	Administración de Salud	1.1.1.12	1.1.1.12	
1.1.1.13	Administración de Deportes	1.1.1.13	1.1.1.13	
1.1.1.14	Administración de Arte	1.1.1.14	1.1.1.14	
1.1.1.15	Administración de Música	1.1.1.15	1.1.1.15	
1.1.1.16	Administración de Danza	1.1.1.16	1.1.1.16	
1.1.1.17	Administración de Teatro	1.1.1.17	1.1.1.17	
1.1.1.18	Administración de Cine	1.1.1.18	1.1.1.18	
1.1.1.19	Administración de Radio	1.1.1.19	1.1.1.19	
1.1.1.20	Administración de Televisión	1.1.1.20	1.1.1.20	
1.1.1.21	Administración de Prensa	1.1.1.21	1.1.1.21	
1.1.1.22	Administración de Publicación	1.1.1.22	1.1.1.22	
1.1.1.23	Administración de Bibliotecas	1.1.1.23	1.1.1.23	
1.1.1.24	Administración de Archivos	1.1.1.24	1.1.1.24	
1.1.1.25	Administración de Museos	1.1.1.25	1.1.1.25	
1.1.1.26	Administración de Jardines	1.1.1.26	1.1.1.26	
1.1.1.27	Administración de Zoológico	1.1.1.27	1.1.1.27	
1.1.1.28	Administración de Botánico	1.1.1.28	1.1.1.28	
1.1.1.29	Administración de Laboratorio	1.1.1.29	1.1.1.29	
1.1.1.30	Administración de Observatorio	1.1.1.30	1.1.1.30	
1.1.1.31	Administración de Planetario	1.1.1.31	1.1.1.31	
1.1.1.32	Administración de Planetario	1.1.1.32	1.1.1.32	
1.1.1.33	Administración de Planetario	1.1.1.33	1.1.1.33	
1.1.1.34	Administración de Planetario	1.1.1.34	1.1.1.34	
1.1.1.35	Administración de Planetario	1.1.1.35	1.1.1.35	
1.1.1.36	Administración de Planetario	1.1.1.36	1.1.1.36	
1.1.1.37	Administración de Planetario	1.1.1.37	1.1.1.37	
1.1.1.38	Administración de Planetario	1.1.1.38	1.1.1.38	
1.1.1.39	Administración de Planetario	1.1.1.39	1.1.1.39	
1.1.1.40	Administración de Planetario	1.1.1.40	1.1.1.40	
1.1.1.41	Administración de Planetario	1.1.1.41	1.1.1.41	
1.1.1.42	Administración de Planetario	1.1.1.42	1.1.1.42	
1.1.1.43	Administración de Planetario	1.1.1.43	1.1.1.43	
1.1.1.44	Administración de Planetario	1.1.1.44	1.1.1.44	
1.1.1.45	Administración de Planetario	1.1.1.45	1.1.1.45	
1.1.1.46	Administración de Planetario	1.1.1.46	1.1.1.46	
1.1.1.47	Administración de Planetario	1.1.1.47	1.1.1.47	
1.1.1.48	Administración de Planetario	1.1.1.48	1.1.1.48	
1.1.1.49	Administración de Planetario	1.1.1.49	1.1.1.49	
1.1.1.50	Administración de Planetario	1.1.1.50	1.1.1.50	

*[Handwritten signature]*  
 Dr. Oscar M. Marín  
 Administrador General  
 Universidad Tecnológica Nacional de José C. Paz



Universidad Universidad Nacional de José Clemente Paz  
Cierre reportado

Versión 1.0

Código	Objeto del Gasto	Concepto	RECAUDADO/DEVENGADO PRESUPUESTARIO	RECAUDADO/DEVENGADO NO PRESUPUESTARIO	RECAUDADO/DEVENGADO TOTAL
2.1.2.2		Bienes y Servicios	44.111.238,41	0,00	44.111.238,41
2.1.2.2.1		Bienes de Consumo	4.759.081,88	0,00	4.759.081,88
	2.1	Productos Alimenticios, Agropecuarios y Forestales	232.966,55	0,00	232.966,55
	2.2	Textiles y Vestuario	122.905,62	0,00	122.905,62
	2.3	Productos de Papel, Cartón e Impresos	1.701.111,04	0,00	1.701.111,04
	2.4	Productos de Cuero y Caucho	949,00	0,00	949,00
	2.5	Productos Químicos, Combustibles y Lubricantes	21.367,63	0,00	21.367,63
	2.6	Productos de Metales No Metálicos	37.757,92	0,00	37.757,92
	2.7	Productos Metálicos	135.888,34	0,00	135.888,34
	2.8	Minerales	0,00	0,00	0,00
	2.9	Otros Bienes de Consumo	2.504.540,78	0,00	2.504.540,78
2.1.2.2.2		Servicios No Personales	39.352.156,53	0,00	39.352.156,53
	3.1	Servicios Básicos	1.700.443,44	0,00	1.700.443,44
	3.2	Alquileres y Derechos	7.276.733,45	0,00	7.276.733,45
	3.3	Mantenimiento, Reparación y Limpieza	9.198.083,17	0,00	9.198.083,17
	3.4	Servicios Técnicos y Profesionales	11.460.807,67	0,00	11.460.807,67
	3.5	Servicios Comerciales y Financieros	2.519.666,38	0,00	2.519.666,38
	3.6	Publicidad y Propaganda	102.080,00	0,00	102.080,00
	3.7	Pasajes y Viáticos	537.496,54	0,00	537.496,54
	3.8	Impuestos, Derechos, Tasas y Juicios	335.113,54	0,00	335.113,54
	3.9	Otros Servicios	6.221.732,34	0,00	6.221.732,34

*OMF*

*mf*

SECRETARÍA DE ADMINISTRACIÓN  
UNIVERSIDAD NACIONAL DE JOSÉ CLEMENTE PAZ

Dr. Oscar M. Marín  
Secretario de Administración  
Universidad Nacional de José C. Paz

# SIFEP

## Información General

Universidad	Universidad Nacional de José Clemente Paz
Código de Universidad	887
Ejercicio	
Cierre reportado	2018

## Carga de Información

Registre la información de los Estados Contables en la hoja

Estados Contables

## Información de Envío de Formulario

Ejercicio	
Tipo	
Numero	
Estado	
Situación	
F. Envío	

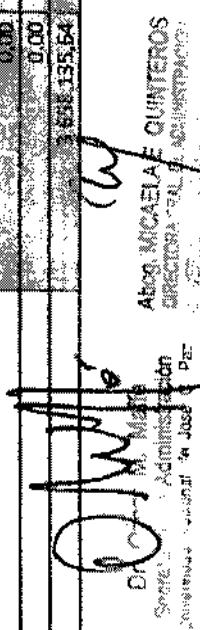
Dr. Oscar M. Maffei  
Secretaría de Administración  
Universidad Nacional de José C. Paz

Abog. MICAELA E. QUINTEROS  
DIRECTORA DE LA ADMINISTRACION  
UNIVERSIDAD NACIONAL DE JOSÉ C. PAZ

Universidad Nacional de José Clemente Paz  
Cierra reportado

Versión 1.0

CÓDIGO	CONCEPTO	General	Presupuestos	Presupuestos	Presupuestos
1.1	ACTIVO CORRIENTE	179.963.858,79	1.404.899,08	1.404.899,08	1.404.899,08
1.1.1	DISPONIBILIDADES BRUTAS	18.611.858,91	1.404.899,08	1.404.899,08	1.404.899,08
1.1.1.1	Disponibilidades Brutas	18.611.858,91	-1.404.899,08	-1.404.899,08	-1.404.899,08
1.1.1.2	(Previsiones)	0,00	0,00	0,00	0,00
1.1.2	INVERSIONES FINANCIERAS	52.799.067,84	0,00	0,00	0,00
1.1.2.1	Inversiones financieras (brutas)	52.799.067,84	0,00	0,00	0,00
1.1.2.2	(Previsiones)	0,00	0,00	0,00	0,00
1.1.3	CRÉDITOS	26.864.548,06	49.313.109,43	49.313.109,43	49.313.109,43
1.1.3.1	Créditos (brutos)	26.864.548,06	49.313.109,43	49.313.109,43	49.313.109,43
1.1.3.2	(Previsiones)	0,00	0,00	0,00	0,00
1.1.4	BIENES DE CAMBIO	0,00	0,00	0,00	0,00
1.1.5	BIENES DE CONSUMO	0,00	0,00	0,00	0,00
1.1.6	OTROS ACTIVOS	1.888.180,98	0,00	0,00	0,00
1.2	ACTIVO NO CORRIENTE	1.893.541.731,45	19.430.732,51	19.430.732,51	19.430.732,51
1.2.1	CRÉDITOS A LARGO PLAZO	0,00	0,00	0,00	0,00
1.2.1.1	Créditos (brutos)	0,00	0,00	0,00	0,00
1.2.1.2	(Previsiones)	0,00	0,00	0,00	0,00
1.2.2	INVERSIONES FINANCIERAS A LARGO PLAZO	0,00	0,00	0,00	0,00
1.2.2.1	Inversiones financieras (brutas)	0,00	0,00	0,00	0,00
1.2.2.2	(Previsiones)	0,00	0,00	0,00	0,00
1.2.3	BIENES DE USO	152.154.997,64	19.430.732,51	19.430.732,51	19.430.732,51
1.2.3.1	Bienes de uso (brutos)	152.154.997,64	19.430.732,51	19.430.732,51	19.430.732,51
1.2.3.2	(Depreciaciones acumuladas de bienes de uso)	0,00	0,00	0,00	0,00
1.2.4	BIENES INMATERIALES	12.613.176,15	0,00	0,00	0,00
1.2.4.1	Activos intangibles	12.613.176,15	0,00	0,00	0,00
1.2.4.2	(Amortizaciones acumuladas de bienes inmateriales)	0,00	0,00	0,00	0,00
1.2.5	OTROS ACTIVOS A LARGO PLAZO	0,00	0,00	0,00	0,00
2.1	PASIVO CORRIENTE	10.622.427,43	35.937.366,69	35.937.366,69	35.937.366,69
2.1.1	DEUDAS	16.361.191,77	35.937.366,69	35.937.366,69	35.937.366,69
2.1.1.1	DEUDA DOCUMENTADA A PAGAR	0,00	0,00	0,00	0,00
2.1.1.2	INTERESES A DEVENGAR	0,00	0,00	0,00	0,00
2.1.3	PORCIÓN CORRIENTE DE PASIVOS NO CORRIENTES	0,00	0,00	0,00	0,00
2.1.4	PASIVOS DIFERIDOS	0,00	0,00	0,00	0,00
2.1.5	PREVISIONES	0,00	0,00	0,00	0,00
2.1.6	FONDOS DE TERCEROS Y EN GARANTIA	1.638.135,64	0,00	0,00	0,00
2.1.7		3.683.135,64	2.274.327,85	2.274.327,85	2.274.327,85

  
Abdo MICAEL F. QUINTEROS  
DIRECTOR GENERAL DE ADMINISTRACIÓN

2.1.8	OTROS PASIVOS	0,00	0,00	0,00	0,00	0,00	0,00	0,00	0,00
2.2	PASIVO NO CORRIENTE	43.242.800,00	0,00	0,00	0,00	0,00	0,00	0,00	43.242.800,00
2.2.1	DEUDAS A LARGO PLAZO	43.242.800,00	0,00	0,00	0,00	0,00	0,00	0,00	43.242.800,00
2.2.2	DEUDA DOCUMENTADA A PAGAR A LARGO PLAZO	0,00	0,00	0,00	0,00	0,00	0,00	0,00	0,00
2.2.3	DEUDA PUBLICA	0,00	0,00	0,00	0,00	0,00	0,00	0,00	0,00
2.2.4	PRÉSTAMOS A LARGO PLAZO	0,00	0,00	0,00	0,00	0,00	0,00	0,00	0,00
2.2.5	PASIVOS DIFERIDOS A LARGO PLAZO	0,00	0,00	0,00	0,00	0,00	0,00	0,00	0,00
2.2.6	PREVISIONES A LARGO PLAZO Y RESERVAS TÉCNICAS	0,00	0,00	0,00	0,00	0,00	0,00	0,00	0,00
2.2.7	INTERESES A DEVENGAR A LARGO PLAZO	0,00	0,00	0,00	0,00	0,00	0,00	0,00	0,00
2.2.8	OTROS PASIVOS A LARGO PLAZO	0,00	0,00	0,00	0,00	0,00	0,00	0,00	0,00
3	PATRIMONIO INSTITUCIONAL	185.846.958,87	31.401.279,37	5.384.825,36	26.016.950,88	5.384.825,36	26.016.950,88	221.637.310,61	185.846.958,87
3.1	CAPITAL INSTITUCIONAL	0,00	0,00	0,00	0,00	0,00	0,00	0,00	0,00
3.2	AJUSTE DEL CAPITAL INSTITUCIONAL	0,00	0,00	0,00	0,00	0,00	0,00	0,00	0,00
3.3	TRANSFERENCIAS Y CONTRIBUCIONES DE CAPITAL RECIBIDAS	18.239.080,00	1.402.259,91	0,00	17.402.389,91	0,00	17.402.389,91	35.641.959,91	18.239.080,00
3.4	AJUSTE DE TRANSFERENCIAS Y CONTRIBUCIONES DE CAPITAL RECIBIDAS	0,00	0,00	0,00	0,00	0,00	0,00	0,00	0,00
3.5	RESULTADO DE LA CUENTA CORRIENTE	177.401.279,37	13.999.316,26	5.384.825,36	5.384.825,36	5.384.825,36	5.384.825,36	185.015.279,37	177.401.279,37
3.5.1	Resultado de ejercicios anteriores	0,00	0,00	0,00	0,00	0,00	0,00	0,00	0,00
3.5.2	Resultado del período	177.401.279,37	13.999.316,26	5.384.825,36	5.384.825,36	5.384.825,36	5.384.825,36	185.015.279,37	177.401.279,37
4	Ingresos corrientes	0,00	0,00	0,00	0,00	0,00	0,00	0,00	0,00
4.1	Ingresos tributarios	0,00	0,00	0,00	0,00	0,00	0,00	0,00	0,00
4.2	Contribuciones a la Seguridad Social	0,00	0,00	0,00	0,00	0,00	0,00	0,00	0,00
4.3	Ingresos no tributarios	0,00	0,00	0,00	0,00	0,00	0,00	0,00	0,00
4.4	Venta de bienes de las administraciones públicas	0,00	0,00	0,00	0,00	0,00	0,00	0,00	0,00
4.5	Prestación de servicios de las administraciones públicas	0,00	0,00	0,00	0,00	0,00	0,00	0,00	0,00
4.6	Rentas de la propiedad	0,00	0,00	0,00	0,00	0,00	0,00	0,00	0,00
4.7	Transferencias recibidas	0,00	0,00	0,00	0,00	0,00	0,00	0,00	0,00
4.8	Contribuciones recibidas	0,00	0,00	0,00	0,00	0,00	0,00	0,00	0,00
4.9	Otros ingresos	0,00	0,00	0,00	0,00	0,00	0,00	0,00	0,00
4.10	Resultado por exposición a la inflación	0,00	0,00	0,00	0,00	0,00	0,00	0,00	0,00
4.11	Resultado por tenencia	0,00	0,00	0,00	0,00	0,00	0,00	0,00	0,00
5	Gastos corrientes	0,00	0,00	0,00	0,00	0,00	0,00	0,00	0,00
5.1	Gastos de consumo	0,00	0,00	0,00	0,00	0,00	0,00	0,00	0,00
5.2	Rentas de la propiedad	0,00	0,00	0,00	0,00	0,00	0,00	0,00	0,00
5.3	Prestaciones de la Seguridad Social	0,00	0,00	0,00	0,00	0,00	0,00	0,00	0,00
5.4	Costa de venta de bienes de las administraciones públicas	0,00	0,00	0,00	0,00	0,00	0,00	0,00	0,00
5.5	Costa de prestación de servicios de las administraciones públicas	0,00	0,00	0,00	0,00	0,00	0,00	0,00	0,00
5.6	Transferencias otorgadas	0,00	0,00	0,00	0,00	0,00	0,00	0,00	0,00
5.7	Contribuciones otorgadas	0,00	0,00	0,00	0,00	0,00	0,00	0,00	0,00
5.8	Otras pérdidas	0,00	0,00	0,00	0,00	0,00	0,00	0,00	0,00
5.9	Resultado por exposición a la inflación	0,00	0,00	0,00	0,00	0,00	0,00	0,00	0,00
5.10	Resultado por tenencia	0,00	0,00	0,00	0,00	0,00	0,00	0,00	0,00
6	VARIACIONES PATRIMONIALES DE LOS ORGANISMOS DESCENTRALIZADOS	0,00	0,00	0,00	0,00	0,00	0,00	0,00	0,00
6.1	PATRIMONIO PÚBLICO	0,00	0,00	0,00	0,00	0,00	0,00	0,00	0,00
6.2	OTROS	0,00	0,00	0,00	0,00	0,00	0,00	0,00	0,00
6.3	CONTRATO	0,00	0,00	0,00	0,00	0,00	0,00	0,00	0,00

Abog. MICHAEL QUINTEROS  
DIRECTOR GENERAL DE ADMINISTRACION  
UNIVERSIDAD NACIONAL DEL ALTIPLANO

Dr. Oscar M. Maza  
Secretario de Administración

**NOTAS A LOS ESTADOS CONTABLES**

(Cifras Expresadas en Pesos)

**1. Bases de Presentación de los Estados Contables.**

Los Estados Contables han sido confeccionados conforme las disposiciones de la Ley N°24.156, resolución de la Secretaría de Hacienda N° 25/1995 (Principios de Contabilidad Generalmente Aceptados y Normas Generales de Contabilidad para el Sector Público Nacional), la Resolución 257/18 APN- Secretaría de Hacienda del Ministerio de Hacienda de la Nación, referida al Cierre Cuentas correspondiente al Ejercicio 2018 y las Disposiciones N° 8/2018 y 9/2018 de la Contaduría General de la Nación, referidas a las Pautas para la Presentación Cierre 2018.

**2. Criterios de Valuación**

A continuación se detallan los criterios de mayor relevancia utilizados en la preparación de los Estados Contables.

**2.1. Disponibilidades**

Bancos. En moneda nacional. Se incluyen los saldos de las cuentas corrientes bancarias debidamente conciliados al cierre.

Bancos. En moneda extranjera –dólares estadounidenses-. Se incluyen el saldo de cuenta bancaria debidamente conciliado. Para su valuación se han considerado la cotización al 31 de diciembre de 2018 del Banco de la Nación Argentina, dólar billete, tipo comprador.

Nación Bursátil SA. En moneda nacional. Se incluye saldo debidamente conciliado al cierre.

**2.2. Inversiones**

En moneda nacional. Integrado por cauciones bursátiles. A su valor nominal más interés devengado al 31 de diciembre de 2018.

**2.3. Créditos**

Se incluyen los saldos en moneda nacional al 31 de diciembre de 2018. Su valor nominal se encuentra conformado por:

Descripción	Importe
OTRAS CUENTAS A COBRAR	\$ 1.563.320,03

OTROS ANTICIPOS	\$ 1.625.052,28
OTROS CREDITOS A COBRAR	\$ 580.953,32
ADELANTOS A PROVEEDORES Y CONTRATISTAS	\$ 5.326.794,30

#### 2.4. Otros Activos

Se incluyen los saldos en moneda nacional al 31 de diciembre de 2018 debidamente conciliados, integrado por:

Descripción	Importe
LIQUIDACIONES PAGADAS A RENDIR	\$ 177.723,71

#### 2.5. Bienes de Uso

Se valúan al costo de adquisición al que se le han deducido las correspondientes amortizaciones acumuladas, calculadas aplicando el método de línea recta, cuya alícuota se determina sobre la base de la vida útil estimada de cada bien.

#### 2.6. Inmuebles

- Terrenos: Por Resoluciones N° 119 y 176, de fecha 1° de septiembre de 2015 y 25 de noviembre de 2015, la Agencia de Administración de Bienes del Estado (AABE) asignó en uso a esta Universidad, el sector del inmueble ubicado en la calle Leandro N. Alem entre las calles Pueyrredón, Carabelas y Límite Vías del Ferrocarril San Martín de José C. Paz Provincia de Buenos Aires
- Edificios:
  - Edificio calle Leandro N. Alem N° 4731, José C. Paz, Provincia de Buenos Aires
  - Edificio calle Leandro N. Alem N° 4560, José C. Paz, Provincia de Buenos Aires

#### 2.7. Deudas

A su valor nominal. Se encuentra integrado por los siguientes conceptos:

Descripción	Importe
CUENTAS COMERCIALES A PAGAR	\$ 753.504,57
GASTOS EN PERSONAL A PAGAR	\$ 35.197.235,83

RETENCIONES A PAGAR	\$ 289.683,81
OTRAS CUENTAS A PAGAR	\$ 43.249.800,00

**2.8. Resultado de la Cuenta Corriente**

El saldo total es de \$ 203.530.138,77.

Compuesto por los siguientes rubros del Balance General:

Descripción	Importe
RESULTADOS DE EJERCICIOS ANTERIORES	\$ 177.401.279,87
RESULTADO DEL EJERCICIO	\$ 26.128.855,90

**2.9. Gastos Corrientes**
**a. Gastos de Consumo**

Presupuestario	No Presupuestario	Total
\$ 449.773.775,61	\$ 5.339.883,13	\$ 455.113.658,74

**b. Remuneraciones:**

Presupuestario	No Presupuestario	Total
\$ 405.662.537,20	-	\$ 405.662.537,20

**c. Bienes y Servicios:**

Presupuestario	No Presupuestario	Total
\$ 44.111.238,41	-	\$ 44.111.238,41

**d. Depreciaciones y Amortizaciones:**

No presupuestario \$ 5.339.883,13.

**e. Transferencias Corrientes al Sector Privado (Becas):**


\$ 4.223.542,00.

**3. Actuaciones Judiciales**

A la fecha de cierre de los Estados Contables, la Universidad actúa como parte demandada en los siguientes autos:

- a) "GONZALEZ PAOLA SUSANA C/ UNIVERSIDAD NACIONAL DE JOSE C. PAZ Y OTROS"  
Expediente 31.277/2015. Juzgado Interviniente: Juzgado Nacional de Primera Instancia en lo Civil N° 98. Monto Reclamado: \$ 278.753 (pesos doscientos setenta y ocho mil setecientos cincuenta y tres).  
Estado: Sin sentencia al 31/12/2018. No obstante, se deja constancia que el día 1° de febrero del corriente año, se ha dictado sentencia rechazándose la demanda promovida por la actora con costas a la actora, la cual fue notificada a las partes el mismo día. En consecuencia, la misma podrá ser apelada hasta el día 11 de febrero de 2019 en sus dos primeras horas.
- b) "AMAYA, TATIANA SAMANTA C/ UNIVERSIDAD NACIONAL DE JOSE C. PAZ"  
Expediente 61976/SM-6509-2015. Juzgado Interviniente: Juzgado de 1° Instancia en lo Civil Comercial N° 10 Secretaría Única del Departamento Judicial de San Martín.  
Monto Reclamado: \$ 7.000 (pesos siete mil) con más sus intereses, costas y costos de la ejecución.  
Estado: Sentencia de trance y remate dictada el día 5/5/2016 contraria a los intereses de esta UNIVERSIDAD, por la cual se condena a la misma al pago de la suma de \$ 7.000 (pesos siete mil) con más un interés equivalente a la tasa activa que cobra el Banco de la Provincia de Buenos Aires en sus operaciones ordinarias de descuento a 30 días, desde la fecha de mora acaecida el 15 de abril de 2014 y hasta su efectivo pago, imponiendo las costas a la ejecutada. Se registra último movimiento en el mes de noviembre de 2017
- c) "PROMOCODE S.R.L. C/ UNIVERSIDAD NACIONAL DE JOSE C. PAZ" – Expediente COM 006135/2016. Juzgado Interviniente: Juzgado Nacional de Primera Instancia en lo Comercial N° 5 Secretaría N° 9. Monto Reclamado: \$ 12.947 (pesos doce mil novecientos cuarenta y siete) con más sus intereses, costos y costas del proceso.  
Estado: Sin sentencia.

José C. Paz, 15 de febrero de 2019



Dr. Oscar Marcelo Maté  
Secretario de Administración  
Universidad Nac. de José C. Paz



**CUADRO 9UN**

**UNIVERSIDAD NACIONAL DE JOSÉ CLEMENTE PAZ**  
**SAF 867**  
**NOTAS ACLARATORIAS – ORIGEN DE LOS FLUJOS NO**  
**PRESUPUESTARIOS AL 31/12/2018**

(Cifras Expresadas en Pesos)

**ACTIVO CORRIENTE**

**DISPONIBILIDADES**

- **Incremento de Disponibilidades:** Integrado por:
  - 1) Movimientos relacionados con las colocaciones de inversiones temporarias y devengamiento de intereses al cierre.
  - 2) Errores involuntarios al realizar pagos por los siguientes montos: \$ 270, \$ 50 y \$ 50. Recupero de un pago erróneamente realizado por la suma de \$ 360.
  - 3) Diferencias entre lo que liquidado por Sistema SIU- Mapuche y la Generación del SICOSS- AFIP por \$ 22.287,19.
  - 4) Faltante en el fondo de terceros para embargo cuenta sueldo por \$ 169,78 y faltante para cuota alimentaria por cuenta sueldo por \$ 169,78.

**INVERSIONES FINANCIERAS**

- **Disminución de las Inversiones Financieras Temporarias:** movimiento de las inversiones temporarias, expresadas a su valor al 31/12/2018.

**CRÉDITOS**

- **Disminución de Otros Activos Financieros:** Integrado por:

- 1) Transferencias de fondos del Tesoro Nacional, devengadas en años anteriores y percibidas en el 2018 por \$ 15.267.889,43;
- 2) Anticipos Financieros pendientes de rendición por un total de \$ 612.709,09;
- 3) Adelantos a Proveedores pendientes de rendición por un total de \$ 4.790.342,81;
- 4) Otros Créditos por un total de \$ 147.601,15;
- 5) Saldo por Facturas pendientes de cobro por un total de \$ 411.421;
- 6) Transferencias de fondos del Tesoro Nacional, devengadas en 2018 y no percibidas al 31/12/2017 por un total de \$ 50.346.709,43.

#### OTROS ACTIVOS

- 7) Otros Activos a asignar: Refleja el incremento de liquidaciones pagadas pendientes de rendición al cierre por un total de \$ 1.510.457,27.

#### ACTIVO NO CORRIENTE

##### BIENES DE USO

- Disminución de existencias: el saldo corresponde a la reclasificación de cuentas por la apertura de la cuenta Edificios e Instalaciones por un total de \$ 141.588.972,50, además se observan readecuaciones presupuestarias por un total de \$ 5.449.986,86.
- Incremento de las Depreciaciones y Amortizaciones Acumuladas: Amortizaciones de Bienes de Uso 2018, que tiene como contrapartida el incremento de las Depreciaciones y Amortizaciones por \$5.339.883,13.

## PASIVO CORRIENTE

### DEUDAS

- Deuda Pública y Préstamos: Integrado por:
  - 1) Saldo de devengado no pagado presupuestario del Ejercicio 2018 al 31 de diciembre por un total de \$ 35.937.366,69;
  - 2) Incremento de Cuentas Comerciales a Pagar en relación al inicio de ejercicio por un total de \$ 612.195,37;
  - 3) Incremento de Sueldos y Salarios a Pagar en relación al inicio de ejercicio por un total de \$ 28.305.797,74;
  - 4) Incremento de Contribuciones Patronales a Pagar en relación al inicio de ejercicio por un total de \$ 6.709.198,05;
  - 5) Incremento de Beneficios y Compensaciones a Pagar en relación al inicio de ejercicio por un total de \$ 152.939,84;
  - 6) Disminución de Retenciones de Impuestos a Pagar en relación al inicio de ejercicio por un total de \$ 48.387,53;
  - 7) Disminución de Retenciones a Pagar de Seguridad Social en relación al inicio de ejercicio por un total de \$ 6.765,97;
  - 8) Incremento de Becas a Pagar en relación al inicio de ejercicio por un total de \$ 5.800;
  - 9) Disminución de Deuda Exigible en relación al inicio de ejercicio por un total de \$ 26.447.445,06;

### FONDOS DE TERCEROS Y EN GARANTIA

- Incremento de Fondos de Terceros: el saldo corresponde a Aportes AFIP F. 931 12/2017 correspondientes al asiento de apertura por la suma de \$ 3.636.337,49 y a la liquidación de la 2º cuota SAC a pagar con el F. 931 en enero 2019 por un neto de \$ 5.932.463,85. A su vez se revirtió el asiento que ajustaba al inicio del ejercicio anterior por Fondos en Garantía por \$21.798,15.

## PATRIMONIO INSTITUCIONAL

### RESULTADO DEL PERÍODO

#### INGRESOS CORRIENTES

- Rentas de la Propiedad: el saldo corresponde a la reversión de asiento de devengamiento de intereses al 31/12/2017 correspondientes a la renta de inversiones temporarias por un total de \$ 453.544,34 y al devengamiento de intereses al 31/12/2018 correspondientes a la renta de inversiones temporarias por un total de \$ 683.521,95.
- Otros Ingresos: Facturas emitidas pendientes de cobro al cierre por un total de \$ 1.183.621, devengamiento de ingreso para Cursos no cobrados al cierre del ejercicio por un total de \$ 229.400, registro de Tesorería por diferencia de cambio por tenencias en dólares por \$7.444,15 y ajustes por redondeo por \$ 2,49.

#### GASTOS CORRIENTES

##### GASTOS DE CONSUMO


- Depreciaciones y Amortizaciones: Corresponde a las amortizaciones de Bienes de Uso del año 2018 por un total de \$ 5.339.883,13;
- Otros Gastos: Corresponde a ajustes por redondeo de la cuenta principal y la cuenta del fondo rotatorio por un total de \$ 0,58.

#### OTRAS PÉRDIDAS

- Otros Gastos Corrientes:
  - 1) Diferencia de Cambio tenencia de U\$S 1.000.344 por un total de \$ 1.674.712,40 considerando la cotización al cierre de ejercicio por la suma de \$ 37,50 tipo de cambio dólar divisa al 28/12/2018.

- 2) Devolución de saldo del Programa PROGRESAR - PROEMPLEAR. Más y Mejor Trabajo. M.T.y E por un total de \$ 7.621,82;
- 3) Devolución de financiamiento recibido en concepto de participación en la Feria Tecnópolis 2015 por un total de \$ 246;
- 4) Devolución de financiamiento de Resolución SPU N° 56/2016 Proyecto de Mejora de la Formación de Ciencias Exactas y Naturales en la escuela Secundaria por un total de \$ 3.441,81;
- 5) Devolución de financiamiento de la Resolución RM N° 115/2015 "Entramado productivo local y fortalecimiento de la comercialización en economía en José C. Paz por un total de \$ 3.447,01;
- 6) Devolución Programa 38-01 Resolución N° 696/2019 por un total de \$ 5.668,44.

José C. Paz, 15 de Febrero de 2019.

  
Dr. Oscar Marcelo Matté  
Secretario de Administración  
Universidad Nac. de José C. Paz