

RESOLUCION C. S. N° 103
JOSÉ C. PAZ, 11 MAR 2022

VISTO:

La Ley de Educación Superior N° 24.521 y sus modificatorias y complementarias, la Ley de Creación de la UNIVERSIDAD NACIONAL DE JOSÉ CLEMENTE PAZ N° 26.577, el Estatuto de la UNIVERSIDAD NACIONAL DE JOSÉ CLEMENTE PAZ aprobado por Resolución del entonces MINISTERIO DE EDUCACIÓN N° 584 del 17 de marzo de 2015, la Ley de Administración Financiera y de los Sistemas de Control del Sector Público Nacional N° 24.156 y sus modificatorias y complementarias, el Decreto Reglamentario N° 1344 de fecha 4 de octubre de 2007, y sus modificatorios y complementarios, la Resolución de la Secretaría de Hacienda de la Nación Nros 25/1995 y 196/2020 y la Disposición de la Contaduría General de la Nación N° 5/2020 y Anexo modificatoria del Manual de Cierre de Ejercicio Anual aprobado por Disposición de la Contaduría General de la Nación N° 71/2010, y el Expediente N° 68/2021 del Registro de la UNIVERSIDAD NACIONAL DE JOSÉ CLEMENTE PAZ, y

CONSIDERANDO:

Que en el Expediente citado en el Visto se encuentran compilados los Cuadros y Anexos de los Estados Contables de esta CASA DE ALTOS ESTUDIOS, correspondientes al Cierre de Ejercicio 2020 junto a sus antecedentes y documentación respaldatoria.

Que los mismos han sido confeccionados por las áreas competentes de la SECRETARÍA DE ADMINISTRACIÓN, conforme lo dispuesto en la Ley N° 24.156 de Administración Financiera y de los Sistemas de Control del Sector Público Nacional, y

UNPAZ
M

sus modificatorias y complementarias, la Resolución de la SECRETARÍA DE HACIENDA del entonces MINISTERIO DE ECONOMÍA Y DE OBRAS Y SERVICIOS PÚBLICOS N° 25/1995 que establece los Fundamentos y Alcances de los Principios de Contabilidad Generalmente Aceptados y Normas Generales de Contabilidad para el Sector Público Nacional, la Resolución de la SECRETARÍA DE HACIENDA del MINISTERIO DE ECONOMÍA DE LA NACIÓN N° 196/2020 referida al Cierre de Cuentas correspondiente al Ejercicio 2020, y la Disposición de la CONTADURÍA GENERAL DE LA NACIÓN N° 5/2020, que modifica el Manual de Cierre de Ejercicio Anual que fuera aprobado por la Disposición CGN N° 71/2010, que aprueba las Pautas para la Presentación del Cierre de Ejercicio 2020 ante dicho organismo.

Que los Cuadros, Estados Contables y Notas Aclaratorias, se han realizado a partir de las registraciones contables efectuadas en el Aplicativo Informático SIU PILAGÁ e información extracontable debidamente compilada durante el Ejercicio 2020.

Que, conforme lo establece el artículo 15 de la Resolución N° 196/2020 de la SECRETARÍA DE HACIENDA del MINISTERIO DE ECONOMÍA, el día 27 de febrero de 2021 fueron presentados a través del SISTEMA DE INFORMACIÓN FINANCIERA PARA EMPRESAS PÚBLICAS, FONDOS FIDUCIARIOS Y ENTES EXCLUIDOS DEL PRESUPUESTO DE LA ADMINISTRACIÓN NACIONAL (SIFEP) los Cuadros, Notas y Anexos correspondientes al Cierre de Ejercicio 2020 y, a su vez, fueron remitidos a la DIRECCIÓN DE ANÁLISIS E INFORMACIÓN FINANCIERA de la CONTADURÍA GENERAL DE LA NACIÓN.

Que, el día 8 de marzo de 2021, fueron presentados ante la SECRETARÍA DE POLÍTICAS UNIVERSITARIAS del MINISTERIO DE EDUCACIÓN DE LA NACIÓN mediante su importador presupuestario web.

UNPAZ
M

Que no se recibieron observaciones de ninguno de los Organismos antes mencionados.

Que, por su parte, la UNIDAD DE AUDITORÍA INTERNA de esta UNIVERSIDAD realizó el análisis de la generación, registro y aplicación de los Recursos de Fuente de Financiamiento 12 – Recursos Propios, Ejecución Presupuestaria y Cuenta de Inversión del Ejercicio 2020 y formuló observaciones formales y recomendaciones que ameritaron devoluciones y comentarios fundados por parte de la SECRETARÍA DE ADMINISTRACIÓN y sus áreas competentes, lo que permite, en palabras de la UNIDAD DE AUDITORÍA INTERNA, "destacar la progresiva maduración en el funcionamiento del sistema de control interno".

Que, en particular, en el Informe Preliminar del día 29 de julio de 2021 sobre la Cuenta de Inversión del Ejercicio 2020, la UNIDAD DE AUDITORÍA INTERNA detectó un error material involuntario en la confección del cuadro manual 7.1 "Detalle de Créditos y Deudas con Organismos de la Administración Central" ya que en la presentación original se omitió incluir los movimientos de los siguientes conceptos: PEI - Convenio de Ejecución para la implementación de las actividades de Diagnóstico y Planificación de la Función Investigación y Desarrollo (I+D) de la UNPAZ por la suma de PESOS TRESCIENTOS TREINTA MIL CIENTO VEINTE (\$ 330.120) y Contrato de Promoción PICT 2017 entre la Agencia Nacional de Promoción Científica y Tecnológica y la UNPAZ por la suma de PESOS CIENTO DIEZ MIL DOSCIENTOS CINCUENTA (\$ 110.250), totalizando la suma de PESOS CUATROCIENTOS CUARENTA MIL TRESCIENTOS SETENTA (\$ 440.370).

Que, sin perjuicio de ello, ambos movimientos se encontraban correctamente registrados en el Aplicativo Informático SIU PILAGÁ, pero al tratarse de un cuadro de confección manual, fueron excluidos por error material involuntario.

UNPAZ
M

Que, por ello, se procedió a rectificar el mencionado cuadro que fue nuevamente ingresado el día 06 de diciembre de 2021 en el importador presupuestario de la SECRETARÍA DE POLÍTICAS UNIVERSITARIAS DEL MINISTERIO DE EDUCACIÓN DE LA NACIÓN y remitido a la CONTADURÍA GENERAL DE LA NACIÓN en la misma fecha mediante Nota N° 4337/2021 de la SECRETARÍA DE ADMINISTRACIÓN.

Que los Informes Preliminares mencionados algunos párrafos atrás devinieron en los Informes Finales que obran en autos y que han sido remitidos por la UNIDAD DE AUDITORÍA INTERNA a la SINDICATURA GENERAL DE LA NACIÓN.

Que dichos Informes Finales concluyeron, en líneas generales, la existencia de mejoras constatables en relación con auditorías anteriores y la progresiva mejora en el funcionamiento de los sistemas de control interno.

Que, específicamente en el Informe Final de la Cuenta de Inversión del Ejercicio 2020 la UNIDAD DE AUDITORÍA INTERNA concluyó que el control interno de los sistemas de información contable y presupuestaria de ésta UNIVERSIDAD resulta suficiente para asegurar la calidad de documentación requerida por la SECRETARÍA DE HACIENDA y la CONTADURÍA GENERAL DE LA NACIÓN para confeccionar la Cuenta de Inversión del Ejercicio 2020.

Que conforme surge de la actuación citada en el Visto, la SECRETARÍA DE ADMINISTRACIÓN ha informado que los Estados Contables correspondientes al Ejercicio 2020 reflejan de manera adecuada la situación presupuestaria, económica y financiera de la UNIVERSIDAD al 31 de diciembre de 2020.

Que la DIRECCIÓN GENERAL DE ADMINISTRACIÓN, la DIRECCIÓN DE CONTABILIDAD y la SECRETARÍA DE ADMINISTRACIÓN, han intervenido en el marco de sus competencias.

UNPAZ
M

Que la UNIDAD DE AUDITORÍA INTERNA ha tomado la intervención de su competencia.

Que la presente medida se adopta en el ejercicio de las atribuciones conferidas por el artículo 63, inciso n), del Estatuto de la UNIVERSIDAD, aprobado por Resolución M.E. N° 584, de fecha 17 de marzo de 2015.

Por ello,

**EL CONSEJO SUPERIOR
DE LA UNIVERSIDAD NACIONAL DE JOSÉ CLEMENTE PAZ**

RESUELVE:

UNPAZ
M

ARTÍCULO 1º.- Apruébanse los Cuadros, Notas y Anexos que conforman los Estados Contables al 31 de diciembre de 2020 de la UNIVERSIDAD NACIONAL DE JOSÉ CLEMENTE PAZ, que, como Anexo, forman parte integrante de la presente Resolución.

ARTÍCULO 2º.- Regístrese, comuníquese, publíquese en el Boletín Oficial de ésta UNIVERSIDAD. Cumplido, archívese.


ABOG. DARIO KUSINSKY
PRESIDENTE
CONSEJO SUPERIOR
Universidad Nacional de
José Clemente Paz


LIC. SANTIAGO MONACO
SECRETARIO
CONSEJO SUPERIOR
Universidad Nacional de
José Clemente Paz

SIFEP

Información General

Universidad **Universidad Nacional de José Clemente Paz**
Codigo de Universidad **867**

Ejercicio **2020**
Cierre reportado

Carga de Información



Registre la información de los Estados Contables en la hoja

ANEXO
RESOLUCIÓN C. S. N.º **03**

Información de Envío de Formulario

Ejercicio	
Departamento	
Numero	
País	
Situación	
En Fecha	

Abog. **DARÍO KUSINSKY**
RECTOR
Universidad Nacional de José Clemente Paz

MICAELA QUINTEROS
SECRETARIA DE ADMINISTRACION
Universidad Nacional de José Clemente Paz

CDOR. MARCELO SOLER
Director de Contabilidad
Universidad Nacional de José C. Paz

Lic. Lucas de Biasa
Director de Administración
Universidad Nacional de José C. Paz

**ES COPIA FIEL
DEL ORIGINAL**

ANEXO
RESOLUCION C. S. N° 03

Version 1.0

CODIGO	CONCEPTO	Balance General al Cierre del Ej. Ant.	Pujos Presupuestarios del Ejercicio	Pujos No Presupuestados del Ejercicio	Pujos Totales del Ejercicio	Balance General al Cierre del Ej.
1.1	ACTIVO CORRIENTE	185.670.153,16	210.103.549,81	-44.590.679,30	165.512.670,51	351.183.023,67
1.1.1	DISPONIBILIDADES	83.194.137,85	115.446.490,46	-93.973.065,29	21.473.425,17	104.667.563,02
1.1.1.1	Disponibilidades brutas	83.194.137,85	115.446.490,46	-93.973.065,29	21.473.425,17	104.667.563,02
1.1.1.2	(Previsiones)	0,00	0,00	0,00	0,00	0,00
1.1.2	INVERSIONES FINANCIERAS	0,00	0,00	135.000.000,00	135.000.000,00	135.000.000,00
1.1.2.1	Inversiones financieras (brutas)	0,00	0,00	135.000.000,00	135.000.000,00	135.000.000,00
1.1.2.2	(Previsiones)	0,00	0,00	0,00	0,00	0,00
1.1.3	CRÉDITOS	102.413.365,31	94.657.059,35	-85.554.964,01	9.102.095,34	111.515.460,65
1.1.3.1	Créditos (brutos)	102.413.365,31	94.657.059,35	-85.554.964,01	9.102.095,34	111.515.460,65
1.1.3.2	(Previsiones)	0,00	0,00	0,00	0,00	0,00
1.1.4	BIENES DE CAMBIO	0,00	0,00	0,00	0,00	0,00
1.1.5	BIENES DE CONSUMO	0,00	0,00	0,00	0,00	0,00
1.1.6	OTROS ACTIVOS	62.650,00	0,00	-62.650,00	-62.650,00	0,00
1.2	ACTIVO NO CORRIENTE	152.650.199,33	27.820.764,12	-19.968.080,58	7.852.683,54	160.502.882,87
1.2.1	CRÉDITOS A LARGO PLAZO	0,00	0,00	0,00	0,00	0,00
1.2.1.1	Créditos (brutos)	0,00	0,00	0,00	0,00	0,00
1.2.1.2	(Previsiones)	0,00	0,00	0,00	0,00	0,00
1.2.2	INVERSIONES FINANCIERAS A LARGO PLAZO	0,00	0,00	0,00	0,00	0,00
1.2.2.1	Inversiones financieras (brutas)	0,00	0,00	0,00	0,00	0,00
1.2.2.2	(Previsiones)	0,00	0,00	0,00	0,00	0,00
1.2.3	BIENES DE USO	152.650.199,33	27.820.764,12	-19.968.080,58	7.852.683,54	160.502.882,87
1.2.3.1	Bienes de uso (brutos)	175.406.988,60	27.820.764,12	-12.691.975,13	15.128.788,99	190.535.777,59
1.2.3.2	(Depreciaciones acumuladas de bienes de uso)	-22.756.789,27	0,00	-7.276.105,45	-7.276.105,45	-30.032.894,72
1.2.4	BIENES INMATERIALES	0,00	0,00	0,00	0,00	0,00
1.2.4.1	Activos intangibles	0,00	0,00	0,00	0,00	0,00
1.2.4.2	(Amortizaciones acumuladas de bienes inmateriales)	0,00	0,00	0,00	0,00	0,00
1.2.5	OTROS ACTIVOS A LARGO PLAZO	0,00	0,00	0,00	0,00	0,00
2.1	PASIVO CORRIENTE	82.692.778,48	76.241.788,39	-70.421.796,01	5.819.992,38	88.512.770,86
2.1.1	DEUDAS	73.935.678,56	76.241.788,39	-73.796.874,30	2.444.914,09	76.380.592,65
2.1.2	DEUDA DOCUMENTADA A PAGAR	0,00	0,00	0,00	0,00	0,00
2.1.3	INTERESES A DEVENGAR	0,00	0,00	0,00	0,00	0,00
2.1.4	PORCIÓN CORRIENTE DE PASIVOS NO CORRIENTES	0,00	0,00	0,00	0,00	0,00
2.1.5	PASIVOS DIFERIDOS	0,00	0,00	0,00	0,00	0,00
2.1.6	PREVISIONES	0,00	0,00	0,00	0,00	0,00
2.1.7	FONDOS DE TERCEROS Y EN GARANTIA	8.757.099,92	0,00	3.375.078,29	3.375.078,29	12.132.178,21
2.1.8	OTROS PASIVOS	0,00	0,00	0,00	0,00	0,00
2.2	PASIVO NO CORRIENTE	0,00	0,00	0,00	0,00	0,00
2.2.1	DEUDAS A LARGO PLAZO	0,00	0,00	0,00	0,00	0,00
2.2.2	DEUDA DOCUMENTADA A PAGAR A LARGO PLAZO	0,00	0,00	0,00	0,00	0,00
2.2.3	DEUDA PUBLICA	0,00	0,00	0,00	0,00	0,00
2.2.4	PRÉSTAMOS A LARGO PLAZO	0,00	0,00	0,00	0,00	0,00
2.2.5	PASIVOS DIFERIDOS A LARGO PLAZO	0,00	0,00	0,00	0,00	0,00
2.2.6	PREVISIONES A LARGO PLAZO Y RESERVAS TÉCNICAS	0,00	0,00	0,00	0,00	0,00
2.2.7	INTERESES A DEVENGAR A LARGO PLAZO	0,00	0,00	0,00	0,00	0,00
2.2.8	OTROS PASIVOS A LARGO PLAZO	0,00	0,00	0,00	0,00	0,00
3	PATRIMONIO INSTITUCIONAL	255.627.574,01	161.682.525,54	5.863.036,13	167.545.561,67	423.179.135,68
3.1	CAPITAL INSTITUCIONAL	0,00	0,00	0,00	0,00	0,00
3.2	AJUSTE DEL CAPITAL INSTITUCIONAL	0,00	0,00	0,00	0,00	0,00
3.3	TRANSFERENCIAS Y CONTRIBUCIONES DE CAPITAL RECIBIDAS	50.455.880,07	25.396.054,50	0,00	25.396.054,50	75.851.934,57
3.4	AJUSTE DE TRANSFERENCIAS Y CONTRIBUCIONES DE CAPITAL RECIBIDAS	0,00	0,00	0,00	0,00	0,00
3.5	RESULTADO DE LA CUENTA CORRIENTE	205.171.713,94	136.286.471,04	5.863.036,13	142.149.507,17	347.321.221,11
3.5.1	Resultado de ejercicios anteriores	205.171.713,94	0,00	2.354.993,52	2.354.993,52	207.526.707,46
3.5.2	Resultado del período	0,00	136.286.471,04	3.508.042,61	139.795.113,65	139.795.113,65
4	Ingresos corrientes		1.080.927.909,98	11.461.613,92	1.092.389.523,90	
4.1	Ingresos tributarios	0,00	0,00	0,00	0,00	0,00
4.2	Contribuciones a la Seguridad Social	0,00	0,00	0,00	0,00	0,00
4.3	Ingresos no tributarios	0,00	0,00	0,00	0,00	0,00
4.4	Venta de bienes de las administraciones públicas	0,00	0,00	0,00	0,00	0,00
4.5	Prestación de servicios de las administraciones públicas	0,00	0,00	0,00	0,00	0,00
4.6	Rentas de la propiedad	0,00	37.950.086,43	-27.717.565,89	10.232.520,54	10.232.520,54
4.7	Transferencias recibidas	0,00	1.027.641.777,38	0,00	1.027.641.777,38	1.027.641.777,38
4.8	Contribuciones recibidas	0,00	0,00	0,00	0,00	0,00
4.9	Otros ingresos	0,00	15.336.046,17	39.179.179,81	54.515.225,98	54.515.225,98
4.10	Resultado por exposición a la inflación	0,00	0,00	0,00	0,00	0,00
4.11	Resultado por tenencia	0,00	0,00	0,00	0,00	0,00
5	Gastos corrientes		944.641.438,94	7.952.971,31	952.594.410,25	
5.1	Gastos de consumo	0,00	935.633.549,82	7.339.365,78	942.972.915,60	942.972.915,60
5.2	Rentas de la propiedad	0,00	2.772.985,12	0,00	2.772.985,12	2.772.985,12
5.3	Prestaciones de la Seguridad Social	0,00	0,00	0,00	0,00	0,00
5.4	Costo de venta de bienes de las administraciones públicas	0,00	0,00	0,00	0,00	0,00
5.5	Costo de prestación de servicios de las administraciones públicas	0,00	0,00	0,00	0,00	0,00
5.6	Transferencias otorgadas	0,00	6.234.904,00	0,00	6.234.904,00	6.234.904,00
5.7	Contribuciones otorgadas	0,00	0,00	0,00	0,00	0,00
5.8	Otras pérdidas	0,00	0,00	613.605,53	613.605,53	613.605,53
5.9	Resultado por exposición a la inflación	0,00	0,00	0,00	0,00	0,00
5.10	Resultado por tenencia	0,00	0,00	0,00	0,00	0,00
3.6	VARIACIONES PATRIMONIALES DE LOS ORGANISMOS DESCENTRALIZADOS	0,00	0,00	0,00	0,00	0,00
3.7	PATRIMONIO PÚBLICO					

Abog. DARIUSZ KUSINSKY
RECTOR
Universidad Nacional de José Clemente Paz

Abog. MICAELA QUINTEROS
SECRETARIA DE ADMINISTRACIÓN
Universidad Nacional de José Clemente Paz

Cdr. MARCELO SOLER
Director de Contabilidad
Universidad Nacional de José C. Paz

Lina Del Balse
Directora de Coordinación
Técnica Administrativa
Universidad Nacional de José C. Paz

ES COPIA FIEL
DEL ORIGINAL

SIFEP

Información General

Universidad Universidad Nacional de José Clemente Paz
Codigo de Universidad 867

Ejercicio 2020
Cierre reportado

Carga de Información

Registre la información de la Cla. de Ahorro de Inversión (AIF) en la hoja



Registre la información de transferencias corrientes y de capital en la hoja



Registre el detalle de las transferencias corrientes y de capital en la hoja



Registre la información de Bienes y Servicios en la hoja



Información de Envío de Formulario

Ejercicio	
Clasificación	
Unidad	
Estado	
Subcategoría	
Detalle	

Lic. Lucía De Blase
Directora de Coordinación
Técnica Administrativa
Universidad Nacional de José C. Paz

**ES COPIA FIEL
DEL ORIGINAL**

ANEXO
RESOLUCIÓN C. S. N° **03**

Cdr. MARCELO SOLER
Director de Contabilidad
Universidad Nacional de José C. Paz

Abog. MICHAELA QUINTEROS
SECRETARIA DE ADMINISTRACION
Universidad Nacional de
Jose Clemente Paz

Abog. DARIA KUSINSKY
DIRECTOR
Universidad Nacional de
Jose Clemente Paz

Universidad Universidad Nacional de José Clemente Paz
Cierre reportado

Versión 1.0

CODIGO	DESCRIPCION	REGADIDAD DEVENGADO PRESUPUESTARIO	REGADIDAD DEVENGADO PRESUPUESTARIO	TOTAL
1.1	INGRESOS CORRIENTES	1.080.977.909,98	11.461.613,92	1.092.389.523,90
1.1.1	Ingresos no tributarios	0,00	0,00	0,00
1.1.1.1	Ventas de bienes y servicios de las administraciones públicas	0,00	0,00	0,00
1.1.1.6	Rentas de la propiedad	37.950.086,43	27.717.565,89	10.232.520,54
1.1.1.7	Transferencias corrientes	1.027.641.777,38	0,00	1.027.641.777,38
1.1.1.7.1	Del sector privado	0,00	0,00	0,00
1.1.1.7.2	Del sector público	1.027.641.777,38	0,00	1.027.641.777,38
1.1.1.7.2.1	De la administración nacional	1.027.641.777,38	0,00	1.027.641.777,38
1.1.1.7.2.2	De otras entidades del sector público nacional	0,00	0,00	0,00
1.1.1.7.2.3	De provincias y municipios	0,00	0,00	0,00
1.1.1.7.3	Del sector externo	0,00	0,00	0,00
1.1.1.9	Otros ingresos	15.336.046,17	39.179.179,81	54.515.225,98
2.1	TOTAL INGRESOS CORRIENTES	1.080.977.909,98	11.461.613,92	1.092.389.523,90
2.1	GASTOS CORRIENTES	944.641.438,94	7.952.971,31	952.594.410,25
2.1.1	Gastos de consumo	935.633.549,82	7.339.365,78	942.972.915,60
2.1.1.1	Remuneraciones	893.749.904,06	0,00	893.749.904,06
2.1.1.2	Bienes y servicios	41.842.361,46	0,00	41.842.361,46
2.1.1.3	Impuestos indirectos	41.284,30	0,00	41.284,30
2.1.1.4	Depreciación y amortización	0,00	7.276.081,45	7.276.081,45
2.1.1.5	Previsiones y reservas técnicas	0,00	63.284,33	63.284,33
2.1.1.6	Variación de existencias	0,00	0,00	0,00
2.1.1.3.1	Intereses y otras rentas de la propiedad	2.772.985,12	0,00	2.772.985,12
2.1.1.3.2	Intereses	0,00	0,00	0,00
2.1.1.3.3	Arrendamiento de tierras y terrenos	0,00	0,00	0,00
2.1.1.6	Rentas sobre bienes intangibles	2.772.985,12	0,00	2.772.985,12
2.1.2	Otras pérdidas	0,00	613.605,53	613.605,53
2.1.2.1	Transferencias corrientes	6.234.904,00	0,00	6.234.904,00
2.1.2.2	Al sector privado	6.234.904,00	0,00	6.234.904,00
2.1.2.3	Al sector público	0,00	0,00	0,00

Abog. DARIÓ KUSINSKY
RECTOR
Universidad Nacional de José Clemente Paz

Abog. MICHAELA QUINTEROS
SECRETARIA DE ADMINISTRACION
Universidad Nacional de José Clemente Paz

Abog. MARCELO SOLER
Director de Contabilidad
Universidad Nacional de José C. Paz

Lic. Lucía De Basso
Coordinadora de
Administrativa
Universidad Nacional de José C. Paz

ES COPIA FIEL
DEL ORIGINAL

2.1.7.2.1	A la administración nacional	0,00	0,00	0,00
2.1.7.2.2	A otras entidades del sector público nacional	0,00	0,00	0,00
2.1.7.2.3	A las provincias y municipios	0,00	0,00	0,00
2.1.7.3	Al sector externo	0,00	0,00	0,00
II				
TOTAL GASTOS CORRIENTES				
		944.641.438,94	7.957.971,71	952.594.410,25
III				
RESULTADO ECONOMICO (GASTOS/DESAHORO)				
		136.286.871,09	1.508.547,65	139.795.113,65
RECURSOS DE CAPITAL				
1.2	Recurso propios de capital	25.396.054,50	28.675.866,91	54.071.921,41
1.2.1	Venta de activos	0,00	28.675.866,91	28.675.866,91
1.2.1.1	Disminución de existencias	0,00	0,00	0,00
1.2.1.2	Incremento de la depreciación y amortización acumulada	0,00	21.399.761,46	21.399.761,46
1.2.1.3	Transferencias de capital	0,00	7.276.105,45	7.276.105,45
1.2.2	Del sector privado	25.396.054,50	0,00	25.396.054,50
1.2.2.1	Del sector público	0,00	0,00	0,00
1.2.2.2	De la administración nacional	25.396.054,50	0,00	25.396.054,50
1.2.2.2.1	De otras entidades del sector público nacional	0,00	0,00	0,00
1.2.2.2.2	De provincias y municipios	0,00	0,00	0,00
1.2.2.2.3	Del sector externo	0,00	0,00	0,00
1.2.3	Disminución de la inversión financiera	0,00	0,00	0,00
1.2.3.1	Venta de acciones y participaciones de capital	0,00	0,00	0,00
IV				
TOTAL RECURSOS DE CAPITAL				
		25.396.054,50	28.675.866,91	54.071.921,41
2.2	GASTOS DE CAPITAL	27.820.764,12	8.707.786,33	36.528.550,45
2.2.1	Inversión real directa	27.820.764,12	8.707.786,33	36.528.550,45
2.2.1.1	Formación bruta de capital fijo	27.820.764,12	8.679.886,33	36.500.650,45
2.2.1.2	Incremento de existencias	0,00	0,00	0,00
2.2.1.3	Tierras y terrenos	0,00	0,00	0,00
2.2.1.4	Activos intangibles	0,00	27.900,00	27.900,00
2.2.2	Transferencias de capital	0,00	0,00	0,00
2.2.2.1	Al sector privado	0,00	0,00	0,00
2.2.2.2	Al sector público	0,00	0,00	0,00
2.2.2.2.1	A la administración nacional	0,00	0,00	0,00
2.2.2.2.2	A otras entidades del sector público nacional	0,00	0,00	0,00
2.2.2.3	A provincias y municipios	0,00	0,00	0,00
2.2.2.4	Al sector externo	0,00	0,00	0,00
Inversión financiera		0,00	0,00	0,00
TOTAL GASTOS DE CAPITAL		27.820.764,12	8.707.786,33	36.528.550,45

Abog. DARIUSZ KUSINSKY
SECTOR
Universidad Nacional de
José Clemente Paz

Abog. MICHAELA QUINTEROS
1008. MICHAELA QUINTEROS
SECRETARIA DE ADMINISTRACION
Universidad Nacional de
José Clemente Paz

Abog. MARCELO SOLER
Director de Contabilidad
Universidad Nacional de José C. Paz

Dr. Lucio De Blase
Director de Coordinación
Técnica y Administrativa
Universidad Nacional de José C. Paz

**ES COPIA FIEL
DEL ORIGINAL**

1.3	FUENTES FINANCIERAS	973.501.311,71	181.945.072,82	157.338.484,61
1.3.1	Disminución de la inversión financiera	897.259.523,32	179.590.679,30	1.155.446.384,53
1.3.1.3	Venta de títulos y valores	0,00	0,00	1.076.850.202,62
1.3.1.4	Disminución de otros activos financieros	897.259.523,32	179.590.679,30	1.076.850.202,62
1.3.1.4.1	Disminución de disponibilidades	896.220.414,67	93.973.065,29	990.193.479,96
1.3.1.4.1.1	Disminución de caja y bancos	896.220.414,67	93.973.065,29	990.193.479,96
1.3.1.4.1.2	Disminución de inversiones financieras temporarias	0,00	0,00	0,00
1.3.1.4.2	Disminución de cuentas a cobrar	1.039.108,65	85.377.227,70	86.416.336,35
1.3.1.4.3	Disminución de documentos a cobrar	0,00	0,00	0,00
1.3.1.4.4	Disminución de activos diferidos y adelantos a proveedores y contratistas	0,00	240.386,31	240.386,31
1.3.2	Endeudamiento público e incremento de otros pasivos	76.241.788,39	0,00	76.241.788,39
1.3.2.3	Obtención de préstamos a corto plazo	0,00	0,00	0,00
1.3.2.3.1	Del sector privado	0,00	0,00	0,00
1.3.2.3.2	Del sector público	0,00	0,00	0,00
1.3.2.3.3	Del sector externo	0,00	0,00	0,00
1.3.2.5	Incremento de otros pasivos	76.241.788,39	0,00	76.241.788,39
1.3.2.5.1	Incremento de cuentas a pagar	76.241.788,39	0,00	76.241.788,39
1.3.2.5.2	Incremento de documentos a pagar	0,00	0,00	0,00
1.3.2.5.5	Incremento de pasivos diferidos	0,00	0,00	0,00
1.3.2.5.6	Incremento de provisiones, provisiones y reservas técnicas	0,00	0,00	0,00
1.3.2.8	Obtención de préstamos a largo plazo	0,00	0,00	0,00
1.3.2.8.1	Del sector privado	0,00	0,00	0,00
1.3.2.8.2	Del sector público	0,00	0,00	0,00
1.3.2.8.3	Del sector externo	0,00	0,00	0,00
1.3.3	Incremento del patrimonio	0,00	2.354.393,52	2.354.393,52
1.3.3.1	Incremento de capital	0,00	0,00	0,00
1.3.3.2	Incremento de reservas	0,00	0,00	0,00
1.3.3.3	Incremento de resultados acumulados	0,00	2.354.393,52	2.354.393,52
APLICACIONES FINANCIERAS		973.501.311,71	181.945.072,82	1.155.446.384,53
Inversión financiera		1.107.363.073,13	205.431.796,01	1.312.784.869,14
Adquisición de títulos y valores		1.107.363.073,13	135.000.000,00	1.242.363.073,13
Incremento de otros activos financieros		0,00	0,00	0,00
Incremento de disponibilidades		1.107.363.073,13	135.000.000,00	1.242.363.073,13
Incremento de caja y bancos		1.011.666.905,13	135.000.000,00	1.146.666.905,13

Abog. DARIUSZ KUSINSKY
PROFESOR
Universidad Nacional de
José Clemente Paz

Abog. MICHAELA QUINTEROS
SECRETARIA DE ADMINISTRACION
Universidad Nacional de
José Clemente Paz


Cdor. MARCELO SOLER
Director de Contabilidad
Institución Nacional de José C. Paz


ES COPIA FIEL
DEL ORIGINAL

2.3.1.4.1.2	Incremento de inversiones financieras temporarias	0,00	135.000.000,00	135.000.000,00
2.3.1.4.2	Incremento de cuentas a cobrar	95.696.168,00	0,00	95.696.168,00
2.3.1.4.3	Incremento de documentos a cobrar	0,00	0,00	0,00
2.3.1.4.4	Incremento de activos diferidos y adelantos a proveedores y contratistas	0,00	0,00	0,00
2.3.2	Amortización de la deuda y disminución de otros pasivos	0,00	70.421.796,01	70.421.796,01
2.3.2.3	Amortización de préstamos a corto plazo	0,00	0,00	0,00
2.3.2.3.1	Del sector privado	0,00	0,00	0,00
2.3.2.3.2	Del sector público	0,00	0,00	0,00
2.3.2.3.3	Del sector externo	0,00	0,00	0,00
2.3.2.5	Disminución de otros pasivos	0,00	70.421.796,01	70.421.796,01
2.3.2.5.1	Disminución de cuentas a pagar	0,00	70.421.796,01	70.421.796,01
2.3.2.5.2	Disminución de documentos a pagar	0,00	0,00	0,00
2.3.2.5.5	Disminución de pasivos diferidos	0,00	0,00	0,00
2.3.2.8	Amortización de préstamos a largo plazo	0,00	0,00	0,00
2.3.2.8.1	Del sector privado	0,00	0,00	0,00
2.3.2.8.2	Del sector público	0,00	0,00	0,00
2.3.2.8.3	Del sector externo	0,00	0,00	0,00
2.3.3	Disminución de patrimonio	0,00	0,00	0,00
2.3.3.1	Disminución de capital	0,00	0,00	0,00
2.3.3.2	Disminución de reservas	0,00	0,00	0,00
2.3.3.3	Disminución de resultados acumulados	0,00	0,00	0,00
TOTAL OPERACIONES FINANCIERAS		1.107.363.073,13	205.421.796,01	1.312.784.869,14
CONTROL		0,00	0,00	0,00


Lic. Licia Du Basso
Directora de Coordinación
Técnica Administrativa
Universidad Nacional de José C. Paz

**ES COPIA FIEL
DEL ORIGINAL**


Abog. MICAELA QUINTEROS
SECRETARIA DE ADMINISTRACION
Universidad Nacional de
José Clemente Paz


Cdor. MARCELO SOLER
Director de Contabilidad
Universidad Nacional de José C. Paz


**ANEXO
RESOLUCION C. S. N°**


03

Universidad Universidad Nacional de José Clemente Paz
Cierre reportado

Versión 1.0

CÓDIGO	CONCEPTO	RECAUDADO/DEVENGADO PRESUPUESTARIO	Entidad de procedencia / destino	N° de Norma	Admite Detalle
	INGRESOS CORRIENTES	1.027.641.777,38			
1.1.7	Transferencias corrientes	1.027.641.777,38			
1.1.7.1	Del sector privado	0,00			
1.1.7.2	Del sector público	1.027.641.777,38			
1.1.7.2.1	De la administración nacional	1.027.641.777,38			SI
1.1.7.2.2	De otras entidades del sector público nacional	0,00			SI
1.1.7.2.3	De provincias y municipios	0,00			SI
1.1.7.3	Del sector externo	0,00			SI
	GASTOS CORRIENTES	6.234.904,00			
2.1.7	Transferencias corrientes	6.234.904,00			
2.1.7.1	Al sector privado	6.234.904,00			
2.1.7.2	Al sector público	0,00			
2.1.7.2.1	A la administración nacional	0,00			SI
2.1.7.2.2	A otras entidades del sector público nacional	0,00			SI
2.1.7.2.3	A las provincias y municipios	0,00			SI
2.1.7.3	Al sector externo	0,00			SI
	RECURSOS DE CAPITAL	25.396.054,50			
1.2.2	Transferencias de capital	25.396.054,50			
1.2.2.1	Del sector privado	0,00			
1.2.2.2	Del sector público	25.396.054,50			
1.2.2.2.1	De la administración nacional	25.396.054,50			SI
1.2.2.2.2	De otras entidades del sector público nacional	0,00			SI
1.2.2.2.3	De provincias y municipios	0,00			SI
1.2.2.3	Del sector externo	0,00			SI
	GASTOS DE CAPITAL	0,00			
2.2.2	Transferencias de capital	0,00			
2.2.2.1	Al sector privado	0,00			
2.2.2.2	Al sector público	0,00			
2.2.2.2.1	A la administración nacional	0,00			SI
2.2.2.2.2	A otras entidades del sector público nacional	0,00			SI
2.2.2.2.3	A provincias y municipios	0,00			SI
2.2.2.3	Al sector externo	0,00			SI


Abog. DARIO KUSINSKY
RECTOR
Universidad Nacional de
José Clemente Paz


Abog. MICAELA QUINTEROS
SECRETARIA DE ADMINISTRACION
Universidad Nacional de
José Clemente Paz


Cder. MARCELO SOLER
Director de Contabilidad
Universidad Nacional de José C. Paz


Lic. Lucía De Biase
Directora de Coordinación
Técnica Administrativa
Universidad Nacional de José C. Paz
**ES COPIA FIEL
DEL ORIGINAL**

CÓDIGO	Entidad de procedencia / destino	CUENTAS DE PRÁCTICAS	RECAUDADO/DEBERADO PRESUPUESTARIO CORRIENTES	RECAUDADO/DEBERADO PRESUPUESTARIO DE CAPITAL	N° de Normas	Observaciones
1.1.7.2.1	Agencia Nacional de Promoción de la Investigación y el Desarrollo Tecnológico	19	176.635,00	0,00	CTE. PACT 20/16/2020	Contrato de Promoción PACT 2018 entre la AGENCIA NACIONAL DE PROMOCIÓN DE LA INVESTIGACIÓN Y EL DESARROLLO TECNOLÓGICO Y LA INNOVACIÓN
1.1.7.2.1	MINISTERIO DE CIENCIA, TECNOLOGÍA E INNOVACIÓN	11	9.997,97	0,00	RMN: 10/07/2019	XXV SEMANA NACIONAL DE LA CIENCIA, LA TECNOLOGÍA Y EL ARTE DIGITAL
1.1.7.2.1	MINISTERIO DE CIENCIA, TECNOLOGÍA E INNOVACIÓN	19	3.000.000,00	0,00	RMN: 10/07/2019	PROGRAMA DE ARTICULACIÓN Y FORTALECIMIENTO ENTRE LAS CATEDRAS EN CIENCIA Y TECNOLOGÍA EN CIENCIA Y TECNOLOGÍA CONVULS. Trabajo, Gestión y Desplazados en la Provincia de B.F.A.S.
1.1.7.2.1	MINISTERIO DE DESARROLLO PRODUCTIVO	11	49.109.530,00	0,00	RMN: 13/07/2020	LAPORTE NO REEMBOLSABLE (LARN) EN EL MARCO DEL PROGRAMA SOLUCIONA, REACTIVACIÓN DE LA ECONOMÍA DEL CONDOMINIO - RES. MDP 13/07/20
1.1.7.2.1	Ministerio de Educación	13	5.186.650,00	0,00	REAC: 1/20/20	Centro de Estudios Tecnológicos (CET) - Enero 2020
1.1.7.2.1	Ministerio de Educación	11	7.201.358,00	0,00	RSN: 10/20/20	Escuela en personal y gastos de funcionamiento - Marzo 2020
1.1.7.2.1	Ministerio de Educación	11	82.588.009,00	0,00	RSN: 10/07/20	Gastos en personal y de funcionamiento - Septiembre 2020
1.1.7.2.1	Ministerio de Educación	11	4.904.477,00	0,00	RSN: 15/07/20	Gastos en personal y de funcionamiento - Septiembre 2020
1.1.7.2.1	Ministerio de Educación	11	78.221.543,00	0,00	RSN: 16/07/20	Gastos en personal y de funcionamiento - Octubre 2020
1.1.7.2.1	Ministerio de Educación	11	83.116.020,00	0,00	RSN: 16/07/20	Gastos en personal y de funcionamiento - Noviembre 2020
1.1.7.2.1	Ministerio de Educación	11	39.116.771,00	0,00	RSN: 17/07/20	SEGUIMOS SAC 2020
1.1.7.2.1	Ministerio de Educación	11	78.221.543,00	0,00	RSN: 17/07/20	Gastos en personal y de funcionamiento - Diciembre 2020
1.1.7.2.1	Ministerio de Educación	11	2.501.000,00	0,00	RSN: 18/07/20	Suma de terminales de estudio y no docentes universitarias 2020
1.1.7.2.1	Ministerio de Educación	11	79.076.717,00	0,00	RSN: 18/07/20	Gastos en personal y de funcionamiento - Abril 2020
1.1.7.2.1	Ministerio de Educación	11	14.492.841,00	0,00	RSN: 19/07/20	Gastos en personal y de funcionamiento - Mayo 2020
1.1.7.2.1	Ministerio de Educación	11	115.402.205,00	0,00	RSN: 19/07/20	Asignación de diferencia de créditos no tramitada del presupuesto 2019
1.1.7.2.1	Ministerio de Educación	11	108.195,00	0,00	RSN: 19/07/20	Gastos en personal y de funcionamiento - Junio 2020
1.1.7.2.1	Ministerio de Educación	11	78.307.664,00	0,00	RSN: 19/07/20	Gastos en personal y de funcionamiento - Julio 2020
1.1.7.2.1	Ministerio de Educación	11	78.307.664,00	0,00	RSN: 19/07/20	Gastos en personal y de funcionamiento - Agosto 2020
1.1.7.2.1	Ministerio de Educación	11	840.051,00	0,00	RSN: 19/07/20	Referencia presupuestario por Salarios y Gastos de funcionamiento no devengado al cierre del ejercicio 2019 - Resoluciones SPU N° 07/19, 06/19 y 19/19
1.1.7.2.1	Ministerio de Educación	11	6.000.000,00	0,00	SPU: 25/2020	RSPU 25/2020 - UNPAZ - REGRESO A CLASES PRESENCIALES
1.1.7.2.1	Ministerio de Educación	11	5.091.288,91	0,00	SPU: 25/2020	RSPU 25/2020 - GASTOS DE CIENCIA Y TECNOLOGÍA 2020
1.1.7.2.1	Ministerio de Educación	11	1.864.000,00	0,00	SPU: 25/2020	PROGRAMA UNIVERSITARIOS POR LA EMERGENCIA DEL COVID-19 RUMPECI9 - RSPU 20/12/2020
1.1.7.2.1	Ministerio de Educación	13	8.291.859,50	0,00	SPU: 12/07/2020	PLANES PLAN DE VIRTUALIZACIÓN DE LA ENSEÑANZA PARA LAS CARRERAS DE LICENCIATURA EN ENFERMERIA (PROMEN) - RSPU 12/07/2020
1.1.7.2.1	MINISTERIO DE DESARROLLO PRODUCTIVO	13	21.250.000,00	0,00	RSN: 13/07/2020	PLANES PLAN DE VIRTUALIZACIÓN DE LA ENSEÑANZA PARA LAS CARRERAS DE LICENCIATURA EN ENFERMERIA (PROMEN) - RSPU 13/07/2020
1.2.2.2.1	Ministerio de Educación	11	0,00	10.386.000,00	RSN: 13/07/2020	PROYECTO DE MEJORA DE LA ENSEÑANZA PARA LAS CARRERAS DE LICENCIATURA EN ENFERMERIA (PROMEN) - RSPU 13/07/2020
1.2.2.2.1	Ministerio de Educación	11	0,00	6.000.000,00	SPU: 13/07/2020	PROYECTO DE MEJORA DE LA ENSEÑANZA PARA LAS CARRERAS DE LICENCIATURA EN ENFERMERIA (PROMEN) - RSPU 13/07/2020
1.2.2.2.1	Ministerio de Educación	13	0,00	222.350,00	SPU: 13/07/2020	PROYECTO DE MEJORA DE LA ENSEÑANZA PARA LAS CARRERAS DE LICENCIATURA EN ENFERMERIA (PROMEN) - RSPU 13/07/2020
1.2.2.2.1	Ministerio de Educación	13	0,00	2.391.339,50	SPU: 13/07/2020	PROYECTO DE MEJORA DE LA ENSEÑANZA PARA LAS CARRERAS DE LICENCIATURA EN ENFERMERIA (PROMEN) - RSPU 13/07/2020

Abog. DARIO KUSINSKY
RECTOR
Universidad Nacional de José Clemente Paz

Ctdor. MARCELO SOLER
Director de Contabilidad
Universidad Nacional de José C. Paz

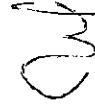
Abog. MICAELA QUINTEROS
SECRETARIA DE ADMINISTRACION
Universidad Nacional de José Clemente Paz


Lic. Lucía De Biase
Directora de Coordinación
Técnica Administrativa
Universidad Nacional de José C. Paz
ES COPIA FIEL DEL ORIGINAL

Versión 1.0

Código	Objeto del Gasto	Concepto	RECAUDADO/DEVENGADO PRESUPUESTARIO	RECAUDADO/DEVENGADO NO PRESUPUESTARIO	RECAUDADO/DEVENGADO TOTAL
2.1.2.2		Bienes y Servicios	41.842.361,46	0,00	41.842.361,46
2.1.2.2.1		Bienes de Consumo	9.489.092,54	0,00	9.489.092,54
2.1		Productos Alimenticios, Agropecuarios y Forestales	793.545,22	0,00	793.545,22
2.2		Textiles y Vestuario	198.014,00	0,00	198.014,00
2.3		Productos de Papel, Cartón e Impresos	1.935.485,47	0,00	1.935.485,47
2.4		Productos de Cuero y Caucho	662.282,80	0,00	662.282,80
2.5		Productos Químicos, Combustibles y Lubrificantes	634.147,08	0,00	634.147,08
2.6		Productos de Metales No Metálicos	251.867,00	0,00	251.867,00
2.7		Productos Metálicos	847.609,21	0,00	847.609,21
2.8		Minerales	14.300,00	0,00	14.300,00
2.9		Otros Bienes de Consumo	4.151.841,76	0,00	4.151.841,76
3.0		Servicios No Personales	32.353.268,92	0,00	32.353.268,92
3.1		Servicios Básicos	2.233.486,57	0,00	2.233.486,57
3.2		Alquileres y Derechos	2.664.543,70	0,00	2.664.543,70
3.3		Mantenimiento, Reparación y Limpieza	4.584.687,34	0,00	4.584.687,34
3.4		Servicios Técnicos y Profesionales	8.533.368,84	0,00	8.533.368,84
3.5		Servicios Comerciales y Financieros	2.773.704,18	0,00	2.773.704,18
3.6		Publicidad y Propaganda	121.000,00	0,00	121.000,00
3.7		Pasajes y Viáticos	1.153.830,58	0,00	1.153.830,58
3.8		Impuestos, Derechos, Tasas y Juicios	1.558.214,22	0,00	1.558.214,22
3.9		Otros Servicios	8.730.433,49	0,00	8.730.433,49


Lic. Lucía De Biase
Directora de Coordinación
Técnica Administrativa
Universidad Nacional de José C. Paz
**ES COPIA FIEL
DEL ORIGINAL**


Abog. MICAELA QUINTEROS
SECRETARIA DE ADMINISTRACION
Universidad Nacional de
José Clemente Paz


Cdor. MARCELO SOLER
Director de Contabilidad
Universidad Nacional de José C. Paz

DETALLE DE CRÉDITOS Y DEUDAS
CON ORGANISMOS DE LA ADMINISTRACIÓN NACIONAL
EJERCICIO FISCAL : 2020

DATOS GENERALES

Servicio Administrativo-Financiero

Código: 867


Descripción: Universidad Nacional de José Clemente Paz

Responsables para evacuar consultas acerca del cuadro


1	Apellido y Nombres	Quinteros, Micaela Elisa
	Cargo	Secretaría de Administración
	Teléfono(s) / Interno	(02320) 332242
	e-Mail	mquinteros@unpaz.edu.ar
2	Apellido y Nombres	Diego, Sebastian
	Cargo	Director General de Administración
	Teléfono(s) / Interno	(02320) 332239
	e-Mail	sdiego@unpaz.edu.ar
3	Apellido y Nombres	Soler, Marcelo
	Cargo	Director de Contabilidad
	Teléfono(s) / Interno	(02320) 280619
	e-Mail	msoler@unpaz.edu.ar


Cdr. MARCELO SOLER
Director de Contabilidad
Universidad Nacional de José C. Paz


FIRMA


Abog. MICHAELA QUINTEROS
SECRETARIA DE ADMINISTRACION
Universidad Nacional de
Jose Clemente Paz

FIRMA


Abog. DARIO KUSINSKY
RECTOR
Universidad Nacional de
José Clemente Paz

FIRMA


Lic. Lucía De Bizio
Directora de Coordinación
Técnica Administrativa
Universidad Nacional de José C. Paz

**ES COPIA FIEL
DEL ORIGINAL**

DETALLE DE CRÉDITOS Y DEUDAS CON ORGANISMOS DE LA ADMINISTRACIÓN NACIONAL
EJERCICIO FISCAL : 2020
RESÚMEN DE CRÉDITOS Y DEUDAS AL 31 DE DICIEMBRE DEL EJERCICIO QUE SE CIERRA

SAF-COD	SAF - DENOMINACIÓN
867	Universidad Nacional de José Clemente Paz

CÓDIGO ORGANISMOS	DENOMINACIÓN	CRÉDITOS	DEUDAS
1	AUDITORIA GENERAL DE LA NACION		
101	FUNDACION MIGUEL LILLO (Organismo Descentralizado)		
102	COMITÉ FEDERAL DE RADIODIFUSIÓN		
103	CONSEJO NAC. DE INVEST. CIENT. Y TECNICAS		
104	INST. NACIONAL DE ADMINISTRACION PUBLICA		
105	COMISION NACIONAL DE ENERGIA ATOMICA		
106	COMISION NACIONAL DE ACTIVIDADES ESPACIALES		
107	ADMINISTRACION DE PARQUES NACIONALES		
108	INST. NAC. DEL AGUA Y DEL AMBIENTE		
109	SINDICATURA GENERAL DE LA NACION		
110	INSTITUTO NACIONAL DE ACCION MUTUAL		
111	CONSEJO NACIONAL DE NINEZ, ADOLESCENCIA Y FAMILIA		
112	AUTORIDAD REGULATORIA NUCLEAR		
113	TEATRO NACIONAL CERVANTES		
114	INSTITUTO NACIONAL DE ASOCIATIVISMO Y ECONOMIA SOCIAL INAES		
115	COMISION NACIONAL DE COMUNICACIONES		
116	BIBLIOTECA NACIONAL		
117	INSTITUTO NACIONAL DEL TEATRO		
118	INSTITUTO NACIONAL DE ASUNTOS INDIGENAS		
119	INSTITUTO NACIONAL DE PROMOCION TURISTICA		
200	REGISTRO NACIONAL DE LAS PERSONAS		
201	DIRECCION NACIONAL DE MIGRACIONES		
202	INST. NAC. C/LA DISCRIMINACION, LA XENOFOBIA Y EL RACISMO		
203	AGENCIA NACIONAL DE SEGURIDAD VIAL		
250	CAJA DE RETIROS JUBILACIONES Y PENS. DE LA POLICIA FEDERAL		
301	SECRETARIA GENERAL DE LA PRESIDENCIA DE LA NACION		
302	SECRETARIA DE INTELIGENCIA		
303	SEC. PREVENCION Y LUCHA C/NARCOTRAFICO		
304	SERVICIO OFICIAL DE RADIODIFUSION		
305	DIRECCION GRAL.DE ADMIN.JEFATURA DE GABINETE		
306	COMISION NAC. DE CORREOS Y TELEGRAFOS		
307	MINISTERIO DE RELACIONES EXTERIORES, COMERCIO INTERN Y CULTO		
308	SECRETARIA DE DEPORTES		
309	SEC. DE DESARROLLO SOCIAL		
310	MINISTERIO DE SALUD Y AMBIENTE		
311	MINISTERIO DE DESARROLLO SOCIAL		
312	SENADO DE LA NACION		
313	CAMARA DE DIPUTADOS		
314	BIBLIOTECA DEL CONGRESO		
315	IMPRESA DEL CONGRESO		
316	AYUDA SOC. PERSONAL DEL CONGRESO DE LA NAC.		
317	SECRETARIA DE RECURSOS NATURALES Y DESARROLLO SUSTENTABLE		
318	SEC. DE SEGURIDAD INTERIOR		
319	DEFENSORIA DEL PUEBLO		
320	CONSEJO DE LA MAGISTRATURA		
321	INST. NACIONAL DE ESTADISTICA Y CENSOS		
322	SECRETARIA DE TURISMO		
323	COMISION NACIONAL DE COMERCIO EXTERIOR		
324	SECRETARIA DE LA FUNCION PUBLICA		
325	MINISTERIO DEL INTERIOR		
326	POLICIA FEDERAL ARGENTINA	0,01	
330	MINISTERIO DE EDUCACION	82.638.948,00	
331	SERVICIO PENITENCIARIO FEDERAL		
332	MINISTERIO DE JUSTICIA Y DERECHOS HUMANOS		

Cdoe. MARCELO SOLER
Director de Contabilidad
Universidad Nacional de José C. Paz

Abog. MICAELA QUINTEROS
SECRETARIA DE ADMINISTRACION
Universidad Nacional de
Jose Clemente Paz

Abog. DARIO KUSINSKY
RECTOR
Universidad Nacional de
Jose Clemente Paz

Lic. Lucin De Blaso
Directora de Coordinación
Técnica Administrativa
Universidad Nacional de José C. Paz


**ES COPIA FIEL
DEL ORIGINAL**


DETALLE DE CRÉDITOS Y DEUDAS CON ORGANISMOS DE LA ADMINISTRACIÓN NACIONAL
EJERCICIO FISCAL : 2020
RESÚMEN DE CRÉDITOS Y DEUDAS AL 31 DE DICIEMBRE DEL EJERCICIO QUE SE CIERRA


SAF-COD	SAF - DENOMINACIÓN
867	Universidad Nacional de José Clemente Paz

CÓDIGO ORGANISMOS	DENOMINACIÓN	CRÉDITOS	DEUDAS
333	DIRECCION NACIONAL DE MIGRACIONES		
334	ENTE DE COOP.TÉCNICA Y FINANCIERA DEL SERV. PENITENCIARIO FED.		
335	CORTE SUPREMA DE JUSTICIA DE LA NACION		
336	MINISTERIO DE CIENCIA, TECNOLOGIA E INNOVACION PRODUCTIVA	212.491,00	
337	SECRETARIA DE CULTURA		
338	SECRETARIA LEGAL Y TECNICA		
340	PROCURACION PENITENCIARIA		
341	SECRETARIA NACIONAL DE NIÑEZ, ADOLESCENCIA Y FAMILIA		
342	AUTORIDAD CUENCA MATANZA RIACHUELO		
350	MINISTERIO DE TRABAJO EMPLEO Y SEGURIDAD SOCIAL		
351	SECRETARIA DE OBRAS PUBLICAS		
352	SECRETARIA DE SEGURIDAD SOCIAL		
353	SECRETARIA DE EMPLEO		
354	MINISTERIO DE PLANIFICACION FED., INVERSION PUBLICA Y SERVIC		
355	SERVICIO DE LA DEUDA PUBLICA		
356	OBLIGACIONES A CARGO DEL TESORO		
357	MINISTERIO DE ECONOMIA Y FINANZAS PÚBLICAS		
358	MINISTERIO DE INFRAESTRUCTURA Y VIVIENDA		
359	ORGANISMO NACIONAL DE ADMINISTRACIÓN DE BIENES		
360	PROCURACION GENERAL DE LA NACION		
361	DEFENSORIA GENERAL DE LA NACION		
362	MINISTERIO DE INDUSTRIA Y TURISMO	13.970.000,00	
363	MINISTERIO DE AGRICULTURA, GANADERIA Y PESCA		
370	MINISTERIO DE DEFENSA		
371	ESTADO MAYOR CONJUNTO F.F.A.A.		
372	INST. INVEST. CIENTIFICAS Y TECNICAS F.F.A.A		
374	ESTADO MAYOR GENERAL DEL EJERCITO		
375	GENDARMERIA NACIONAL		
376	DIRECCIÓN GENERAL DEL SERVICIO LOGÍSTICO DE LA DEFENSA		
378	SUPERINTENDENCIA NACIONAL DE FRONTERAS		
379	ESTADO MAYOR GENERAL DE LA ARMADA		
380	PREFECTURA NAVAL ARGENTINA		
381	ESTADO MAYOR GENERAL DE LA FUERZA AEREA		
382	POLICIA DE SEGURIDAD AEROPORTUARIA		
450	INSTITUTO GEOGRAFICO MILITAR		
451	DIRECCION GRAL. DE FABRICACIONES MILITARES		
452	SERVICIO METEOROLOGICO NACIONAL		
470	INST. AYUDA FIN. PAGO DE RET. PENS. MILIT.		
600	SERVICIO NACIONAL DE SANIDAD ANIMAL		
601	AGENCIA NACIONAL DE DESARROLLO DE INVERSIONES		
602	COMISION NACIONAL DE VALORES		
603	SUPERINTENDENCIA DE SEGUROS DE LA NACION		
604	DIRECCION NACIONAL DE VIALIDAD		
605	INSTITUTO NACIONAL DE ACCION COOPERATIVA		
606	INSTITUTO NAC. DE TECNOLOGIA AGROPECUARIA		
607	INST. NAC. DE INVEST. Y DESARROLLO PESQUERO		
608	INSTITUTO NACIONAL DE TECNOLOGIA INDUSTRIAL		
609	INSTITUTO NACIONAL DE VITIVINICULTURA		
610	INSTITUTO NACIONAL DE PREVENCIÓN SISMICA		
611	OFICINA NACIONAL DE CONTROL COMERCIAL AGROPECUARIO		
612	TRIBUNAL DE TASACIONES DE LA NACION		
613	ENTE NACIONAL DE OBRAS HIDRICAS DE SANEAMIENTO		
614	INSTITUTO NACIONAL DE SEMILLAS		
616	DIRECCION GENERAL IMPOSITIVA		


Cdr. MARCELO SOLER
Director de Contabilidad
Universidad Nacional de José C. Paz


Abog. MICAELA QUINTEROS
SECRETARIA DE ADMINISTRACION
Universidad Nacional de
José Clemente Paz


Abog. DARIÓ KUSINSKY
RECTOR
Universidad Nacional de
José Clemente Paz



Lic. ELISA DE BLASO
Directora de Coordinación
Técnica Administrativa
Universidad Nacional de José C. Paz


**ES COPIA FIEL
DEL ORIGINAL**

DETALLE DE CRÉDITOS Y DEUDAS CON ORGANISMOS DE LA ADMINISTRACIÓN NACIONAL
EJERCICIO FISCAL : 2020
RESÚMEN DE CRÉDITOS Y DEUDAS AL 31 DE DICIEMBRE DEL EJERCICIO QUE SE CIERRA


SAF-COD	SAF - DENOMINACIÓN
867	Universidad Nacional de José Clemente Paz

CÓDIGO ORGANISMOS	DENOMINACIÓN	CRÉDITOS	DEUDAS
617	ADMINISTRACION NACIONAL DE ADUANAS		
618	INSTITUTO NACIONAL DE TECNOLOGIA MINERA		
620	TRIBUNAL FISCAL DE LA NACION		
621	INSTITUTO SUPERIOR DE LOS ECONOMISTAS DE GOBIERNO		
622	INSTITUTO NACIONAL DE LA PROPIEDAD INDUSTRIAL (INPI)		
623	SERVICIO NACIONAL DE SANIDAD Y CALIDAD AGROALIMENTARIA		
624	SERVICIO GEOLOGICO MINERO ARGENTINO		
625	ADMINISTRACION FEDERAL DE INGRESOS PUBLICOS		
650	COMISION NACIONAL DE TELECOMUNICACIONES		
651	ENTE NACIONAL REGULADOR DEL GAS		
652	ENTE NACIONAL REGULADOR DE LA ELECTRICIDAD		
654	COMISION NACIONAL DE REG. DEL TRANSPORTE		
655	COMISION NAC. DE TRANSPORTE FERROVIARIO		
656	ORGANISMO REGULADOR DE SEGURIDAD DE PRESAS		
657	CENTRO REGIONAL DE AGUAS SUBTERRANEAS		
658	COMISION NACIONAL DE COMERCIO EXTERIOR		
659	ORGANO DE CONTROL DE LAS CONCESIONES VIALES		
661	COMISION NACIONAL DE REGULACION DEL TRANSPORTE		
662	ENTE NACIONAL DE ADMINISTRACION DE BIENES FERROVIARIOS		
664	ORGANISMO REGULADOR DEL SISTEMA NACIONAL DE AEROPUERTOS		
669	ADMINISTRACIÓN NACIONAL DE LA AVIACIÓN CIVIL		
801	INST. NAC. DE CINE Y ARTES AUDIOVISUALES		
802	FONDO NACIONAL DE LAS ARTES		
804	COMISION NACIONAL DE EVALUACION Y ACREDITACION UNIVERSITARIA		
806	UNIVERSIDAD DE BUENOS AIRES		
807	UNIVERSIDAD NACIONAL DE CATAMARCA		
808	UNIVERSIDAD NAC. DEL CTRO DE LA PCIA DE BS.AS.		
809	UNIVERSIDAD NACIONAL DEL COMAHUE		
810	UNIVERSIDAD NACIONAL DE CÓRDOBA		
811	UNIVERSIDAD NACIONAL DE CUYO		
812	UNIVERSIDAD NACIONAL DE ENTRE RÍOS		
813	UNIVERSIDAD NACIONAL DE FORMOSA		
814	UNIVERSIDAD NAC. DE GRAL. SAN MARTÍN PCIA. BS.AS.		
815	UNIVERSIDAD NACIONAL DE GRAL. SARMIENTO		
816	UNIVERSIDAD NACIONAL DE JUJUY		
817	UNIVERSIDAD NACIONAL DE LA MATANZA		
818	UNIVERSIDAD NACIONAL DE LA PAMPA		
819	UNIVERSIDAD NACIONAL DE LA PLATA		
820	UNIVERSIDAD NACIONAL DEL LITORAL		
821	UNIVERSIDAD NACIONAL DE LOMAS DE ZAMORA		
822	UNIVERSIDAD NACIONAL DE LUJAN		
823	UNIVERSIDAD NACIONAL DE MAR DEL PLATA		
824	UNIVERSIDAD NACIONAL DE MISIONES		
825	UNIVERSIDAD NACIONAL DEL NORDESTE		
826	UNIVERSIDAD NACIONAL DE LA PATAG. S. JUAN BOSCO		
827	UNIVERSIDAD NACIONAL DE QUILMES		
828	UNIVERSIDAD NACIONAL DE RÍO CUARTO		
829	UNIVERSIDAD NACIONAL DE ROSARIO		
830	UNIVERSIDAD NACIONAL DE SALTA		
831	UNIVERSIDAD NACIONAL DE SAN JUAN		
832	UNIVERSIDAD NACIONAL DE SAN LUIS		
833	UNIVERSIDAD NACIONAL DE SANTIAGO DEL ESTERO		
834	UNIVERSIDAD NACIONAL DEL SUR		
835	UNIVERSIDAD TECNOLÓGICA NACIONAL		


Cdr. MARCELO SOLER
Director de Contabilidad
Universidad Nacional de José C. Paz


Abog. MICHAELA QUINTEROS
SECRETARIA DE ADMINISTRACION
Universidad Nacional de
Jose Clemente Paz


Abog. DARIO KUSINSKY
RECTOR
Universidad Nacional de
José Clemente Paz


Lic. Lucia De Biase
Directora de Coordinación
Técnica Administrativa
Universidad Nacional de José C. Paz


**ES COPIA FIEL
DEL ORIGINAL**

DETALLE DE CRÉDITOS Y DEUDAS CON ORGANISMOS DE LA ADMINISTRACIÓN NACIONAL
EJERCICIO FISCAL : 2020
RESÚMEN DE CRÉDITOS Y DEUDAS AL 31 DE DICIEMBRE DEL EJERCICIO QUE SE CIERRA


SAF-COD	SAF - DENOMINACIÓN		
867	Universidad Nacional de José Clemente Paz		

CÓDIGO ORGANISMOS	DENOMINACIÓN	CRÉDITOS	DEUDAS
836	UNIVERSIDAD NACIONAL DE TUCUMÁN	-	-
837	UNIVERSIDAD NACIONAL DE LA RIOJA	-	-
839	UNIVERSIDAD NACIONAL DE LANÚS	-	-
840	UNIVERSIDAD NACIONAL DE TRES DE FEBRERO	-	-
841	UNIVERSIDAD NACIONAL DE VILLA MARÍA	-	-
842	UNIVERSIDAD NACIONAL DE LA PATAGONIA AUSTRAL	-	-
843	INSTITUTO UNIVERSITARIO NACIONAL DEL ARTE	-	-
844	FUNDACIÓN MIGUEL LILLO (Universidad)	-	-
845	UNIVERSIDAD NACIONAL DE CHILECITO	-	-
846	UNIVERSIDAD NACIONAL DEL NOROESTE DE LA PROV. DE BS. AS.	-	-
847	UNIVERSIDAD NACIONAL DE RIO NEGRO	-	-
850	ADMINISTRACION NACIONAL DE LA SEG. SOCIAL	-	-
851	REG.NAC. DE LA IND. DE LA CONSTRUCCION	-	-
852	SUPERINTENDENCIA DE RIESGOS DEL TRABAJO	-	-
855	UNIVERSIDAD NACIONAL DEL CHACO AUSTRAL	-	-
861	UNIVERSIDAD DE VILLA MERCEDES	-	-
862	UNIVERSIDAD DE AVELLANEDA	-	-
863	UNIVERSIDAD DE OESTE	-	-
864	UNIVERSIDAD DE TIERRA E ISLAS DEL ATLÁNTICO SUR	-	-
865	UNIVERSIDAD DE MORENO	-	-
866	UNIVERSIDAD ARTURO JAURETCHE	-	-
867	UNIVERSIDAD DE JOSÉ CLEMENTE PAZ	-	-
888	EX-CAJAS PROVINCIALES	-	-
900	SUPERINTENDENCIA DE SERVICIOS DE SALUD	-	-
902	CENTRO NACIONAL DE REEDUCACION SOCIAL	-	-
903	HOSPITAL NACIONAL DR. BALDOMERO SOMMER	-	-
904	ADM.NAC.DE MEDICAMENTOS, ALIMENTOS Y TECNOLOGIA MEDICA	-	-
905	INST.NAC.CENTRAL UNICO COORDINADOR DE ABLACION E IMPLANTE	-	-
906	ADM. NAC. DE LAB. E INST. DE SALUD DR. CARLOS G. MALBRAN	-	-
908	HOSPITAL NACIONAL DR. ALEJANDRO POSADAS	-	-
909	COLONIA NACIONAL "Dr. MANUEL A. MONTES DE OCA"	-	-
910	INST. DE REHABILITACION PSICOFISICA DEL SUR	-	-
911	INST. NAC. DE SERV. SOC. PARA JUB. Y PENS.	-	-
912	SERVICIO NACIONAL DE REHABILITACION	-	-
913	ADMINISTRACION DE PROGRAMAS ESPECIALES.	-	-
914	SUPERINTENDENCIA DE SERVICIOS DE SALUD	-	-
999	TESORERIA GENERAL DE LA NACION	-	-
TOTALES		96.821.439,01	-

Se certifica que se ha tenido a la vista la documentación de respaldo.


Cdr. MARCELO SOLER
Director de Contabilidad
Universidad Nacional de José C. Paz

FIRMA



Abog. MICHAELA QUINTEROS
SECRETARIA DE ADMINISTRACIÓN
Universidad Nacional de
José Clemente Paz

FIRMA


OK

Ejercicio: OK

OK


Abog. DARIO KUSINSKY
RECTOR
Universidad Nacional de
José Clemente Paz

FIRMA


Lic. Lucia De Basso
Directora de Coordinación
Técnica Administrativa
Universidad Nacional de José C. Paz

ES COPIA FIEL
DEL ORIGINAL

ANEXO RESOLUCION C. S. N° 03

Cad. Ver. 26/02/2018

CUADRO 7.1
Anexo Créditos


DETALLE DE CRÉDITOS Y DEUDAS CON ORGANISMOS DE LA ADMINISTRACIÓN NACIONAL
EJERCICIO FISCAL : 2019
DETALLE DE CRÉDITOS AL 31 DE DICIEMBRE DEL EJERCICIO QUE SE CIERRA


RAJ-COD		RAJ- DENOMINACIÓN									
867 Universidad Nacional de José Clemente Paz											
CODIGO ORGANISMO	FECHA DE VIGENCIA	SALDO AL INICIO	PRESUPUESTARIO		NO PRESUPUESTARIO		SALDO AL CIERRE	S.E. (I)	CONCEPTO	SOLIDA (REAL)	
			INCREMENTOS	DISMINUCIONES	DISMINUCIONES	DISMINUCIONES					
336	1-ago-17	250,00					250,00				
336	1-ago-17	41.616,00					41.616,00				
330	23-nov-17	692.035,00					692.035,00				
330	30-nov-17	1.000,00					1.000,00				
323	14-nov-19	0,01					0,01				
330	6-feb-19	7.152.120,00		7.152.120,00							
330	13-jun-19	35.900,00		31.000,00							
330	28-jun-19	2.513.037,00		2.513.037,00							
330	25-jun-19	777.156,00		777.156,00							
330	26-jun-19	10.000.000,00		10.000.000,00							
330	28-jun-19	3.018.990,00		3.018.990,00							
330	28-ago-19	1.063.858,00		1.063.858,00							
330	30-sep-19	16.923.179,00		16.923.179,00							
330	2-set-19	120.000,00		120.000,00							
330	2-oct-19	250.000,00		250.000,00							
330	4-oct-19	2.603.658,00		2.603.658,00							
330	2-dic-19	1.583.652,00		1.583.652,00							
330	10-dic-19	46.724.131,68		46.629.631,88		94.500,00					
330	3-sep-19	330.120,00					330.120,00				
330	28-oct-19	110.250,00					110.250,00				
330	31-dic-19	219.512,00		219.512,00							
330	10-feb-20		49.109.530,00	49.109.530,00							
330	11-feb-20		3.166.650,00	3.166.650,00							
330	19-feb-20		183.485,00	183.485,00							
330	28-feb-20		66.412.205,00	66.412.205,00							
330	27-mar-20		840.051,00	840.051,00							
330	27-mar-20		71.201.358,00	71.201.358,00							
330	30-abr-20		73.025.737,00	73.025.737,00							
330	29-may-20		74.492.841,00	74.492.841,00							
330	29-jun-20		115.402.844,00	115.402.844,00							
330	30-jun-20		21.250.000,00	21.250.000,00							
SUBTOTALS		93.559.564,69	477.084.691,00	569.374.484,68		94.500,00		1.178.271,01			

Observaciones: (1) En los incrementos y saldos expuestos se el abono. Cuando se halla expresado en moneda de curso legal "Pesos", debe ser en la moneda de origen, excepto en las tasas de que se refieren con "S" lo cual no sucede a excepción "SIE", debiendo constar en el desglose en esta moneda el préstamo.

Se refiere que se ha leído a la luz de la documentación de respaldo.


Cdor. MARCELO SOLER
Director de Contabilidad
Universidad Nacional de José C. Paz

FIRMA

Abog. MICHAELA QUINTEROS
SECRETARIA DE ADMINISTRACION
Universidad Nacional de
José Clemente Paz

FIRMA

Abog. DARIO KUSINSKY
RECTOR
Universidad Nacional de
José Clemente Paz



Lie. Lucia De Biasi
Directora de Coordinación
Técnica Administrativa
Universidad Nacional de José C. Paz
**ES COPIA FIEL
DEL ORIGINAL**


DETALLE DE CRÉDITOS Y DEUDAS CON ORGANISMOS DE LA ADMINISTRACIÓN NACIONAL
EJERCICIO FISCAL: 2020
DETALLE DE CRÉDITOS AL 31 DE DICIEMBRE DEL EJERCICIO QUE SE CIERRA


SAF-COD		SAF - DENOMINACION									
857		Universidad Nacional de José Clemente Paz									
CÓDIGO ORGANISMOS	FECHA DE DEBITO	SALDO AL INICIO	PRESUPUESTARIO		NO PRESUPUESTARIO		SALDO AL CIERRE	R.R. (1)	CONCEPTO	NORMA LEGAL	
			INCREMENTOS	DISMINUCIONES	INCREMENTOS	DISMINUCIONES					
DE HOJA 1		93.559.564,69	477.064.691,00	569.374.484,00		94.500,00	3.175.371,01				
336	30-jun-20		9.997,97	9.997,97							
330	27-jul-20		78.067.454,00	78.067.454,00							
330	27-ago-20		78.367.488,00	78.367.488,00							
330	1-sep-20		12.000.000,00	12.000.000,00							
330	1-sep-20		5.091.298,91	5.091.298,91							
336	3-sep-20		170.623,00				170.623,00				
330	14-sep-20		82.588.009,00	82.588.009,00							
336	27-sep-20		1.000.000,00	1.000.000,00							
330	28-sep-20		1.560.000,00	1.560.000,00							
330	30-sep-20		512.193,00	512.193,00							
330	30-sep-20		16.587.719,00	16.587.719,00							
330	6-oct-20		4.904.477,00	4.904.477,00							
330	7-nov-20		78.221.543,00	78.221.543,00							
330	27-nov-20		83.126.020,00	83.126.020,00							
330	10-dic-20		39.110.771,00	39.110.771,00							
330	23-dic-20		78.221.543,00				78.221.543,00				
330	29-dic-20		2.504.000,00				2.504.000,00				
362	31-dic-20		13.970.000,00				13.970.000,00				
TOTALES		93.559.564,69	1.053.037.831,00	1.049.681.487,56		94.500,00	95.821.439,01				

Observación: (1) Los montos brutos y saldos expuestos en el presente Cuadro se hallan expresados en moneda de curso legal "Peso", siendo en los casos en que se refiriere en "\$" la columna moneda extranjera "Dólar", debiendo considerarse desdoblados en este caso al presente.

El presente no se sujeta a la validación documental por registro.


FIRMA
Cdor. MARCELO SOLER
Director de Contabilidad
Universidad Nacional de José C. Paz


FIRMA
Abog. MICAELA QUINTEROS
SECRETARIA DE ADMINISTRACION
Universidad Nacional de José Clemente Paz


FIRMA
Abog. DARIÓ KUSINSKY
RECTOR
Universidad Nacional de José Clemente Paz


Lic. Lucía De Biaso
Directora de Coordinación
Técnica Administrativa
Universidad Nacional de José C. Paz
ES COPIA FIEL DEL ORIGINAL

DETALLE DE CRÉDITOS Y DEUDAS CON ORGANISMOS DE LA ADMINISTRACIÓN NACIONAL
EJERCICIO FISCAL 2020
DETALLE DE CRÉDITOS AL 31 DE DICIEMBRE DEL EJERCICIO QUE SE CIERRA

SAF-COD		SAF- DENOMINACIÓN									
867 Universidad Nacional de José Clemente Paz											
CÓDIGO ORGANISMOS	FECHA DE ORIGEN	SALDO AL INICIO	PRESUPUESTARIO		NO PRESUPUESTARIO		SALDO AL CIERRE	F.F. (D)	CONCEPTO	NORMA LEGAL	
			INCREMENTOS	DESIGNACIONES	INCREMENTOS	DESIGNACIONES					
DE IGUAL		93.559.564,69	1.053.037.831,89	1.049.681.457,56		94.580,00	96.821.439,01				
TOTALES		93.559.564,69	1.053.037.831,89	1.049.681.457,56		94.580,00	96.821.439,01				

Observaciones: (1) Los incrementos y saldos expresados en el presente Cuadro, se hallan expresados en moneda de curso legal "Peso", siendo en la moneda de origen, excepto en los casos en que se refiera con "d" la abreviatura moneda o estructura "dólar", debiendo constar en la integración de este cuadro el presente.


Se requiere que se firme a la vez la representación del organo.

FIRMA




Cdof. MARCELO SOLER
Director de Contabilidad
Universidad Nacional de José C. Paz

FIRMA



Abog. MICAELA QUINTEROS
SECRETARIA DE ADMINISTRACIÓN
Universidad Nacional de
Jose Clemente Paz

FIRMA



Abog. DARIO KUSINSKY
RECTOR
Universidad Nacional de
Jose Clemente Paz



Lic. Lucia De Biase
 Director de Coordinación
 Técnica Administrativa
 Universidad Nacional de José C. Paz
ES COPIA FIEL
DEL ORIGINAL


DETALLE DE CRÉDITOS Y DEUDAS CON ORGANISMOS DE LA ADMINISTRACIÓN NACIONAL
EJERCICIO FISCAL: 2020
DETALLE DE DEUDAS AL 31 DE DICIEMBRE DEL EJERCICIO QUE SE CIERRA


RAF-COD		RAF - DENOMINACIÓN								
867 Universidad Nacional de José Clemente Paz										
CÓDIGO ORGANISMO	FECHA DE ORDEN	BALDO AL INICIO	PRESUPUESTARIO		NO PRESUPUESTARIO		BALDO AL CIERRE	SLE (E)	CONCEPTO	NÚMERO LEGAL
			INCREMENTOS	DEMINUCIONES	INCREMENTOS	DEMINUCIONES				
TOTALES										

Observación: (1) Los montos y saldos expresados en el presente Cuadro se hallan expresados en moneda de curso legal "Peso", salvo en la moneda de origen, excepto en los casos en que se refiera a "U.S." la moneda de origen expresada "DOL.", debiendo remitir al desglose en esta misma al presente.

Se declara que se ha leído la totalidad de los datos de registro.

FIRMA

Cdor. MARCELO SOLER
Director de Contabilidad
Universidad Nacional de José C. Paz

FIRMA

Abog. MICAELA QUINTEROS
SECRETARIA DE ADMINISTRACIÓN
Universidad Nacional de José Clemente Paz

FIRMA

Abog. DARIO KUSINSKY
RECTOR
Universidad Nacional de José Clemente Paz


Lic. Lucía Do Blas
Directora de Coordinación
Técnica Administrativa
Universidad Nacional de José C. Paz
**ES COPIA FIEL
DEL ORIGINAL**

**ANEXO
RESOLUCIÓN C. S. N° 103**

SAF: 867
Universidad Nacional de José C. Paz
Ejercicio: 2020
Fecha: 31/12/2020
Versión: 2

COMPATIBILIDAD DE ESTADOS CONTABLES

En pesos

CONCEPTO	BALANCE GENERAL AL	FLUJOS PRESUPUESTARIOS AL	FLUJOS NO PRESUPUESTARIOS AL	FLUJOS TOTALES AL	BALANCE GENERAL AL
	31/12/2019	31/12/2020	31/12/2020	31/12/2020	31/12/2020
ACTIVO CORRIENTE	185.670.153,16	210.103.649,81	-44.590.679,30	165.512.970,51	351.183.023,67
DISPONIBILIDADES	83.194.137,85	115.446.490,46	-93.973.065,29	21.473.425,17	104.667.563,02
Disponibilidades brutas	83.194.137,85	115.446.490,46	-93.973.065,29	21.473.425,17	104.667.563,02
(Previsiones)	0,00	0,00	0,00	0,00	0,00
INVERSIONES FINANCIERAS	0,00	0,00	135.000.000,00	135.000.000,00	135.000.000,00
Inversiones financieras (brutas)	0,00	0,00	135.000.000,00	135.000.000,00	135.000.000,00
(Previsiones)	0,00	0,00	0,00	0,00	0,00
CRÉDITOS	102.413.365,31	84.657.059,35	-85.554.964,01	9.102.095,34	111.515.460,65
Créditos (brutos)	102.413.365,31	84.657.059,35	-85.554.964,01	9.102.095,34	111.515.460,65
(Previsiones)	0,00	0,00	0,00	0,00	0,00
BIENES DE CAMBIO	0,00	0,00	0,00	0,00	0,00
BIENES DE CONSUMO	0,00	0,00	0,00	0,00	0,00
OTROS ACTIVOS	62.650,00	0,00	-62.650,00	-62.650,00	0,00
ACTIVO NO CORRIENTE	152.650.199,33	27.820.764,12	-19.968.080,58	7.852.683,54	160.502.882,87
CRÉDITOS A LARGO PLAZO	0,00	0,00	0,00	0,00	0,00
Créditos (brutos)	0,00	0,00	0,00	0,00	0,00
(Previsiones)	0,00	0,00	0,00	0,00	0,00
INVERSIONES FINANCIERAS A LARGO PLAZO	0,00	0,00	0,00	0,00	0,00
Inversiones financieras (brutas)	0,00	0,00	0,00	0,00	0,00
(Previsiones)	0,00	0,00	0,00	0,00	0,00
BIENES DE USO	152.650.199,33	27.820.764,12	-19.968.080,58	7.852.683,54	160.502.882,87
Bienes de uso (brutos)	175.406.988,60	27.820.764,12	-12.691.875,13	15.128.788,99	190.535.777,59
(Depreciaciones acumuladas de bienes de uso)	-22.756.789,27	0,00	-7.276.105,45	-7.276.105,45	-30.032.894,72
BIENES INMATERIALES	0,00	0,00	0,00	0,00	0,00
Activos Intangibles	0,00	0,00	0,00	0,00	0,00
(Amortizaciones acumuladas de bienes inmateriales)	0,00	0,00	0,00	0,00	0,00
OTROS ACTIVOS A LARGO PLAZO	0,00	0,00	0,00	0,00	0,00
PASIVO CORRIENTE	82.692.778,48	76.241.788,39	-70.421.796,01	5.819.992,38	88.512.770,86
DEUDAS	73.935.678,56	76.241.788,39	-73.796.874,30	2.444.914,09	76.380.592,85
DEUDA DOCUMENTADA A PAGAR	0,00	0,00	0,00	0,00	0,00
INTERESES A DEVENGAR	0,00	0,00	0,00	0,00	0,00
PORCIÓN CORRIENTE DE PASIVOS NO CORRIENTES	0,00	0,00	0,00	0,00	0,00
PASIVOS DIFERIDOS	0,00	0,00	0,00	0,00	0,00
PREVISIONES	0,00	0,00	0,00	0,00	0,00
FONDOS DE TERCEROS Y EN GARANTIA	8.757.099,92	0,00	3.375.078,29	3.375.078,29	12.132.178,21
OTROS PASIVOS	0,00	0,00	0,00	0,00	0,00
PASIVO NO CORRIENTE	0,00	0,00	0,00	0,00	0,00
DEUDAS A LARGO PLAZO	0,00	0,00	0,00	0,00	0,00
DEUDA DOCUMENTADA A PAGAR A LARGO PLAZO	0,00	0,00	0,00	0,00	0,00
DEUDA PUBLICA	0,00	0,00	0,00	0,00	0,00
PRÉSTAMOS A LARGO PLAZO	0,00	0,00	0,00	0,00	0,00
PASIVOS DIFERIDOS A LARGO PLAZO	0,00	0,00	0,00	0,00	0,00
PREVISIONES A LARGO PLAZO Y RESERVAS TÉCNICAS	0,00	0,00	0,00	0,00	0,00
INTERESES A DEVENGAR A LARGO PLAZO	0,00	0,00	0,00	0,00	0,00
OTROS PASIVOS A LARGO PLAZO	0,00	0,00	0,00	0,00	0,00
PATRIMONIO INSTITUCIONAL	255.827.674,01	161.882.525,54	5.863.036,13	167.545.561,67	423.173.135,68
CAPITAL INSTITUCIONAL	0,00	0,00	0,00	0,00	0,00
AJUSTE DEL CAPITAL INSTITUCIONAL	0,00	0,00	0,00	0,00	0,00
TRANSFERENCIAS Y CONTRIBUCIONES DE CAPITAL RECIBIDAS	50.455.860,07	25.396.054,50	0,00	25.396.054,50	75.851.914,57
AJUSTE DE TRANSF Y CONTRIBUCIONES DE CAPITAL	0,00	0,00	0,00	0,00	0,00
RESULTADO DE LA CUENTA CORRIENTE	205.171.713,94	136.286.471,04	5.863.036,13	142.149.507,17	347.321.221,11
Resultado de ejercicios anteriores*	205.171.713,94	0,00	2.354.393,52	2.354.393,52	207.526.107,46
Resultado del período		136.286.471,04	3.508.642,61	139.795.113,65	139.795.113,65
Ingresos corrientes		1.080.927.909,98	11.461.613,92	1.092.389.523,90	1.092.389.523,90
Ingresos tributarios		0,00	0,00	0,00	0,00
Contribuciones a la Seguridad Social		0,00	0,00	0,00	0,00
Ingresos no tributarios		0,00	0,00	0,00	0,00
Venta de bienes de las administraciones públicas		0,00	0,00	0,00	0,00
Prestación de servicios de las administraciones públicas		0,00	0,00	0,00	0,00
Rentas de la propiedad		37.950.088,43	-27.717.565,89	10.232.522,54	10.232.522,54
Transferencias recibidas		1.027.641.777,38	0,00	1.027.641.777,38	1.027.641.777,38
Contribuciones recibidas		0,00	0,00	0,00	0,00
Otros Ingresos		15.336.046,17	39.179.179,81	54.515.225,98	54.515.225,98
Resultado por exposición a la inflación		0,00	0,00	0,00	0,00
Resultado por tenencia		0,00	0,00	0,00	0,00
Gastos corrientes		944.641.438,94	7.952.971,31	952.594.410,25	952.594.410,25
Gastos de consumo		935.633.549,82	7.339.365,78	942.972.915,60	942.972.915,60
Rentas de la propiedad		2.772.985,12	0,00	2.772.985,12	2.772.985,12
Prestaciones de la Seguridad Social		0,00	0,00	0,00	0,00
Costo de venta de bienes de las administraciones públicas		0,00	0,00	0,00	0,00
Costo de prestación de servicios de las administraciones públicas		0,00	0,00	0,00	0,00
Transferencias otorgadas		6.234.904,00	0,00	6.234.904,00	6.234.904,00
Contribuciones otorgadas		0,00	0,00	0,00	0,00
Otros pérdidas		0,00	613.605,53	613.605,53	613.605,53
Resultado por exposición a la inflación		0,00	0,00	0,00	0,00
Resultado por tenencia		0,00	0,00	0,00	0,00

Lic. Lucía Do Blaso
Directora de Coordinación
Técnica Administrativa
Universidad Nacional de José C. Paz
**COPIA FIEL
DEL ORIGINAL**

Abog. DARIÓ KUSINSKY
RECTOR
Universidad Nacional de
José Clemente Paz


Abog. MICHAELA QUINTEROS
SECRETARIA DE ADMINISTRACIÓN
Universidad Nacional de
José Clemente Paz


Codr. MARCELO SOLER
Director de Contabilidad
Universidad Nacional de José C. Paz


ANEXO
RESOLUCION C. S. N° 09

VARIACIONES PATRIMONIALES DE LOS ORGANISMOS DESCENTRALIZADOS	0,00	0,00	0,00	0,00	0,00
PATRIMONIO PÚBLICO					

Se certifica que se ha tenido a la vista la documentación de respaldo


FIRMA
Abog. DARIO KUSINSKY
RECTOR
Universidad Nacional de
Jose Clemente Paz


FIRMA
Abog. MICAELA QUINTEROS
SECRETARIA DE ADMINISTRACION
Universidad Nacional de
Jose Clemente Paz


FIRMA
Cdr. MARCELO SOLER
Director de Contabilidad
Universidad Nacional de José C. Paz


Lic. Lucia De Biase
Directora de Coordinación
Técnica Administrativa
Universidad Nacional de José C. Paz

**ES COPIA FIEL
DEL ORIGINAL**

ANEXO RESOLUCION C. S. N° 03

SAF: 867
Universidad Nacional de José C. Paz
Ejercicio: 2020
Fecha: 31/12/2020
Versión: 5

CUENTA AHORRO-INVERSION-FINANCIAMIENTO

FUENTE DE FINANCIAMIENTO: 11		- En Pesos -	
CONCEPTO	RECAUDADO/ DEVENGADO PRESUPUESTARIO	RECAUDADO/ DEVENGADO NO PRESUPUESTARIO	RECAUDADO/ DEVENGADO TOTAL
I - INGRESOS CORRIENTES	995.641.934,08		995.641.934,08
- Ingresos no Tributarios	0,00		0,00
- Ventas de B. y Serv. de las Adm. Pub.	0,00		0,00
- Rentas de la Propiedad	0,00		0,00
- Transferencias Corrientes	995.267.292,88		995.267.292,88
Del Sector Privado	0,00		0,00
Del Sector Público	995.267.292,88		995.267.292,88
De la Administración Nacional	995.267.292,88		995.267.292,88
Del Tesoro Nacional	995.267.292,88		995.267.292,88
De Crédito Externo	0,00		0,00
Otras Fuentes de Financiamiento	0,00		0,00
Del Sector Público Empresarial	0,00		0,00
De provincias y municipios	0,00		0,00
Del Sector externo	0,00		0,00
-Otros	274.641,20		274.641,20
II - GASTOS CORRIENTES	921.585.108,12		921.585.108,12
- Gastos de Consumo	914.093.054,12		914.093.054,12
Remuneraciones	890.381.732,19		890.381.732,19
Bienes y Servicios	23.670.037,63		23.670.037,63
Variación de Existencias	0,00		0,00
Depreciaciones y Amortizaciones	0,00		0,00
Otros Gastos	41.284,30		41.284,30
- Rentas de la Propiedad	1.910.772,00		1.910.772,00
Intereses	0,00		0,00
Otras Rentas	1.910.772,00		1.910.772,00
- Otros Gastos Corrientes	0,00		0,00
- Transferencias Corrientes	5.561.280,00		5.561.280,00
Al Sector Privado	5.561.280,00		5.561.280,00
Al Sector Público	0,00		0,00
Al Sector Externo	0,00		0,00
III - RESULTADO ECONÓMICO (I-II)	74.076.827,96		74.076.827,96
IV - RECURSOS DE CAPITAL	16.590.000,00		16.590.000,00
- Recursos Propios de Capital	0,00		0,00
Ventas de Activos	0,00		0,00
Disminución de Existencias	0,00		0,00
Incremento de las Depreciaciones y Amortizaciones Acumuladas	0,00		0,00
- Transferencias de Capital	16.590.000,00		16.590.000,00
Del Sector Privado	0,00		0,00
Del Sector Público	16.590.000,00		16.590.000,00
De la Administración Nacional	16.590.000,00		16.590.000,00
Del Sector Público Empresarial	0,00		0,00
De provincias y municipios	0,00		0,00
Del Sector externo	0,00		0,00
- Disminución de la Inv. Financiera	0,00		0,00
Venta de Acciones y Participaciones de Capital	0,00		0,00
V - GASTOS DE CAPITAL	1.561.278,57		1.561.278,57
- Inversión Real Directa	1.561.278,57		1.561.278,57
Incremento de Existencias	0,00		0,00
Otras Inversiones Reales Directas	1.561.278,57		1.561.278,57
- Transferencias de Capital	0,00		0,00
Al Sector Privado	0,00		0,00
Al Sector Público	0,00		0,00
Al Sector Externo	0,00		0,00
- Inversión Financiera	0,00		0,00
VI - TOTAL RECURSOS (I+IV)	1.012.231.934,08		1.012.231.934,08
VII - TOTAL GASTOS (II+V)	923.126.384,69		923.126.384,69
VIII - RESULTADO FINANCIERO	89.105.549,39		89.105.549,39
IX - FUENTES FINANCIERAS	923.126.384,69		923.126.384,69
- Disminución de la Inv. Financiera	847.662.661,85		847.662.661,85
Disminución de Disponibilidades	847.662.661,85		847.662.661,85
Disminución de las Inversiones Financieras Temporarias	0,00		0,00
Venta de Títulos y Valores	0,00		0,00
Disminución de Otros Activos Financieros	0,00		0,00
- Endeudamiento Público e Incremento de Otros Pasivos	75.463.722,84		75.463.722,84
Deuda Pública y Préstamos	0,00		0,00
Incremento de Otros Pasivos	75.463.722,84		75.463.722,84
Incremento de Provisiones	0,00		0,00
Incremento de Pasivos Diferidos	0,00		0,00
Incremento por Pasivos no contabilizados	0,00		0,00
Incremento de Fondos de Terceros	0,00		0,00
Deuda Exigible	0,00		0,00
Otros Pasivos	75.463.722,84		75.463.722,84
- Incremento del Patrimonio	0,00		0,00
Desafectación de Deuda Exigible	0,00		0,00
Otros - A.R.E.A.	0,00		0,00
X - APLICACIONES FINANCIERAS	1.012.231.934,08		1.012.231.934,08
- Inversión Financiera	1.012.231.934,08		1.012.231.934,08
Incremento de Disponibilidades	917.536.391,08		917.536.391,08
Incremento de Inversiones Financieras Temporarias	0,00		0,00
Títulos, Valores y Aportes Capital	0,00		0,00
Transferencias a Cobrar	94.695.543,00		94.695.543,00
Incremento de Otros Activos Financieros	0,00		0,00
- Amortización de Deudas y Disminución de Otros Pasivos	0,00		0,00
Deuda Pública y Préstamos	0,00		0,00
Disminución de Otros Pasivos	0,00		0,00
Disminución de Pasivos Diferidos	0,00		0,00
Pago de Deuda Exigible	0,00		0,00
Desafectación de Deuda Exigible	0,00		0,00
Fondos de Terceros	0,00		0,00
Otros	0,00		0,00
Cancelación de Otros Pasivos	0,00		0,00
- Disminución del Patrimonio	0,00		0,00
A.R.E.A.	0,00		0,00
Otros	0,00		0,00

FIRMA

FIRMA

FIRMA

Cdr. MARCELO SOLER
Director de Contabilidad
Universidad Nacional de José C. Paz

Abog. **DARÍO KUSINSKY**
RECTOR
Universidad Nacional de
José Clemente Paz

Abog. **MICAELA QUINTEROS**
SECRETARIA DE ADMINISTRACIÓN
Universidad Nacional de
José Clemente Paz

Lic. **Lucía De Biase**
Directora de Coordinación
Técnica Administrativa
Universidad Nacional de José C. Paz

**ES COPIA FIEL
DEL ORIGINAL**

ANEXO RESOLUCION C. S. N° 03

SAP: 867
Universidad Nacional de José C. Paz
Ejercicio: 2020
Fecha: 31/12/2020
Versión: 5

CUENTA AHORRO-INVERSION-FINANCIAMIENTO

FUENTE DE FINANCIAMIENTO: 12		- En Pesos -	
CONCEPTO	RECAUDADO/ DEVENGADO PRESUPUESTARIO	RECAUDADO/ DEVENGADO NO PRESUPUESTARIO	RECAUDADO/ DEVENGADO TOTAL
I - INGRESOS CORRIENTES	52.165.723,10		52.165.723,10
- Ingresos no Tributarios	0,00		0,00
- Ventas de Bn. y Serv. de las Adm. Pub.	0,00		0,00
- Rentas de la Propiedad	37.950.086,43		37.950.086,43
- Transferencias Corrientes	0,00		0,00
Del Sector Privado	0,00		0,00
Del Sector Público	0,00		0,00
De la Administración Nacional	0,00		0,00
Del Tesoro Nacional	0,00		0,00
De Crédito Externo	0,00		0,00
Otras Fuentes de Financiamiento	0,00		0,00
Del Sector Público Empresarial	0,00		0,00
De provincias y municipios	0,00		0,00
Del Sector externo	0,00		0,00
Otras	14.215.636,67		14.215.636,67
II - GASTOS CORRIENTES	5.060.901,17		5.060.901,17
- Gastos de Consumo	4.991.901,17		4.991.901,17
Remuneraciones	2.203.000,00		2.203.000,00
Bienes y Servicios	2.788.901,17		2.788.901,17
Variación de Existencias	0,00		0,00
Depreciaciones y Amortizaciones	0,00		0,00
Otros Gastos	0,00		0,00
- Rentas de la Propiedad	0,00		0,00
Intereses	0,00		0,00
Otros Rentas	0,00		0,00
- Otros Gastos Corrientes	0,00		0,00
- Transferencias Corrientes	69.000,00		69.000,00
Al Sector Privado	69.000,00		69.000,00
Al Sector Público	0,00		0,00
Al Sector Externo	0,00		0,00
III - RESULTADO ECONÓMICO (I-II)	47.104.821,93		47.104.821,93
IV - RECURSOS DE CAPITAL	0,00		0,00
- Recursos Propios de Capital	0,00		0,00
Ventas de Activos	0,00		0,00
Disminución de Existencias	0,00		0,00
Incremento de las Depreciaciones y Amortizaciones Acumuladas	0,00		0,00
- Transferencias de Capital	0,00		0,00
Del Sector Privado	0,00		0,00
Del Sector Público	0,00		0,00
De la Administración Nacional	0,00		0,00
Del Sector Público Empresarial	0,00		0,00
De provincias y municipios	0,00		0,00
Del Sector externo	0,00		0,00
- Disminución de la Inv. Financiera	0,00		0,00
Venta de Acciones y Participaciones de Capital	0,00		0,00
V - GASTOS DE CAPITAL	19.425.200,00		19.425.200,00
- Inversión Real Directa	19.425.200,00		19.425.200,00
Incremento de Existencias	0,00		0,00
Otras Inversiones Reales Directas	19.425.200,00		19.425.200,00
- Transferencias de Capital	0,00		0,00
Al Sector Privado	0,00		0,00
Al Sector Público	0,00		0,00
Al Sector Externo	0,00		0,00
- Inversión Financiera	0,00		0,00
VI - TOTAL RECURSOS (I+IV)	52.165.723,10		52.165.723,10
VII - TOTAL GASTOS (II+V)	24.486.101,17		24.486.101,17
VIII - RESULTADO FINANCIERO	27.679.621,93		27.679.621,93
IX - FUENTES FINANCIERAS	24.486.101,17		24.486.101,17
- Disminución de la Inv. Financiera	24.192.371,17		24.192.371,17
Disminución de Disponibilidades	24.192.371,17		24.192.371,17
Disminución de las Inversiones Financieras Temporarias	0,00		0,00
Venta de Títulos y Valores	0,00		0,00
Disminución de Otros Activos Financieros	0,00		0,00
- Endeudamiento Público e Incremento de Otros Pasivos	293.730,00		293.730,00
Deuda Pública y Préstamos	293.730,00		293.730,00
Incremento de Otros Pasivos	0,00		0,00
Incremento de Provisiones	0,00		0,00
Incremento de Pasivos Diferidos	0,00		0,00
Incremento por Pasivos no contabilizados	0,00		0,00
Incremento de Fondos de Terceros	0,00		0,00
Deuda Exigible	0,00		0,00
Otros Pasivos	293.730,00		293.730,00
- Incremento del Patrimonio	0,00		0,00
Desafectación de Deuda Exigible	0,00		0,00
Otros - A.R.E.A.	0,00		0,00
X - APLICACIONES FINANCIERAS	52.165.723,10		52.165.723,10
- Inversión Financiera	52.165.723,10		52.165.723,10
Incremento de Disponibilidades	52.165.723,10		52.165.723,10
Incremento de Inversiones Financieras Temporarias	0,00		0,00
Títulos, Valores y Aportes Capital	0,00		0,00
Transferencias a Cobrar	0,00		0,00
Incremento de Otros Activos Financieros	0,00		0,00
- Amortización de Deudas y Disminución de Otros Pasivos	0,00		0,00
Deuda Pública y Préstamos	0,00		0,00
Disminución de Otros Pasivos	0,00		0,00
Disminución de Pasivos Diferidos	0,00		0,00
Pago de Deuda Exigible	0,00		0,00
Desafectación de Deuda Exigible	0,00		0,00
Fondos de Terceros	0,00		0,00
Otros	0,00		0,00
- Cancelación de Otros Pasivos	0,00		0,00
- Disminución del Patrimonio	0,00		0,00
A.R.E.A.	0,00		0,00
Otros	0,00		0,00

FIRMA

FIRMA

Cdr. MARCELO SOLER
Director de Contabilidad
Universidad Nacional de José C. Paz

Lic. Lucía De Biasi
Directora de Coordinación
Técnica Administrativa
Universidad Nacional de José C. Paz

Abog. DARIO KUSINSKY
RECTOR
Universidad Nacional de
José Clemente Paz

Abog. MICAELA QUINTEROS
SECRETARIA DE ADMINISTRACION
Universidad Nacional de
José Clemente Paz

**ES COPIA FIEL
DEL ORIGINAL**

ANEXO RESOLUCION C. S. N° 03

SAP: 867
Universidad Nacional de José C. Paz
Ejercicio: 2020
Fecha: 31/12/2020
Versión: 5

CUENTA AHORRO-INVERSION-FINANCIAMIENTO

FUENTE DE FINANCIAMIENTO: 13		- En Pesos -	
CONCEPTO	RECAUDADO/ DEVENGADO PRESUPUESTARIO	RECAUDADO/ DEVENGADO NO PRESUPUESTARIO	RECAUDADO/ DEVENGADO TOTAL
I - INGRESOS CORRIENTES			
- Ingresos no Tributarios	33.072.865,80		33.072.865,80
- Ventas de B. y Serv. de las Adm. Pub.	0,00		0,00
- Rentas de la Propiedad	0,00		0,00
- Transferencias Corrientes			
Del Sector Privado	32.274.484,50		32.274.484,50
Del Sector Público	0,00		0,00
De la Administración Nacional			
Del Tesoro Nacional	32.274.484,50		32.274.484,50
De Crédito Externo	0,00		0,00
Otras Fuentes de Financiamiento	0,00		0,00
Del Sector Público Empresarial	0,00		0,00
De provincias y municipios	0,00		0,00
Del Sector externo	0,00		0,00
Otras	798.381,30		798.381,30
II - GASTOS CORRIENTES			
- Gastos de Consumo	6.691.823,71		6.691.823,71
Remuneraciones	5.224.986,59		5.224.986,59
Bienes y Servicios	1.332.171,87		1.332.171,87
Variación de Existencias	4.092.814,72		4.092.814,72
Depreciaciones y Amortizaciones	0,00		0,00
Otros Gastos	0,00		0,00
- Rentas de la Propiedad	862.213,12		862.213,12
Intereses	0,00		0,00
Otras Rentas	862.213,12		862.213,12
- Otros Gastos Corrientes	0,00		0,00
- Transferencias Corrientes			
Al Sector Privado	604.624,00		604.624,00
Al Sector Público	0,00		0,00
Al Sector Externo	0,00		0,00
III - RESULTADO ECONOMICO (I-II)	26.381.042,09		26.381.042,09
IV - RECURSOS DE CAPITAL			
- Recursos Propios de Capital	8.806.054,50		8.806.054,50
Ventas de Activos	0,00		0,00
Disminución de Existencias	0,00		0,00
Incremento de las Depreciaciones y Amortizaciones Acumuladas	0,00		0,00
- Transferencias de Capital			
Del Sector Privado	8.806.054,50		8.806.054,50
Del Sector Público	0,00		0,00
De la Administración Nacional	8.806.054,50		8.806.054,50
Del Sector Público Empresarial	0,00		0,00
De provincias y municipios	0,00		0,00
Del Sector externo	0,00		0,00
- Disminución de la Inv. Financiera	0,00		0,00
- Venta de Acciones y Participaciones de Capital	0,00		0,00
V - GASTOS DE CAPITAL			
- Inversión Real Directa	3.568.705,55		3.568.705,55
Incremento de Existencias	0,00		0,00
Otras Inversiones Reales Directas	3.568.705,55		3.568.705,55
- Transferencias de Capital	0,00		0,00
Al Sector Privado	0,00		0,00
Al Sector Público	0,00		0,00
Al Sector Externo	0,00		0,00
- Inversión Financiera	0,00		0,00
VI - TOTAL RECURSOS (I+IV)	41.878.920,30		41.878.920,30
VII - TOTAL GASTOS (II+V)	10.260.529,26		10.260.529,26
VIII - RESULTADO FINANCIERO	31.618.391,04		31.618.391,04
IX - FUENTES FINANCIERAS			
- Disminución de la Inv. Financiera	10.260.529,26		10.260.529,26
- Disminución de Disponibilidades	9.816.876,13		9.816.876,13
- Disminución de las Inversiones Financieras Temporarias	9.816.876,13		9.816.876,13
- Venta de Títulos y Valores	0,00		0,00
- Disminución de Otros Activos Financieros	0,00		0,00
- Endeudamiento Público e Incremento de Otros Pasivos			
Deuda Pública y Préstamos	443.651,13		443.651,13
Incremento de Otros Pasivos	0,00		0,00
Incremento de Provisiones	0,00		0,00
Incremento de Pasivos Diferidos	0,00		0,00
Incremento por Pasivos no contabilizados	0,00		0,00
Incremento de Fondos de Terceros	0,00		0,00
Deuda Exigible	0,00		0,00
Otros Pasivos	443.651,13		443.651,13
- Incremento del Patrimonio	0,00		0,00
Desafectación de Deuda Exigible	0,00		0,00
Otros - A.R.E.A.	0,00		0,00
X - APLICACIONES FINANCIERAS			
- Inversión Financiera	41.878.920,30		41.878.920,30
Incremento de Disponibilidades	41.878.920,30		41.878.920,30
Incremento de Inversiones Financieras Temporarias	40.878.285,30		40.878.285,30
Títulos, Valores y Aportes Capital	0,00		0,00
Transferencias a Cobrar	0,00		0,00
Incremento de Otros Activos Financieros	1.000.635,00		1.000.635,00
- Amortización de Deudas y Disminución de Otros Pasivos			
Deuda Pública y Préstamos	0,00		0,00
Disminución de Otros Pasivos	0,00		0,00
Disminución de Pasivos Diferidos	0,00		0,00
Pago de Deuda Exigible	0,00		0,00
Desafectación de Deuda Exigible	0,00		0,00
Fondos de Terceros	0,00		0,00
Otros	0,00		0,00
Cancelación de Otros Pasivos	0,00		0,00
- Disminución del Patrimonio	0,00		0,00
A.R.E.A.	0,00		0,00
Otros	0,00		0,00

FIRMA
Abog. DARIO KUSINSKY
RECTOR
Universidad Nacional de José Clemente Paz

FIRMA
Abog. MICAELA QUINTEROS
SECRETARIA DE ADMINISTRACION
Universidad Nacional de José Clemente Paz

FIRMA
Cdr. MARCELO SOLER
Director de Contabilidad
Universidad Nacional de José C. Paz

FIRMA
Lic. Lucio De Biasi
Directora de Coordinación
Técnica Administrativa
Universidad Nacional de José C. Paz
**ES COPIA FIEL
DEL ORIGINAL**

ANEXO RESOLUCION C. S. N° 03

SAP: 867
 Universidad Nacional de José C. Paz
 Ejercicio: 2020
 Fecha: 31/12/2020
 Versión: 5

CUENTA AHORRO-INVERSION-FINANCIAMIENTO

FUENTE DE FINANCIAMIENTO: 14		- En Pesos -		
CONCEPTO	RECAUDADO/ DEVENGADO PRESUPUESTARIO	RECAUDADO/ DEVENGADO NO PRESUPUESTARIO		RECAUDADO/ DEVENGADO TOTAL
I - INGRESOS CORRIENTES				
- Ingresos no Tributarios	0,00			0,00
- Ventas de Bs. y Serv. de las Adm. Pub.	0,00			0,00
- Rentas de la Propiedad	0,00			0,00
- Transferencias Corrientes	0,00			0,00
Del Sector Privado	0,00			0,00
Del Sector Público	0,00			0,00
De la Administración Nacional	0,00			0,00
Del Tesoro Nacional	0,00			0,00
De Crédito Externo	0,00			0,00
Otras Fuentes de Financiamiento	0,00			0,00
Del Sector Público Empresarial	0,00			0,00
De provincias y municipios	0,00			0,00
Del Sector externo	0,00			0,00
- Otros	0,00			0,00
II - GASTOS CORRIENTES	0,00			0,00
- Gastos de Consumo	0,00			0,00
- Remuneraciones	0,00			0,00
- Bienes y Servicios	0,00			0,00
- Variación de Existencias	0,00			0,00
- Depreciaciones y Amortizaciones	0,00			0,00
- Otros Gastos	0,00			0,00
- Rentas de la Propiedad	0,00			0,00
- Intereses	0,00			0,00
- Otros Rentas	0,00			0,00
- Otros Gastos Corrientes	0,00			0,00
- Transferencias Corrientes	0,00			0,00
- Al Sector Privado	0,00			0,00
- Al Sector Público	0,00			0,00
- Al Sector Externo	0,00			0,00
III - RESULTADO ECONÓMICO (I-II)	0,00			0,00
IV - RECURSOS DE CAPITAL				
- Recursos Propios de Capital	0,00			0,00
- Ventas de Activos	0,00			0,00
- Disminución de Existencias	0,00			0,00
- Incremento de las Depreciaciones y Amortizaciones Acumuladas	0,00			0,00
- Transferencias de Capital	0,00			0,00
Del Sector Privado	0,00			0,00
Del Sector Público	0,00			0,00
De la Administración Nacional	0,00			0,00
Del Sector Público Empresarial	0,00			0,00
De provincias y municipios	0,00			0,00
Del Sector externo	0,00			0,00
- Disminución de la Inv. Financiera	0,00			0,00
- Venta de Acciones y Participaciones de Capital	0,00			0,00
V - GASTOS DE CAPITAL	0,00			0,00
- Inversión Real Directa	0,00			0,00
- Incremento de Existencias	0,00			0,00
- Otras Inversiones Reales Directas	0,00			0,00
- Transferencias de Capital	0,00			0,00
- Al Sector Privado	0,00			0,00
- Al Sector Público	0,00			0,00
- Al Sector Externo	0,00			0,00
- Inversión Financiera	0,00			0,00
VI - TOTAL RECURSOS (I+IV)	0,00			0,00
VII - TOTAL GASTOS (II+V)	0,00			0,00
VIII - RESULTADO FINANCIERO	0,00			0,00
IX - FUENTES FINANCIERAS				
- Disminución de la Inv. Financiera	0,00			0,00
- Disminución de Disponibilidades	0,00			0,00
- Disminución de las Inversiones Financieras Temporarias	0,00			0,00
- Venta de Títulos y Valores	0,00			0,00
- Disminución de Otros Activos Financieros	0,00			0,00
- Endeudamiento Público e Incremento de Otros Pasivos	0,00			0,00
- Deuda Pública y Préstamos	0,00			0,00
- Incremento de Otros Pasivos	0,00			0,00
- Incremento de Provisiones	0,00			0,00
- Incremento de Pasivos Diferidos	0,00			0,00
- Incremento por Pasivos no contabilizados	0,00			0,00
- Incremento de Fondos de Terceros	0,00			0,00
- Deuda Exigible	0,00			0,00
- Otros Pasivos	0,00			0,00
- Incremento del Patrimonio	0,00			0,00
- Desafectación de Deuda Exigible	0,00			0,00
- Otros - A.R.E.A.	0,00			0,00
X - APLICACIONES FINANCIERAS				
- Inversión Financiera	0,00			0,00
- Incremento de Disponibilidades	0,00			0,00
- Incremento de Inversiones Financieras Temporarias	0,00			0,00
- Títulos, Valores y Aportes Capital	0,00			0,00
- Transferencias a Cobrar	0,00			0,00
- Incremento de Otros Activos Financieros	0,00			0,00
- Amortización de Deudas y Disminución de Otros Pasivos	0,00			0,00
- Deuda Pública y Préstamos	0,00			0,00
- Disminución de Otros Pasivos	0,00			0,00
- Disminución de Pasivos Diferidos	0,00			0,00
- Pago de Deuda Exigible	0,00			0,00
- Desafectación de Deuda Exigible	0,00			0,00
- Fondos de Terceros	0,00			0,00
- Otros	0,00			0,00
- Cancelación de Otros Pasivos	0,00			0,00
- Disminución del Patrimonio	0,00			0,00
- A.R.E.A.	0,00			0,00
- Otros	0,00			0,00

Se certifica que se ha tenido a la vista la documentación de respaldo.

Abog. DARIO KUSINSKY
 RECTOR
 Universidad Nacional de
 José Clemente Paz

Abog. MICAELA QUINTEROS
 SECRETARIA DE ADMINISTRACION
 Universidad Nacional de
 José Clemente Paz

Cdor. MARCELO SOLER
 Director de Contabilidad
 Universidad Nacional de José C. Paz

Lic. Lucía De Blase
 Directora de Coordinación
 Técnica Administrativa
 Universidad Nacional de José C. Paz

**ES COPIA FIEL
 DEL ORIGINAL**

ANEXO RESOLUCIÓN C. S. N° - 03

SAP: 867
Universidad Nacional de José C. Paz
Ejercicio: 2020
Fecha: 31/12/2020
Versión: 5

CUENTA AHORRO-INVERSION-FINANCIAMIENTO

FUENTE DE FINANCIAMIENTO: 15		- En Pesos -		
CONCEPTO	RECAUDADO/ DEVENGADO PRESUPUESTARIO	RECAUDADO/ DEVENGADO NO PRESUPUESTARIO	RECAUDADO/ DEVENGADO TOTAL	
I - INGRESOS CORRIENTES	0,00		0,00	
- Ingresos no Tributarios	0,00		0,00	
- Ventas de Bn. y Serv. de las Adm. Pub.	0,00		0,00	
- Rentas de la Propiedad	0,00		0,00	
- Transferencias Corrientes	0,00		0,00	
Del Sector Privado	0,00		0,00	
Del Sector Público	0,00		0,00	
De la Administración Nacional	0,00		0,00	
Del Tesoro Nacional	0,00		0,00	
De Crédito Externo	0,00		0,00	
Otras Fuentes de Financiamiento	0,00		0,00	
Del Sector Público Empresarial	0,00		0,00	
De provincias y municipios	0,00		0,00	
Del Sector externo	0,00		0,00	
- Otros	0,00		0,00	
II - GASTOS CORRIENTES	0,00		0,00	
- Gastos de Consumo	0,00		0,00	
- Remuneraciones	0,00		0,00	
- Bienes y Servicios	0,00		0,00	
- Variación de Existencias	0,00		0,00	
- Depreciaciones y Amortizaciones	0,00		0,00	
- Otros Gastos	0,00		0,00	
- Rentas de la Propiedad	0,00		0,00	
- Intereses	0,00		0,00	
- Otras Rentas	0,00		0,00	
- Otros Gastos Corrientes	0,00		0,00	
- Transferencias Corrientes	0,00		0,00	
Al Sector Privado	0,00		0,00	
Al Sector Público	0,00		0,00	
Al Sector Externo	0,00		0,00	
III - RESULTADO ECONÓMICO (I-II)	0,00		0,00	
IV - RECURSOS DE CAPITAL	0,00		0,00	
- Recursos Propios de Capital	0,00		0,00	
Ventas de Activos	0,00		0,00	
Disminución de Existencias	0,00		0,00	
Incremento de las Depreciaciones y Amortizaciones Acumuladas	0,00		0,00	
- Transferencias de Capital	0,00		0,00	
Del Sector Privado	0,00		0,00	
Del Sector Público	0,00		0,00	
De la Administración Nacional	0,00		0,00	
Del Sector Público Empresarial	0,00		0,00	
De provincias y municipios	0,00		0,00	
Del Sector externo	0,00		0,00	
- Disminución de la Inv. Financiera	0,00		0,00	
- Venta de Acciones y Participaciones de Capital	0,00		0,00	
V - GASTOS DE CAPITAL	0,00		0,00	
- Inversión Real Directa	0,00		0,00	
Incremento de Existencias	0,00		0,00	
Otras Inversiones Reales Directas	0,00		0,00	
- Transferencias de Capital	0,00		0,00	
Al Sector Privado	0,00		0,00	
Al Sector Público	0,00		0,00	
Al Sector Externo	0,00		0,00	
- Inversión Financiera	0,00		0,00	
VI - TOTAL RECURSOS (I+IV)	0,00		0,00	
VII - TOTAL GASTOS (II+V)	0,00		0,00	
VIII - RESULTADO FINANCIERO	0,00		0,00	
IX - FUENTES FINANCIERAS	0,00		0,00	
- Disminución de la Inv. Financiera	0,00		0,00	
- Disminución de Disponibilidades	0,00		0,00	
- Disminución de las Inversiones Financieras Temporarias	0,00		0,00	
- Venta de Títulos y Valores	0,00		0,00	
- Disminución de Otros Activos Financieros	0,00		0,00	
- Endeudamiento Público e Incremento de Otros Pasivos	0,00		0,00	
Deuda Pública y Préstamos	0,00		0,00	
Incremento de Otros Pasivos	0,00		0,00	
Incremento de Provisiones	0,00		0,00	
Incremento de Pasivos Diferidos	0,00		0,00	
Incremento por Pasivos no contabilizados	0,00		0,00	
Incremento de Fondos de Terceros	0,00		0,00	
Deuda Exigible	0,00		0,00	
Otros Pasivos	0,00		0,00	
- Incremento del Patrimonio	0,00		0,00	
Desafectación de Deuda Exigible	0,00		0,00	
Otros - A.R.E.A.	0,00		0,00	
X - APLICACIONES FINANCIERAS	0,00		0,00	
- Inversión Financiera	0,00		0,00	
Incremento de Disponibilidades	0,00		0,00	
Incremento de Inversiones Financieras Temporarias	0,00		0,00	
Títulos, Valores y Aportes Capital	0,00		0,00	
Transferencias a Cobrar	0,00		0,00	
Incremento de Otros Activos Financieros	0,00		0,00	
- Amortización de Deudas y Disminución de Otros Pasivos	0,00		0,00	
Deuda Pública y Préstamos	0,00		0,00	
Disminución de Otros Pasivos	0,00		0,00	
Disminución de Pasivos Diferidos	0,00		0,00	
Pago de Deuda Exigible	0,00		0,00	
Desafectación de Deuda Exigible	0,00		0,00	
Fondos de Terceros	0,00		0,00	
Otros	0,00		0,00	
Cancelación de Otros Pasivos	0,00		0,00	
- Disminución del Patrimonio	0,00		0,00	
A.R.E.A.	0,00		0,00	
Otros	0,00		0,00	

Se certifica que se ha tenido a la vista la documentación de respaldo.

Abog. DARIO KUSINSKY
RECTOR
Universidad Nacional de
Jose Clemente Paz

Abog. MICAELA QUINTEROS
SECRETARIA DE ADMINISTRACION
Universidad Nacional de
Jose Clemente Paz

Cdr. MARCELO SOLER
Director de Contabilidad
Universidad Nacional de José C. Paz

Lic. Lucía De Biase
Directora de Coordinación
Técnica Administrativa
Universidad Nacional de José C. Paz

**ES COPIA FIEL
DEL ORIGINAL**

**ANEXO
RESOLUCION C. S. N° 03**

SAP: 867
Universidad Nacional de José C. Paz
Ejercicio: 2020
Fecha: 31/12/2020
Versión: 5

CUENTA AHORRO-INVERSION-FINANCIAMIENTO

FUENTE DE FINANCIAMIENTO: 16		- En Pesos -	
CONCEPTO	RECAUDADO/ DEVENGADO PRESUPUESTARIO	RECAUDADO/ DEVENGADO NO PRESUPUESTARIO	RECAUDADO/ DEVENGADO TOTAL
I - INGRESOS CORRIENTES	47.387,00		47.387,00
- Ingresos no Tributarios	0,00		0,00
- Ventas de Bn. y Serv. de las Adm. Pub.	0,00		0,00
- Rentas de la Propiedad	0,00		0,00
- Transferencias Corrientes	0,00		0,00
Del Sector Privado	0,00		0,00
Del Sector Público	0,00		0,00
De la Administración Nacional	0,00		0,00
Del Tesoro Nacional	0,00		0,00
De Crédito Externo	0,00		0,00
Otras Fuentes de Financiamiento	0,00		0,00
Del Sector Público Empresarial	0,00		0,00
De provincias y municipios	0,00		0,00
Del Sector externo	0,00		0,00
Otras	47.387,00		47.387,00
II - GASTOS CORRIENTES	11.323.607,94		11.323.607,94
- Gastos de Consumo	11.323.607,94		11.323.607,94
Comunicaciones	33.000,00		33.000,00
Bienes y Servicios	11.290.607,94		11.290.607,94
Variación de Existencias	0,00		0,00
Depreciaciones y Amortizaciones	0,00		0,00
Otros Gastos	0,00		0,00
- Rentas de la Propiedad	0,00		0,00
Intereses	0,00		0,00
Otras Rentas	0,00		0,00
- Otros Gastos Corrientes	0,00		0,00
- Transferencias Corrientes	0,00		0,00
Al Sector Privado	0,00		0,00
Al Sector Público	0,00		0,00
Al Sector Externo	0,00		0,00
III - RESULTADO ECONOMICO (I-II)	-11.276.220,94		-11.276.220,94
IV - RECURSOS DE CAPITAL			0,00
- Recursos Propios de Capital	0,00		0,00
Ventas de Activos	0,00		0,00
Disminución de Existencias	0,00		0,00
Incremento de las Depreciaciones y Amortizaciones Acumuladas	0,00		0,00
- Transferencias de Capital	0,00		0,00
Del Sector Privado	0,00		0,00
Del Sector Público	0,00		0,00
De la Administración Nacional	0,00		0,00
Del Sector Público Empresarial	0,00		0,00
De provincias y municipios	0,00		0,00
Del Sector externo	0,00		0,00
- Disminución de la Inv. Financiera	0,00		0,00
Venta de Acciones y Participaciones de Capital	0,00		0,00
V - GASTOS DE CAPITAL	3.265.580,00		3.265.580,00
- Inversión Real Directa	3.265.580,00		3.265.580,00
Incremento de Existencias	0,00		0,00
Otras Inversiones Reales Directas	3.265.580,00		3.265.580,00
- Transferencias de Capital	0,00		0,00
Al Sector Privado	0,00		0,00
Al Sector Público	0,00		0,00
Al Sector Externo	0,00		0,00
- Inversión Financiera	0,00		0,00
VI - TOTAL RECURSOS (I+IV)	47.387,00		47.387,00
VII - TOTAL GASTOS (II+V)	14.589.187,94		14.589.187,94
VIII - RESULTADO FINANCIERO	-14.541.800,94		-14.541.800,94
IX - FUENTES FINANCIERAS	14.589.187,94		14.589.187,94
- Disminución de la Inv. Financiera	14.548.503,52		14.548.503,52
Disminución de Disponibilidades	14.548.503,52		14.548.503,52
Disminución de las Inversiones Financieras Temporarias	0,00		0,00
Venta de Títulos y Valores	0,00		0,00
Disminución de Otros Activos Financieros	0,00		0,00
- Endeudamiento Público e Incremento de Otros Pasivos	40.684,42		40.684,42
Deuda Pública y Préstamos	0,00		0,00
Incremento de Otros Pasivos	40.684,42		40.684,42
Incremento de Provisiones	0,00		0,00
Incremento de Pasivos Diferidos	0,00		0,00
Incremento por Pasivos no contabilizados	0,00		0,00
Incremento de Fondos de Terceros	0,00		0,00
Deuda Exigible	0,00		0,00
Otros Pasivos	40.684,42		40.684,42
- Incremento del Patrimonio	0,00		0,00
Defectación de Deuda Exigible	0,00		0,00
Otras - A.R.E.A.	0,00		0,00
X - APLICACIONES FINANCIERAS	47.387,00		47.387,00
- Inversión Financiera	47.387,00		47.387,00
Incremento de Disponibilidades	47.387,00		47.387,00
Incremento de Inversiones Financieras Temporarias	0,00		0,00
Títulos, Valores y Aportes Capital	0,00		0,00
Transferencias a Cobrar	0,00		0,00
Incremento de Otros Activos Financieros	0,00		0,00
- Amortización de Deudas y Disminución de Otros Pasivos	0,00		0,00
Deuda Pública y Préstamos	0,00		0,00
Disminución de Otros Pasivos	0,00		0,00
Disminución de Pasivos Diferidos	0,00		0,00
Pago de Deuda Exigible	0,00		0,00
Defectación de Deuda Exigible	0,00		0,00
Fondos de Terceros	0,00		0,00
Otros	0,00		0,00
Cancelación de Otros Pasivos	0,00		0,00
- Disminución del Patrimonio	0,00		0,00
A.R.E.A.	0,00		0,00
Otras	0,00		0,00

Señala que se ha tenido a la vista la documentación de respaldo.

Abog. DARIO KUSINSKY
RECTOR
Universidad Nacional de
José Clemente Paz

Abog. MICAELA QUINTEROS
SECRETARIA DE ADMINISTRACION
Universidad Nacional de
José Clemente Paz

Cdor. MARCELO SOLER
Director de Contabilidad
Universidad Nacional de José C. Paz

Lic. Lucía De Biasi
Directora de Coordinación
Técnica Administrativa
Universidad Nacional de José C. Paz

**ES COPIA FIEL
DEL ORIGINAL**

**ANEXO
RESOLUCIÓN C. S. N° 03**

SAR: 867
Universidad Nacional de José C. Paz
Ejercicio: 2020
Fecha: 31/12/2020
Versión: 5

CUENTA AHORRO-INVERSION-FINANCIAMIENTO

FUENTE DE FINANCIAMIENTO: 21		- En Pesos -	
CONCEPTO	RECAUDADO/ DEVENGADO PRESUPUESTARIO	RECAUDADO/ DEVENGADO NO PRESUPUESTARIO	RECAUDADO/ DEVENGADO TOTAL
I- INGRESOS CORRIENTES	0,00		0,00
- Ingresos no Tributarios	0,00		0,00
- Ventas de Bs. y Serv. de las Adm. Pub.	0,00		0,00
- Rentas de la Propiedad	0,00		0,00
- Transferencias Corrientes	0,00		0,00
Del Sector Privado	0,00		0,00
Del Sector Público	0,00		0,00
De la Administración Nacional	0,00		0,00
Del Tesoro Nacional	0,00		0,00
De Crédito Externo	0,00		0,00
Otras Fuentes de Financiamiento	0,00		0,00
Del Sector Público Empresarial	0,00		0,00
De provincias y municipios	0,00		0,00
Del Sector externo	0,00		0,00
Otros	0,00		0,00
II- GASTOS CORRIENTES	0,00		0,00
- Gastos de Consumo	0,00		0,00
Remuneraciones	0,00		0,00
Bienes y Servicios	0,00		0,00
Variación de Existencias	0,00		0,00
Depreciaciones y Amortizaciones	0,00		0,00
Otros Gastos	0,00		0,00
- Rentas de la Propiedad	0,00		0,00
Intereses	0,00		0,00
Otros Rentas	0,00		0,00
- Otros Gastos Corrientes	0,00		0,00
- Transferencias Corrientes	0,00		0,00
Al Sector Privado	0,00		0,00
Al Sector Público	0,00		0,00
Al Sector Externo	0,00		0,00
III- RESULTADO ECONÓMICO (I-II)	0,00		0,00
IV- RECURSOS DE CAPITAL	0,00		0,00
- Recursos Propios de Capital	0,00		0,00
Ventas de Activos	0,00		0,00
Disminución de Existencias	0,00		0,00
Incremento de las Depreciaciones y Amortizaciones Acumuladas	0,00		0,00
- Transferencias de Capital	0,00		0,00
Del Sector Privado	0,00		0,00
Del Sector Público	0,00		0,00
De la Administración Nacional	0,00		0,00
Del Sector Público Empresarial	0,00		0,00
De provincias y municipios	0,00		0,00
Del Sector externo	0,00		0,00
- Disminución de la Inv. Financiera	0,00		0,00
Venta de Acciones y Participaciones de Capital	0,00		0,00
V- GASTOS DE CAPITAL	0,00		0,00
- Inversión Real Directa	0,00		0,00
Incremento de Existencias	0,00		0,00
Otras Inversiones Reales Directas	0,00		0,00
- Transferencias de Capital	0,00		0,00
Al Sector Privado	0,00		0,00
Al Sector Público	0,00		0,00
Al Sector Externo	0,00		0,00
- Inversión Financiera	0,00		0,00
VI- TOTAL RECURSOS (I+IV)	0,00		0,00
VII- TOTAL GASTOS (II+V)	0,00		0,00
VIII- RESULTADO FINANCIERO	0,00		0,00
IX- FUENTES FINANCIERAS	0,00		0,00
- Disminución de la Inv. Financiera	0,00		0,00
Disminución de Disponibilidades	0,00		0,00
Disminución de las Inversiones Financieras Temporarias	0,00		0,00
Venta de Títulos y Valores	0,00		0,00
Disminución de Otros Activos Financieros	0,00		0,00
- Endeudamiento Público e Incremento de Otros Pasivos	0,00		0,00
Deuda Pública y Préstamos	0,00		0,00
Incremento de Otros Pasivos	0,00		0,00
Incremento de Provisiones	0,00		0,00
Incremento de Pasivos Diferidos	0,00		0,00
Incremento por Pasivos no cristalizados	0,00		0,00
Incremento de Fondos de Terceros	0,00		0,00
Deuda Exigible	0,00		0,00
Otros Pasivos	0,00		0,00
- Incremento del Patrimonio	0,00		0,00
Desafectación de Deuda Exigible	0,00		0,00
Otros - A.R.E.A.	0,00		0,00
X- APLICACIONES FINANCIERAS	0,00		0,00
- Inversión Financiera	0,00		0,00
Incremento de Disponibilidades	0,00		0,00
Incremento de Inversiones Financieras Temporarias	0,00		0,00
Títulos, Valores y Aportes Capital	0,00		0,00
Transferencias a Cobrar	0,00		0,00
Incremento de Otros Activos Financieros	0,00		0,00
- Amortización de Deudas y Disminución de Otros Pasivos	0,00		0,00
Deuda Pública y Préstamos	0,00		0,00
Disminución de Otros Pasivos	0,00		0,00
Disminución de Pasivos Diferidos	0,00		0,00
Pago de Deuda Exigible	0,00		0,00
Desafectación de Deuda Exigible	0,00		0,00
Fondos de Terceros	0,00		0,00
Otros	0,00		0,00
Cancelación de Otros Pasivos	0,00		0,00
- Disminución del Patrimonio	0,00		0,00
A.R.E.A.	0,00		0,00
Otros	0,00		0,00

Se certifica que se ha leído o la vista la documentación de respaldo.

Abog. **DARÍO KUSINSKY**
RECTOR
Universidad Nacional de
José Clemente Paz

Abog. **MICAELA QUINTEROS**
SECRETARIA DE ADMINISTRACIÓN
Universidad Nacional de
José Clemente Paz

Cdr. MARCELO SOLER
Director de Contabilidad
Universidad Nacional de José C. Paz

Lic. Lucía De Biaso
Directora de Coordinación
Técnica Administrativa
Universidad Nacional de José C. Paz

**ES COPIA FIEL
DEL ORIGINAL**

ANEXO RESOLUCIÓN C. S. N° 03

SAP: 847
Universidad Nacional de José C. Paz
Ejercicio: 2020
Fecha: 31/12/2020
Versión: 5

CUENTA AHORRO-INVERSIÓN-FINANCIAMIENTO

FUENTE DE FINANCIAMIENTO: 22	- En Pesos-		
CONCEPTO	RECAUDADO/ DEVENGADO PRESUPUESTARIO	RECAUDADO/ DEVENGADO NO PRESUPUESTARIO	RECAUDADO/ DEVENGADO TOTAL
I - INGRESOS CORRIENTES	0,00		0,00
- Ingresos no Tributarios	0,00		0,00
- Ventas de Bn. y Serv. de las Adm. Pub.	0,00		0,00
- Rentas de la Propiedad	0,00		0,00
- Transferencias Corrientes	0,00		0,00
Del Sector Privado	0,00		0,00
Del Sector Público	0,00		0,00
De la Administración Nacional	0,00		0,00
Del Tesoro Nacional	0,00		0,00
De Crédito Externo	0,00		0,00
Otras Fuentes de Financiamiento	0,00		0,00
Del Sector Público Empresarial	0,00		0,00
De provincias y municipios	0,00		0,00
Del Sector externo	0,00		0,00
Otros	0,00		0,00
II - GASTOS CORRIENTES	0,00		0,00
- Gastos de Consumo	0,00		0,00
Remuneraciones	0,00		0,00
Bienes y Servicios	0,00		0,00
Variación de Existencias	0,00		0,00
Depreciaciones y Amortizaciones	0,00		0,00
Otros Gastos	0,00		0,00
- Rentas de la Propiedad	0,00		0,00
Intereses	0,00		0,00
Otras Rentas	0,00		0,00
- Otros Gastos Corrientes	0,00		0,00
- Transferencias Corrientes	0,00		0,00
Al Sector Privado	0,00		0,00
Al Sector Público	0,00		0,00
Al Sector Externo	0,00		0,00
III - RESULTADO ECONÓMICO (I-II)	0,00		0,00
IV - RECURSOS DE CAPITAL	0,00		0,00
- Recursos Propios de Capital	0,00		0,00
Ventas de Activos	0,00		0,00
Disminución de Existencias	0,00		0,00
Incremento de las Depreciaciones y Amortizaciones Acumuladas	0,00		0,00
- Transferencias de Capital	0,00		0,00
Del Sector Privado	0,00		0,00
Del Sector Público	0,00		0,00
De la Administración Nacional	0,00		0,00
Del Sector Público Empresarial	0,00		0,00
De provincias y municipios	0,00		0,00
Del Sector externo	0,00		0,00
- Disminución de la Inv. Financiera	0,00		0,00
Venta de Acciones y Participaciones de Capital	0,00		0,00
V - GASTOS DE CAPITAL	0,00		0,00
- Inversión Real Directa	0,00		0,00
Incremento de Existencias	0,00		0,00
Otras Inversiones Reales Directas	0,00		0,00
- Transferencias de Capital	0,00		0,00
Al Sector Privado	0,00		0,00
Al Sector Público	0,00		0,00
Al Sector Externo	0,00		0,00
- Inversión Financiera	0,00		0,00
VI - TOTAL RECURSOS (I+IV)	0,00		0,00
VII - TOTAL GASTOS (II+V)	0,00		0,00
VIII - RESULTADO FINANCIERO	0,00		0,00
IX - FUENTES FINANCIERAS	0,00		0,00
- Disminución de la Inv. Financiera	0,00		0,00
Disminución de Disponibilidades	0,00		0,00
Disminución de las Inversiones Financieras Temporarias	0,00		0,00
Venta de Títulos y Valores	0,00		0,00
Disminución de Otros Activos Financieros	0,00		0,00
- Endeudamiento Público e Incremento de Otros Pasivos	0,00		0,00
Deuda Pública y Préstamos	0,00		0,00
Incremento de Otros Pasivos	0,00		0,00
Incremento de Provisiones	0,00		0,00
Incremento de Pasivos Diferidos	0,00		0,00
Incremento por Pasivos no contabilizados	0,00		0,00
Incremento de Fondos de Terceros	0,00		0,00
Deuda Exigible	0,00		0,00
Otros Pasivos	0,00		0,00
- Incremento del Patrimonio	0,00		0,00
Desafectación de Deuda Exigible	0,00		0,00
Otras - A.R.E.A.	0,00		0,00
X - APLICACIONES FINANCIERAS	0,00		0,00
- Inversión Financiera	0,00		0,00
Incremento de Disponibilidades	0,00		0,00
Incremento de Inversiones Financieras Temporarias	0,00		0,00
Títulos, Valores y Aportes Capital	0,00		0,00
Transferencias a Cobrar	0,00		0,00
Incremento de Otros Activos Financieros	0,00		0,00
- Amortización de Deudas y Disminución de Otros Pasivos	0,00		0,00
Deuda Pública y Préstamos	0,00		0,00
Disminución de Otros Pasivos	0,00		0,00
Disminución de Pasivos Diferidos	0,00		0,00
Pago de Deuda Exigible	0,00		0,00
Desafectación de Deuda Exigible	0,00		0,00
Fondos de Terceros	0,00		0,00
Otros	0,00		0,00
Cancelación de Otros Pasivos	0,00		0,00
- Disminución del Patrimonio	0,00		0,00
A.R.E.A.	0,00		0,00
Otras	0,00		0,00

Se certifica que el contenido de la vista la documentación de respaldo.

Abog. **DARÍO KUSINSKY**
RECTOR
Universidad Nacional de
José Clemente Paz

Abog. **MICAELA QUINTEROS**
SECRETARIA DE ADMINISTRACION
Universidad Nacional de
José Clemente Paz

Cdr. MARCELO SOLER
Director de Contabilidad
Universidad Nacional de José C. Paz

Lic. Lucía De Blas
Directora de Coordinación
Técnica Administrativa
Universidad Nacional de José C. Paz

**ES COPIA FIEL
DEL ORIGINAL**

**ANEXO
RESOLUCION C. S. N° 03**

SAF: 867
Universidad Nacional de José C. Paz
Ejercicio: 2020
Fecha: 31/12/2020
Versión: 5

CUENTA AHORRO-INVERSION-FINANCIAMIENTO

CONSOLIDADO:

CONCEPTO	- En Pesos -		
	RECAUDADO/ DEVENGADO PRESUPUESTARIO	RECAUDADO/ DEVENGADO NO PRESUPUESTARIO	RECAUDADO/ DEVENGADO TOTAL
I.- INGRESOS CORRIENTES	1.080.927.909,98	11.461.613,92	1.092.389.523,90
- Ingresos no Tributarios	0,00	0,00	0,00
- Ventas de Bs. y Serv. de las Adm. Pub.	0,00	0,00	0,00
- Rentas de la Propiedad	37.950.086,43	-27.717.565,89	10.232.520,54
- Transferencias Corrientes	1.027.641.777,38	0,00	1.027.641.777,38
Del Sector Privado	0,00	0,00	0,00
Del Sector Público	1.027.641.777,38	0,00	1.027.641.777,38
De la Administración Nacional (ver Cuadro I0.1.1)	1.027.641.777,38	0,00	1.027.641.777,38
Del Tesoro Nacional	0,00	0,00	0,00
De Crédito Externo	0,00	0,00	0,00
Otras Fuentes de Financiamiento	0,00	0,00	0,00
Del Sector Público Empresarial	0,00	0,00	0,00
De provincias y municipios	0,00	0,00	0,00
Del Sector externo	0,00	0,00	0,00
-Otros	15.336.046,17	39.179.179,81	54.515.225,98
II.- GASTOS CORRIENTES	944.641.438,94	7.952.971,31	952.594.410,25
- Gastos de Consumo	935.633.549,82	7.339.365,78	942.972.915,60
Remuneraciones	893.749.904,06	0,00	893.749.904,06
Bienes y Servicios	41.842.361,46	0,00	41.842.361,46
Variación de Bаланces	0,00	0,00	0,00
Depreciaciones y Amortizaciones	0,00	0,00	0,00
Otros Gastos	41.284,30	7.276.081,45	7.327.081,45
- Rentas de la Propiedad	2.772.985,12	0,00	2.772.985,12
Intereses	0,00	0,00	0,00
Otras Rentas	2.772.985,12	0,00	2.772.985,12
- Otros Gastos Corrientes	0,00	613.605,53	613.605,53
- Transferencias Corrientes	6.234.904,00	0,00	6.234.904,00
Al Sector Privado	6.234.904,00	0,00	6.234.904,00
Al Sector Público	0,00	0,00	0,00
Al Sector Externo	0,00	0,00	0,00
III.- RESULTADO ECONÓMICO (I-II)	136.286.471,04	3.508.642,61	139.795.113,65
IV.- RECURSOS DE CAPITAL	25.396.054,50	28.675.866,91	54.071.921,41
- Recursos Propios de Capital	0,00	28.675.866,91	28.675.866,91
Ventas de Activos	0,00	0,00	0,00
Disminución de Existencias	0,00	0,00	0,00
Incremento de las Depreciaciones y Amortizaciones Acumuladas	0,00	21.399.761,46	21.399.761,46
- Transferencias de Capital	25.396.054,50	7.276.105,45	32.672.160,00
Del Sector Privado	0,00	0,00	0,00
Del Sector Público	25.396.054,50	0,00	25.396.054,50
De la Administración Nacional	25.396.054,50	0,00	25.396.054,50
Del Sector Público Empresarial	0,00	0,00	0,00
De provincias y municipios	0,00	0,00	0,00
Del Sector externo	0,00	0,00	0,00
- Disminución de la Inv. Financiera	0,00	0,00	0,00
Venta de Acciones y Participaciones de Capital	0,00	0,00	0,00
V.- GASTOS DE CAPITAL	27.820.764,12	8.707.786,33	36.528.550,45
- Inversión Real Directa	27.820.764,12	8.707.786,33	36.528.550,45
Incremento de Existencias	0,00	0,00	0,00
Otras Inversiones Reales Directas	27.820.764,12	8.707.786,33	36.528.550,45
- Transferencias de Capital	0,00	0,00	0,00
Al Sector Privado	0,00	0,00	0,00
Al Sector Público	0,00	0,00	0,00
Al Sector Externo	0,00	0,00	0,00
- Inversión Financiera	0,00	0,00	0,00
VI.- TOTAL RECURSOS (I+IV)	1.106.323.964,48	40.137.480,83	1.146.461.445,31
VII.- TOTAL GASTOS (II+V)	972.462.203,06	16.660.757,64	989.122.960,70
VIII.- RESULTADO FINANCIERO	133.861.761,42	23.476.723,19	157.338.484,61
IX.- FUENTES FINANCIERAS	973.501.311,71	239.593.437,15	1.213.094.748,86
- Disminución de la Inv. Financiera	897.259.520,32	179.590.679,30	1.076.850.200,62
- Disminución de Disponibilidades	896.220.414,67	93.973.065,79	990.193.479,96
- Disminución de las Inversiones Financieras Temporarias	0,00	0,00	0,00
- Venta de Títulos y Valores	0,00	0,00	0,00
- Disminución de Otros Activos Financieros	1.039.108,65	85.617.614,07	86.656.722,66
- Endeudamiento Público e Incremento de Otros Pasivos	76.241.788,39	57.648.264,33	133.890.052,72
Deuda Pública y Préstamos	0,00	0,00	0,00
Incremento de Otros Pasivos	76.241.788,39	57.648.264,33	133.890.052,72
Incremento de Provisiones	0,00	0,00	0,00
Incremento de Pasivos Diferidos	0,00	0,00	0,00
Incremento por Pasivos no contabilizados	0,00	0,00	0,00
Incremento de Fondos de Terceros	0,00	0,00	0,00
Deuda Exigible	0,00	3.375.078,29	3.375.078,29
Otros Pasivos	76.241.788,39	54.273.286,04	130.515.074,43
- Incremento del Patrimonio	0,00	0,00	0,00
Desafectación de Deuda Exigible	0,00	2.354.393,52	2.354.393,52
Otras - A.R.E.A.	0,00	0,00	0,00
X.- APLICACIONES FINANCIERAS	1.107.363.073,13	263.070.160,34	1.370.433.233,47
- Inversión Financiera	1.107.363.073,13	135.000.000,00	1.242.363.073,13
Incremento de Disponibilidades	1.011.666.905,13	0,00	1.011.666.905,13
Incremento de Inversiones Financieras Temporarias	0,00	135.000.000,00	135.000.000,00
Títulos, Valores y Aportes Capital	0,00	0,00	0,00
Transferencias a Cobrar	95.696.168,00	0,00	95.696.168,00
Incremento de Otros Activos Financieros	0,00	0,00	0,00
- Amortización de Deudas y Disminución de Otros Pasivos	0,00	128.070.160,34	128.070.160,34
Deuda Pública y Préstamos	0,00	73.796.874,30	73.796.874,30
Disminución de Otros Pasivos	0,00	54.273.286,04	54.273.286,04
Disminución de Pasivos Diferidos	0,00	0,00	0,00
Pago de Deuda Exigible	0,00	54.250.086,04	54.250.086,04
Desafectación de Deuda Exigible	0,00	23.200,00	23.200,00
Fondos de Terceros	0,00	0,00	0,00
Otras	0,00	0,00	0,00
Cancelación de Otros Pasivos	0,00	0,00	0,00
- Disminución del Patrimonio	0,00	0,00	0,00
A.R.E.A.	0,00	0,00	0,00
Otras	0,00	0,00	0,00

Se certifica que su contenido a la vista de la documentación de respaldo.

Abog. **DARIO KUSINSKY**
RECTOR
Universidad Nacional de
José Clemente Paz

Abog. **MICHAELA QUINTEROS**
SECRETARIA DE ADMINISTRACION
Universidad Nacional de
Jose Clemente Paz

Cdr. **MARCELO SOLEK**
Director de Contabilidad
Universidad Nacional de José C. Paz

Lic. **Lucía Do Biase**
Directora de Coordinación
Técnica Administrativa
Universidad Nacional de José C. Paz

**ES COPIA FIEL
DEL ORIGINAL**

**ANEXO
RESOLUCION C. S. N° 03**

SAF: 887
Universidad Nacional de José C. Paz
Ejercicio: 2020
Fecha: 31/12/2020
Versión: 5

Cuadro 10.1.1

**CUENTA AHORRO-INVERSIÓN-FINANCIAMIENTO
UNIVERSIDADES NACIONALES**

- En pesos -

Fuente de Financiamiento	Transferencias Devengadas		N° de Norma	Entidad de Procedencia
	Corriente	Capital		
Tesoro Nacional	49108530		RSPU N° 1/2020	Ministerio de Educación
	5186650		RSPU N° 2/2020	Ministerio de Educación
	183485		RSPU N° 3/2020	Ministerio de Educación
	66412205		RSPU N° 4/2020	Ministerio de Educación
	840051		RSPU N° 9/2020	Ministerio de Educación
	71201358		RSPU N° 10/2020	Ministerio de Educación
	73025727		RSPU N° 23/2020	Ministerio de Educación
	74492841		RSPU N° 29/2020	Ministerio de Educación
	115402844		RSPU N° 30/2020	Ministerio de Educación
	21250000		RSPU N° 35/2020	Ministerio de Educación
	78007454		RSPU N° 41/2020	Ministerio de Educación
	78367488		RSPU N° 60/2020	Ministerio de Educación
	6000000	6000000	RSPU N° 75/2020	Ministerio de Educación
	5091298,91		RSPU N° 95/2020	Ministerio de Educación
	1560000		RSPU N° 101/2020	Ministerio de Educación
	82588009		RSPU N° 104/2020	Ministerio de Educación
		512195	RSPU N° 112/2020	Ministerio de Educación
	8293859,5	8293859,5	RSPU N° 122/2020	Ministerio de Educación
	4904477		RSPU N° 150/2020	Ministerio de Educación
	78221543		RSPU N° 165/2020	Ministerio de Educación
	83126020		RSPU N° 173/2020	Ministerio de Educación
39110771		RSPU N° 179/2020	Ministerio de Educación	
78221543		RSPU N° 184/2020	Ministerio de Educación	
2504000		RSPU N° 185/2020	Ministerio de Educación	
3380000	10590000	RMIN N° 327/2020	Ministerio de Desarrollo Productivo	
9997,97		RMIN:1021/2019	Ministerio de Ciencia, Tecnología e Innovación Productiva	
170625		CTR: PICT 2018/2020	Agencia Nacional de Promoción de la Investigación el Desarrollo Tecnológico y la Innovación	
1000000		RMIN: 170/2020	Ministerio de Ciencia, Tecnología e Innovación Productiva	
Subtotal	1.027.841.777,38			
Crédito Externo				
Subtotal	0,00			
Otras Fuentes de Financiamiento				
Subtotal	0,00			
Total de la Administración Nacional	1.027.841.777,38	25.398.054,50		

Abog. DARIO KUSINSKY
RECTOR
Universidad Nacional de José Clemente Paz

Abog. MICAELA QUINTEROS
SECRETARIA DE ADMINISTRACION
Universidad Nacional de José Clemente Paz

Cdor. MARCELO SOLER
Director de Contabilidad
Universidad Nacional de José C. Paz

Lic. Lucía De Blaso
Directora de Coordinación
Técnica Administrativa
Universidad Nacional de José C. Paz

**ES COPIA FIEL
DEL ORIGINAL**

ESTADO DE EJECUCION PRESUPUESTARIA DE CUANTOS POR MES, FUENTE DE FINANCIAMIENTO Y TRANSICION

CONCEPTO	SECTORIAL INTERIOR		TRANSFERENCIA EXTERNAS		SECTORIAL EXTERNO		TOTAL GENERAL	
	COMPROMISO	PAGADO	COMPROMISO	PAGADO	COMPROMISO	PAGADO	COMPROMISO	PAGADO
1 Cuotas de Personal	951.148.000,00	914.814.100,00	0,00	0,00	0,00	0,00	951.148.000,00	914.814.100,00
2 Honorarios, honorarios y honorarios	11.482.250,00	11.482.250,00	0,00	0,00	0,00	0,00	11.482.250,00	11.482.250,00
3 Materiales, suministros y suministros	114.200,00	114.200,00	0,00	0,00	0,00	0,00	114.200,00	114.200,00
4 Materiales, suministros y suministros	1.135.482,00	1.135.482,00	0,00	0,00	0,00	0,00	1.135.482,00	1.135.482,00
5 Materiales, suministros y suministros	642.280,00	642.280,00	0,00	0,00	0,00	0,00	642.280,00	642.280,00
6 Materiales, suministros y suministros	171.682,00	171.682,00	0,00	0,00	0,00	0,00	171.682,00	171.682,00
7 Materiales, suministros y suministros	112.280,00	112.280,00	0,00	0,00	0,00	0,00	112.280,00	112.280,00
8 Materiales, suministros y suministros	4.291.210,00	4.291.210,00	0,00	0,00	0,00	0,00	4.291.210,00	4.291.210,00
9 Materiales, suministros y suministros	4.300.000,00	4.300.000,00	0,00	0,00	0,00	0,00	4.300.000,00	4.300.000,00
10 Materiales, suministros y suministros	7.846.170,00	7.846.170,00	0,00	0,00	0,00	0,00	7.846.170,00	7.846.170,00
11 Materiales, suministros y suministros	4.646.300,00	4.646.300,00	0,00	0,00	0,00	0,00	4.646.300,00	4.646.300,00
12 Materiales, suministros y suministros	2.852.271,00	2.852.271,00	0,00	0,00	0,00	0,00	2.852.271,00	2.852.271,00
13 Materiales, suministros y suministros	1.112.000,00	1.112.000,00	0,00	0,00	0,00	0,00	1.112.000,00	1.112.000,00
14 Materiales, suministros y suministros	1.100.000,00	1.100.000,00	0,00	0,00	0,00	0,00	1.100.000,00	1.100.000,00
15 Materiales, suministros y suministros	1.100.000,00	1.100.000,00	0,00	0,00	0,00	0,00	1.100.000,00	1.100.000,00
16 Materiales, suministros y suministros	1.100.000,00	1.100.000,00	0,00	0,00	0,00	0,00	1.100.000,00	1.100.000,00
17 Materiales, suministros y suministros	1.100.000,00	1.100.000,00	0,00	0,00	0,00	0,00	1.100.000,00	1.100.000,00
18 Materiales, suministros y suministros	1.100.000,00	1.100.000,00	0,00	0,00	0,00	0,00	1.100.000,00	1.100.000,00
19 Materiales, suministros y suministros	1.100.000,00	1.100.000,00	0,00	0,00	0,00	0,00	1.100.000,00	1.100.000,00
20 Materiales, suministros y suministros	1.100.000,00	1.100.000,00	0,00	0,00	0,00	0,00	1.100.000,00	1.100.000,00
21 Materiales, suministros y suministros	1.100.000,00	1.100.000,00	0,00	0,00	0,00	0,00	1.100.000,00	1.100.000,00
22 Materiales, suministros y suministros	1.100.000,00	1.100.000,00	0,00	0,00	0,00	0,00	1.100.000,00	1.100.000,00
23 Materiales, suministros y suministros	1.100.000,00	1.100.000,00	0,00	0,00	0,00	0,00	1.100.000,00	1.100.000,00
24 Materiales, suministros y suministros	1.100.000,00	1.100.000,00	0,00	0,00	0,00	0,00	1.100.000,00	1.100.000,00
25 Materiales, suministros y suministros	1.100.000,00	1.100.000,00	0,00	0,00	0,00	0,00	1.100.000,00	1.100.000,00
26 Materiales, suministros y suministros	1.100.000,00	1.100.000,00	0,00	0,00	0,00	0,00	1.100.000,00	1.100.000,00
27 Materiales, suministros y suministros	1.100.000,00	1.100.000,00	0,00	0,00	0,00	0,00	1.100.000,00	1.100.000,00
28 Materiales, suministros y suministros	1.100.000,00	1.100.000,00	0,00	0,00	0,00	0,00	1.100.000,00	1.100.000,00
29 Materiales, suministros y suministros	1.100.000,00	1.100.000,00	0,00	0,00	0,00	0,00	1.100.000,00	1.100.000,00
30 Materiales, suministros y suministros	1.100.000,00	1.100.000,00	0,00	0,00	0,00	0,00	1.100.000,00	1.100.000,00
31 Materiales, suministros y suministros	1.100.000,00	1.100.000,00	0,00	0,00	0,00	0,00	1.100.000,00	1.100.000,00
32 Materiales, suministros y suministros	1.100.000,00	1.100.000,00	0,00	0,00	0,00	0,00	1.100.000,00	1.100.000,00
33 Materiales, suministros y suministros	1.100.000,00	1.100.000,00	0,00	0,00	0,00	0,00	1.100.000,00	1.100.000,00
34 Materiales, suministros y suministros	1.100.000,00	1.100.000,00	0,00	0,00	0,00	0,00	1.100.000,00	1.100.000,00
35 Materiales, suministros y suministros	1.100.000,00	1.100.000,00	0,00	0,00	0,00	0,00	1.100.000,00	1.100.000,00
36 Materiales, suministros y suministros	1.100.000,00	1.100.000,00	0,00	0,00	0,00	0,00	1.100.000,00	1.100.000,00
37 Materiales, suministros y suministros	1.100.000,00	1.100.000,00	0,00	0,00	0,00	0,00	1.100.000,00	1.100.000,00
38 Materiales, suministros y suministros	1.100.000,00	1.100.000,00	0,00	0,00	0,00	0,00	1.100.000,00	1.100.000,00
39 Materiales, suministros y suministros	1.100.000,00	1.100.000,00	0,00	0,00	0,00	0,00	1.100.000,00	1.100.000,00
40 Materiales, suministros y suministros	1.100.000,00	1.100.000,00	0,00	0,00	0,00	0,00	1.100.000,00	1.100.000,00
41 Materiales, suministros y suministros	1.100.000,00	1.100.000,00	0,00	0,00	0,00	0,00	1.100.000,00	1.100.000,00
42 Materiales, suministros y suministros	1.100.000,00	1.100.000,00	0,00	0,00	0,00	0,00	1.100.000,00	1.100.000,00
43 Materiales, suministros y suministros	1.100.000,00	1.100.000,00	0,00	0,00	0,00	0,00	1.100.000,00	1.100.000,00
44 Materiales, suministros y suministros	1.100.000,00	1.100.000,00	0,00	0,00	0,00	0,00	1.100.000,00	1.100.000,00
45 Materiales, suministros y suministros	1.100.000,00	1.100.000,00	0,00	0,00	0,00	0,00	1.100.000,00	1.100.000,00
46 Materiales, suministros y suministros	1.100.000,00	1.100.000,00	0,00	0,00	0,00	0,00	1.100.000,00	1.100.000,00
47 Materiales, suministros y suministros	1.100.000,00	1.100.000,00	0,00	0,00	0,00	0,00	1.100.000,00	1.100.000,00
48 Materiales, suministros y suministros	1.100.000,00	1.100.000,00	0,00	0,00	0,00	0,00	1.100.000,00	1.100.000,00
49 Materiales, suministros y suministros	1.100.000,00	1.100.000,00	0,00	0,00	0,00	0,00	1.100.000,00	1.100.000,00
50 Materiales, suministros y suministros	1.100.000,00	1.100.000,00	0,00	0,00	0,00	0,00	1.100.000,00	1.100.000,00
TOTAL GENERAL	951.148.000,00	951.148.000,00	0,00	0,00	0,00	0,00	951.148.000,00	951.148.000,00

Abog. DAIRO KUSINSKY
 Rector
 Universidad Nacional de José C. Paz

Abog. MICHAELA QUINTEROS
 SECRETARIA DE ADMINISTRACION
 Universidad Nacional de José C. Paz

CD. MARCELO SOLER
 Director de Contabilidad
 Universidad Nacional de José C. Paz

Lic. Lucia Do Blaso
 Directora de Coordinación
 Técnica Administrativa
 Universidad Nacional de José C. Paz
ES COPIA FIEL DEL ORIGINAL

Se certifica que en la totalidad de la tabla se ha cumplimentado de acuerdo.

SVP 387
Universidad de José C. Paz
Sancti Spiritus
Fecha: 31/12/2020

DETALLE DE EJECUCION PROGRAMATICA DE GASTOS
POR MEDIO, FUENTE DE FINANCIAMIENTO Y FUNCION

MES	CONCEPTO	TESORO NACIONAL		RECURSOS PROPIOS		RECURSOS COMAFINACION EXTERNA		TRANSFERENCIAS INTERNAS		CREDITO INTERNO		CONTRATOS DE SERVICIOS INTERIORES		PAGADO
		COMPROMISO	DEVENGADO	COMPROMISO	DEVENGADO	COMPROMISO	DEVENGADO	COMPROMISO	DEVENGADO	COMPROMISO	DEVENGADO	COMPROMISO	DEVENGADO	
1	Capital en Personal	0,00	0,00	0,00	0,00	0,00	0,00	0,00	0,00	0,00	0,00	0,00	0,00	0,00
2	Capital en Materiales	0,00	0,00	0,00	0,00	0,00	0,00	0,00	0,00	0,00	0,00	0,00	0,00	0,00
3	Servicios Básicos	0,00	0,00	0,00	0,00	0,00	0,00	0,00	0,00	0,00	0,00	0,00	0,00	0,00
4	Material de Uso	0,00	0,00	0,00	0,00	0,00	0,00	0,00	0,00	0,00	0,00	0,00	0,00	0,00
5	Transporte	0,00	0,00	0,00	0,00	0,00	0,00	0,00	0,00	0,00	0,00	0,00	0,00	0,00
6	Alquiler y Mantenimiento	0,00	0,00	0,00	0,00	0,00	0,00	0,00	0,00	0,00	0,00	0,00	0,00	0,00
7	Comunicaciones	0,00	0,00	0,00	0,00	0,00	0,00	0,00	0,00	0,00	0,00	0,00	0,00	0,00
8	Seguros	0,00	0,00	0,00	0,00	0,00	0,00	0,00	0,00	0,00	0,00	0,00	0,00	0,00
9	Alquiler y Mantenimiento	0,00	0,00	0,00	0,00	0,00	0,00	0,00	0,00	0,00	0,00	0,00	0,00	0,00
10	Alquiler y Mantenimiento	0,00	0,00	0,00	0,00	0,00	0,00	0,00	0,00	0,00	0,00	0,00	0,00	0,00
11	Alquiler y Mantenimiento	0,00	0,00	0,00	0,00	0,00	0,00	0,00	0,00	0,00	0,00	0,00	0,00	0,00
12	Alquiler y Mantenimiento	0,00	0,00	0,00	0,00	0,00	0,00	0,00	0,00	0,00	0,00	0,00	0,00	0,00
13	Alquiler y Mantenimiento	0,00	0,00	0,00	0,00	0,00	0,00	0,00	0,00	0,00	0,00	0,00	0,00	0,00
14	Alquiler y Mantenimiento	0,00	0,00	0,00	0,00	0,00	0,00	0,00	0,00	0,00	0,00	0,00	0,00	0,00
15	Alquiler y Mantenimiento	0,00	0,00	0,00	0,00	0,00	0,00	0,00	0,00	0,00	0,00	0,00	0,00	0,00
16	Alquiler y Mantenimiento	0,00	0,00	0,00	0,00	0,00	0,00	0,00	0,00	0,00	0,00	0,00	0,00	0,00
17	Alquiler y Mantenimiento	0,00	0,00	0,00	0,00	0,00	0,00	0,00	0,00	0,00	0,00	0,00	0,00	0,00
18	Alquiler y Mantenimiento	0,00	0,00	0,00	0,00	0,00	0,00	0,00	0,00	0,00	0,00	0,00	0,00	0,00
19	Alquiler y Mantenimiento	0,00	0,00	0,00	0,00	0,00	0,00	0,00	0,00	0,00	0,00	0,00	0,00	0,00
20	Alquiler y Mantenimiento	0,00	0,00	0,00	0,00	0,00	0,00	0,00	0,00	0,00	0,00	0,00	0,00	0,00
21	Alquiler y Mantenimiento	0,00	0,00	0,00	0,00	0,00	0,00	0,00	0,00	0,00	0,00	0,00	0,00	0,00
22	Alquiler y Mantenimiento	0,00	0,00	0,00	0,00	0,00	0,00	0,00	0,00	0,00	0,00	0,00	0,00	0,00
23	Alquiler y Mantenimiento	0,00	0,00	0,00	0,00	0,00	0,00	0,00	0,00	0,00	0,00	0,00	0,00	0,00
24	Alquiler y Mantenimiento	0,00	0,00	0,00	0,00	0,00	0,00	0,00	0,00	0,00	0,00	0,00	0,00	0,00
25	Alquiler y Mantenimiento	0,00	0,00	0,00	0,00	0,00	0,00	0,00	0,00	0,00	0,00	0,00	0,00	0,00
26	Alquiler y Mantenimiento	0,00	0,00	0,00	0,00	0,00	0,00	0,00	0,00	0,00	0,00	0,00	0,00	0,00
27	Alquiler y Mantenimiento	0,00	0,00	0,00	0,00	0,00	0,00	0,00	0,00	0,00	0,00	0,00	0,00	0,00
28	Alquiler y Mantenimiento	0,00	0,00	0,00	0,00	0,00	0,00	0,00	0,00	0,00	0,00	0,00	0,00	0,00
29	Alquiler y Mantenimiento	0,00	0,00	0,00	0,00	0,00	0,00	0,00	0,00	0,00	0,00	0,00	0,00	0,00
30	Alquiler y Mantenimiento	0,00	0,00	0,00	0,00	0,00	0,00	0,00	0,00	0,00	0,00	0,00	0,00	0,00
TOTAL GENERAL		0,00	0,00	0,00	0,00	0,00	0,00	0,00	0,00	0,00	0,00	0,00	0,00	0,00

Se certifica que en los montos se ha tenido en cuenta la documentación de respaldo.

FIRMA

FIRMA

FIRMA

FIRMA

FIRMA

Abog. DARIUSZUSINSKY
RECTOR
Universidad Nacional de
José Clemente Paz

Abog. MICHAELA QUINTEROS
SECRETARIA DE ADMINISTRACION
Universidad Nacional de
José Clemente Paz

CDOR. MARCELO SOLER
Director de Contabilidad
Universidad Nacional de José C. Paz

Lic. Lucía Obispo
Directora de Coordinación
Técnica Administrativa
Universidad Nacional de José C. Paz
**ES COPIA FIEL
DEL ORIGINAL**

ESTADO DE EJECUCION PRESUPUESTARIA DE GASTOS
POR FUENTE DE FINANCIAMIENTO Y PLAZA

CONCEPTO	SUBTOTAL INTERNO		TRANSFERENCIA EXTERNA		CREDITO EXTERNO		SUBTOTAL EXTERNO		TOTAL EXTERNO		TOTAL GENERAL	
	COMPROMISO	PAGADO	COMPROMISO	PAGADO	COMPROMISO	PAGADO	COMPROMISO	PAGADO	COMPROMISO	PAGADO	COMPROMISO	PAGADO
1. Gastos de Personal	0.00	0.00	0.00	0.00	0.00	0.00	0.00	0.00	0.00	0.00	0.00	0.00
2. Materiales de Consumo	0.00	0.00	0.00	0.00	0.00	0.00	0.00	0.00	0.00	0.00	0.00	0.00
3. Servicios de Mantenimiento	0.00	0.00	0.00	0.00	0.00	0.00	0.00	0.00	0.00	0.00	0.00	0.00
4. Otros Ingresos	0.00	0.00	0.00	0.00	0.00	0.00	0.00	0.00	0.00	0.00	0.00	0.00
5. Otros Gastos	0.00	0.00	0.00	0.00	0.00	0.00	0.00	0.00	0.00	0.00	0.00	0.00
TOTAL GENERAL	0.00	0.00	0.00	0.00	0.00	0.00	0.00	0.00	0.00	0.00	0.00	0.00

Se certifica que en los montos se tiene la información de la respuesta.

Abog: DARIO KUSINSKY
RECTOR
Universidad Nacional de
Jose Clemente Paz

Abog: MICHAELA QUINTEROS
SECRETARIA DE ADMINISTRACION
Universidad Nacional de
Jose Clemente Paz

Cdca: MARCELO SOLER
Director de Contabilidad
Universidad Nacional de Jose C. Paz

Lic. Lucia De Brase
Directora de Coordinación
Técnica Administrativa
Universidad Nacional de José C. Paz
**ES COPIA FIEL
DEL ORIGINAL**

SAF 187
Universidad de José C. Paz
Córdoba, 2003
Folio 3 V. 10/2003

ESTADO DE EJECUCION PRESUPUESTARIA DE GASTOS
POR MES, RESULTA DE MANEJO Y PLANEO

MES	CONCEPTO	TESORO MUNICIPAL		RECURSOS PROPIOS		RECURSOS CON ASIGNACION SUJEZA		TRANSFERENCIAS RETIENAS		CENTRO INTERNA		COMPRAS DE BARRIDOS Y VEREDAS		PAGADO
		COMPROBADO	DEVINGADO	COMPROBADO	DEVINGADO	COMPROBADO	DEVINGADO	COMPROBADO	DEVINGADO	COMPROBADO	DEVINGADO	COMPROBADO	DEVINGADO	
1	Gastos en Personal	0,00	0,00	0,00	0,00	0,00	0,00	0,00	0,00	0,00	0,00	0,00	0,00	0,00
2	Primas, Comisiones, Representaciones y Suministros	0,00	0,00	0,00	0,00	0,00	0,00	0,00	0,00	0,00	0,00	0,00	0,00	0,00
3	Trámites y honorarios	0,00	0,00	0,00	0,00	0,00	0,00	0,00	0,00	0,00	0,00	0,00	0,00	0,00
4	Primas, Comisiones, Representaciones y Suministros	0,00	0,00	0,00	0,00	0,00	0,00	0,00	0,00	0,00	0,00	0,00	0,00	0,00
5	Primas, Comisiones, Representaciones y Suministros	0,00	0,00	0,00	0,00	0,00	0,00	0,00	0,00	0,00	0,00	0,00	0,00	0,00
6	Primas, Comisiones, Representaciones y Suministros	0,00	0,00	0,00	0,00	0,00	0,00	0,00	0,00	0,00	0,00	0,00	0,00	0,00
7	Primas, Comisiones, Representaciones y Suministros	0,00	0,00	0,00	0,00	0,00	0,00	0,00	0,00	0,00	0,00	0,00	0,00	0,00
8	Primas, Comisiones, Representaciones y Suministros	0,00	0,00	0,00	0,00	0,00	0,00	0,00	0,00	0,00	0,00	0,00	0,00	0,00
9	Primas, Comisiones, Representaciones y Suministros	0,00	0,00	0,00	0,00	0,00	0,00	0,00	0,00	0,00	0,00	0,00	0,00	0,00
10	Primas, Comisiones, Representaciones y Suministros	0,00	0,00	0,00	0,00	0,00	0,00	0,00	0,00	0,00	0,00	0,00	0,00	0,00
11	Primas, Comisiones, Representaciones y Suministros	0,00	0,00	0,00	0,00	0,00	0,00	0,00	0,00	0,00	0,00	0,00	0,00	0,00
12	Primas, Comisiones, Representaciones y Suministros	0,00	0,00	0,00	0,00	0,00	0,00	0,00	0,00	0,00	0,00	0,00	0,00	0,00
13	Primas, Comisiones, Representaciones y Suministros	0,00	0,00	0,00	0,00	0,00	0,00	0,00	0,00	0,00	0,00	0,00	0,00	0,00
14	Primas, Comisiones, Representaciones y Suministros	0,00	0,00	0,00	0,00	0,00	0,00	0,00	0,00	0,00	0,00	0,00	0,00	0,00
15	Primas, Comisiones, Representaciones y Suministros	0,00	0,00	0,00	0,00	0,00	0,00	0,00	0,00	0,00	0,00	0,00	0,00	0,00
16	Primas, Comisiones, Representaciones y Suministros	0,00	0,00	0,00	0,00	0,00	0,00	0,00	0,00	0,00	0,00	0,00	0,00	0,00
17	Primas, Comisiones, Representaciones y Suministros	0,00	0,00	0,00	0,00	0,00	0,00	0,00	0,00	0,00	0,00	0,00	0,00	0,00
18	Primas, Comisiones, Representaciones y Suministros	0,00	0,00	0,00	0,00	0,00	0,00	0,00	0,00	0,00	0,00	0,00	0,00	0,00
19	Primas, Comisiones, Representaciones y Suministros	0,00	0,00	0,00	0,00	0,00	0,00	0,00	0,00	0,00	0,00	0,00	0,00	0,00
20	Primas, Comisiones, Representaciones y Suministros	0,00	0,00	0,00	0,00	0,00	0,00	0,00	0,00	0,00	0,00	0,00	0,00	0,00
21	Primas, Comisiones, Representaciones y Suministros	0,00	0,00	0,00	0,00	0,00	0,00	0,00	0,00	0,00	0,00	0,00	0,00	0,00
22	Primas, Comisiones, Representaciones y Suministros	0,00	0,00	0,00	0,00	0,00	0,00	0,00	0,00	0,00	0,00	0,00	0,00	0,00
23	Primas, Comisiones, Representaciones y Suministros	0,00	0,00	0,00	0,00	0,00	0,00	0,00	0,00	0,00	0,00	0,00	0,00	0,00
24	Primas, Comisiones, Representaciones y Suministros	0,00	0,00	0,00	0,00	0,00	0,00	0,00	0,00	0,00	0,00	0,00	0,00	0,00
25	Primas, Comisiones, Representaciones y Suministros	0,00	0,00	0,00	0,00	0,00	0,00	0,00	0,00	0,00	0,00	0,00	0,00	0,00
26	Primas, Comisiones, Representaciones y Suministros	0,00	0,00	0,00	0,00	0,00	0,00	0,00	0,00	0,00	0,00	0,00	0,00	0,00
27	Primas, Comisiones, Representaciones y Suministros	0,00	0,00	0,00	0,00	0,00	0,00	0,00	0,00	0,00	0,00	0,00	0,00	0,00
28	Primas, Comisiones, Representaciones y Suministros	0,00	0,00	0,00	0,00	0,00	0,00	0,00	0,00	0,00	0,00	0,00	0,00	0,00
29	Primas, Comisiones, Representaciones y Suministros	0,00	0,00	0,00	0,00	0,00	0,00	0,00	0,00	0,00	0,00	0,00	0,00	0,00
30	Primas, Comisiones, Representaciones y Suministros	0,00	0,00	0,00	0,00	0,00	0,00	0,00	0,00	0,00	0,00	0,00	0,00	0,00
31	Primas, Comisiones, Representaciones y Suministros	0,00	0,00	0,00	0,00	0,00	0,00	0,00	0,00	0,00	0,00	0,00	0,00	0,00
TOTAL GENERAL		0,00	0,00	0,00	0,00	0,00	0,00	0,00	0,00	0,00	0,00	0,00	0,00	0,00

Se verifica que en la totalidad de los rubros se han documentado los respaldos.

Abog. DARIO KUSINSKY
RECTOR
Universidad Nacional de
Jose Clemente Paz

Abog. MICAELA QUINTEROS
SECRETARIA DE ADMINISTRACION
Universidad Nacional de
Jose Clemente Paz

Lic. Lucia De Biasi
Directora de Coordinación
Técnica Administrativa
Universidad Nacional de José C. Paz

**ES COPIA FIEL
DEL ORIGINAL**

SUP. N° 101
Abogado de José C. Paz
Ejercicio 2020
Año: 2019/20

ESTADO DE EJECUCION PRESUPUESTAL DE GASTOS
POR ÍTEM, FUENTE DE FINANCIAMIENTO Y FONDO


2º Parte

CONCEPTO	FUENTE NACIONAL		RECURSOS PROPIOS		RECURSOS DE OTRAS ENTIDADES		TRANSFERENCIAS INTERNAS		CRÉDITO INTERNO		SECCIONALES DE EJERCICIOS ANTERIORES		TOTAL
	COMPROMISO	PAGADO	COMPROMISO	PAGADO	COMPROMISO	PAGADO	COMPROMISO	PAGADO	COMPROMISO	PAGADO	COMPROMISO	PAGADO	
1 Gastos en Personal	8.000	8.000	0,00	0,00	0,00	0,00	0,00	0,00	0,00	0,00	0,00	0,00	8.000
2 Gastos en Materiales	0,00	0,00	0,00	0,00	0,00	0,00	0,00	0,00	0,00	0,00	0,00	0,00	0,00
3 Gastos en Servicios	0,00	0,00	0,00	0,00	0,00	0,00	0,00	0,00	0,00	0,00	0,00	0,00	0,00
4 Gastos en Viajes	0,00	0,00	0,00	0,00	0,00	0,00	0,00	0,00	0,00	0,00	0,00	0,00	0,00
5 Gastos en Alquileres	0,00	0,00	0,00	0,00	0,00	0,00	0,00	0,00	0,00	0,00	0,00	0,00	0,00
6 Gastos en Arrendamientos	0,00	0,00	0,00	0,00	0,00	0,00	0,00	0,00	0,00	0,00	0,00	0,00	0,00
7 Gastos en Compras	0,00	0,00	0,00	0,00	0,00	0,00	0,00	0,00	0,00	0,00	0,00	0,00	0,00
8 Gastos en Otros	0,00	0,00	0,00	0,00	0,00	0,00	0,00	0,00	0,00	0,00	0,00	0,00	0,00
TOTAL GENERAL	8.000	8.000	0,00	0,00	0,00	0,00	0,00	0,00	0,00	0,00	0,00	0,00	8.000

Se certifica que en los rubros se vea la adecuación de cuentas.

FECHA


FECHA



Codr. MARCELO SOLER
Director de Contabilidad
Universidad Nacional de José C. Paz



Abog. MIKAELA QUINTEROS
SECRETARIA DE ADMINISTRACION
Universidad Nacional de
José Clemente Paz



Abog. DARIÓ KUSINSKY
RECTOR
Universidad Nacional de
José Clemente Paz

Lic. Lucía Do Brase
Directora de Coordinación
Técnica Administrativa
Universidad Nacional de José C. Paz
**ES COPIA FIEL
DEL ORIGINAL**

SAP-387
Universidad de José C. Paz
Cuentas 2023
Vigencia 31/12/2023
Código de barras

ESTADO DE EJERCICIOS PRESUPUESTALES DE GASTOS
POR ÍTEM, FONTE DE FINANCIAMIENTO Y FONDO

ÍTEM	CONCEPTO	TESORO GENERAL		RECURSOS PROPIOS		RECURSOS CON ASIGNACIÓN ESPECÍFICA		TRANSFERENCIAS INTERNAS		CREDITO INTERNO		ECONOMÍA DEL EJERCICIO ANTERIOR	
		COMPRADO	PAGADO	COMPRADO	PAGADO	COMPRADO	PAGADO	COMPRADO	PAGADO	COMPRADO	PAGADO	COMPRADO	PAGADO
1	Gastos de Personal	17.213.152,00	15.820.192,00	9.200,00	0,00	8.399,24	8.399,24	0,00	0,00	0,00	0,00	0,00	0,00
2	Préstamos, arrendamientos y honorarios	0,00	0,00	0,00	0,00	1.139.964,24	1.139.964,24	0,00	0,00	0,00	0,00	0,00	0,00
3	Servicios básicos	0,00	0,00	0,00	0,00	0,00	0,00	0,00	0,00	0,00	0,00	0,00	0,00
4	Equipos de línea	0,00	0,00	0,00	0,00	0,00	0,00	0,00	0,00	0,00	0,00	0,00	0,00
5	Transporte	0,00	0,00	0,00	0,00	0,00	0,00	0,00	0,00	0,00	0,00	0,00	0,00
6	Alquiler (financiamiento)	0,00	0,00	0,00	0,00	0,00	0,00	0,00	0,00	0,00	0,00	0,00	0,00
7	Alquiler (financiamiento)	0,00	0,00	0,00	0,00	0,00	0,00	0,00	0,00	0,00	0,00	0,00	0,00
8	Alquiler (financiamiento)	0,00	0,00	0,00	0,00	0,00	0,00	0,00	0,00	0,00	0,00	0,00	0,00
9	Alquiler (financiamiento)	0,00	0,00	0,00	0,00	0,00	0,00	0,00	0,00	0,00	0,00	0,00	0,00
	TOTAL GENERAL	17.213.152,00	15.820.192,00	9.200,00	0,00	9.539.363,48	9.539.363,48	0,00	0,00	0,00	0,00	0,00	0,00

Se certifica que es verídico y fiel copia del documento original.

Abog. DARIUS KUSINSKY
RECTOR
Universidad Nacional de
José Clemente Paz

Abog. MICAELA QUINTEROS
SECRETARIA DE ADMINISTRACION
Universidad Nacional de
José Clemente Paz

Cador: MARCELO SOLER
Director de Contabilidad
Universidad Nacional de José C. Paz

KIC. Lucía De Binso
Directora de Coordinación
Técnica Administrativa
Universidad Nacional de José C. Paz
**ES COPIA FIEL
DEL ORIGINAL**

ESTADO DE CUENTAS PATRIMONIALES Y CUENTAS
FINANCIERAS, POR CLASIFICACION DE FONTEOS Y TRANSFERENCIAS
(Continuación)

CATEGORIA	SURTOS AUTENTOS		TRANSFERENCIAS EXTERNO		CREDITO EXTERNO		SURTOS EXTERNOS		TOTAL GENERAL	
	COMPROBADO	REVENIDADO	COMPROBADO	PAGADO	COMPROBADO	REVENIDADO	COMPROBADO	REVENIDADO	COMPROBADO	REVENIDADO
	PAGADO	COMPROBADO	PAGADO	COMPROBADO	PAGADO	COMPROBADO	PAGADO	COMPROBADO	PAGADO	COMPROBADO
1 Gastos en Personal	0.00	0.00	0.00	0.00	0.00	0.00	0.00	0.00	0.00	0.00
- Profesores	0.00	0.00	0.00	0.00	0.00	0.00	0.00	0.00	0.00	0.00
- Profesores auxiliares	0.00	0.00	0.00	0.00	0.00	0.00	0.00	0.00	0.00	0.00
- Profesores de apoyo	0.00	0.00	0.00	0.00	0.00	0.00	0.00	0.00	0.00	0.00
- Personal administrativo	0.00	0.00	0.00	0.00	0.00	0.00	0.00	0.00	0.00	0.00
- Personal de apoyo	0.00	0.00	0.00	0.00	0.00	0.00	0.00	0.00	0.00	0.00
- Otros personal	0.00	0.00	0.00	0.00	0.00	0.00	0.00	0.00	0.00	0.00
2 Gastos en Materiales	0.00	0.00	0.00	0.00	0.00	0.00	0.00	0.00	0.00	0.00
- Materiales de oficina	0.00	0.00	0.00	0.00	0.00	0.00	0.00	0.00	0.00	0.00
- Materiales de laboratorio	0.00	0.00	0.00	0.00	0.00	0.00	0.00	0.00	0.00	0.00
- Materiales de enseñanza	0.00	0.00	0.00	0.00	0.00	0.00	0.00	0.00	0.00	0.00
- Materiales de mantenimiento	0.00	0.00	0.00	0.00	0.00	0.00	0.00	0.00	0.00	0.00
- Materiales de transporte	0.00	0.00	0.00	0.00	0.00	0.00	0.00	0.00	0.00	0.00
- Materiales de construcción	0.00	0.00	0.00	0.00	0.00	0.00	0.00	0.00	0.00	0.00
- Materiales de otros servicios	0.00	0.00	0.00	0.00	0.00	0.00	0.00	0.00	0.00	0.00
- Otros servicios	0.00	0.00	0.00	0.00	0.00	0.00	0.00	0.00	0.00	0.00
3 Gastos en Equipamiento	0.00	0.00	0.00	0.00	0.00	0.00	0.00	0.00	0.00	0.00
- Equipamiento	0.00	0.00	0.00	0.00	0.00	0.00	0.00	0.00	0.00	0.00
4 Gastos en Energía	0.00	0.00	0.00	0.00	0.00	0.00	0.00	0.00	0.00	0.00
- Energía eléctrica	0.00	0.00	0.00	0.00	0.00	0.00	0.00	0.00	0.00	0.00
- Energía térmica	0.00	0.00	0.00	0.00	0.00	0.00	0.00	0.00	0.00	0.00
- Energía hidráulica	0.00	0.00	0.00	0.00	0.00	0.00	0.00	0.00	0.00	0.00
- Energía solar	0.00	0.00	0.00	0.00	0.00	0.00	0.00	0.00	0.00	0.00
5 Gastos en Mantenimiento	0.00	0.00	0.00	0.00	0.00	0.00	0.00	0.00	0.00	0.00
- Mantenimiento de edificios	0.00	0.00	0.00	0.00	0.00	0.00	0.00	0.00	0.00	0.00
- Mantenimiento de vehículos	0.00	0.00	0.00	0.00	0.00	0.00	0.00	0.00	0.00	0.00
- Mantenimiento de maquinaria	0.00	0.00	0.00	0.00	0.00	0.00	0.00	0.00	0.00	0.00
- Mantenimiento de otros servicios	0.00	0.00	0.00	0.00	0.00	0.00	0.00	0.00	0.00	0.00
6 Gastos en Otros	0.00	0.00	0.00	0.00	0.00	0.00	0.00	0.00	0.00	0.00
- Otros gastos	0.00	0.00	0.00	0.00	0.00	0.00	0.00	0.00	0.00	0.00
7 Gastos en Otros	0.00	0.00	0.00	0.00	0.00	0.00	0.00	0.00	0.00	0.00
- Otros gastos	0.00	0.00	0.00	0.00	0.00	0.00	0.00	0.00	0.00	0.00
TOTAL GENERAL	0.00	0.00	0.00	0.00	0.00	0.00	0.00	0.00	0.00	0.00

Se certifica que el presente es un fiel reflejo de la información de los hechos.

FINAN

FINAN

Abog. DANIEL KUSINSKY
RECTOR
Universidad Nacional de
José Clemente Paz

Abog. MICELA QUINTEROS
SECRETARIA DE ADMINISTRACION
Universidad Nacional de
José Clemente Paz

Abog. MARCELO SOLER
Director de Contabilidad
Universidad Nacional de José C. Paz

Lic. Lucía Do Biaso
Directora de Coordinación
Técnica Administrativa
Universidad Nacional de José C. Paz
**ES COPIA FIEL
DEL ORIGINAL**

UNIVERSIDAD NACIONAL DE JOSÉ C. PAZ
Versión: 3
Fecha: 31/10/2020

RESUMEN DE EJECUCIÓN DE LAS CUENTAS DE GASTOS POR MATERIA, FONDOS DE FIANZAMIENTO Y FONDOS

CONCEPTO	TEJERÍA INICIAL		RECURSOS PROPIOS		RECURSOS CREDITADOS EN ESPERA		RECURSOS CREDITADOS EN ESPERA		RECURSOS CREDITADOS EN ESPERA		RECURSOS CREDITADOS EN ESPERA		RECURSOS CREDITADOS EN ESPERA	
	COMPLETADO	DEVENGADO	COMPLETADO	DEVENGADO	COMPLETADO	DEVENGADO	COMPLETADO	DEVENGADO	COMPLETADO	DEVENGADO	COMPLETADO	DEVENGADO	COMPLETADO	DEVENGADO
1 Gastos en Personal	0.00	0.00	0.00	0.00	0.00	0.00	0.00	0.00	0.00	0.00	0.00	0.00	0.00	0.00
2 Gastos de Materiales	0.00	0.00	0.00	0.00	0.00	0.00	0.00	0.00	0.00	0.00	0.00	0.00	0.00	0.00
3 Otros gastos de administración	0.00	0.00	0.00	0.00	0.00	0.00	0.00	0.00	0.00	0.00	0.00	0.00	0.00	0.00
4 Gastos de Mantenimiento	0.00	0.00	0.00	0.00	0.00	0.00	0.00	0.00	0.00	0.00	0.00	0.00	0.00	0.00
5 Gastos de Energía	0.00	0.00	0.00	0.00	0.00	0.00	0.00	0.00	0.00	0.00	0.00	0.00	0.00	0.00
6 Gastos de Transporte	0.00	0.00	0.00	0.00	0.00	0.00	0.00	0.00	0.00	0.00	0.00	0.00	0.00	0.00
7 Gastos de Telefonía	0.00	0.00	0.00	0.00	0.00	0.00	0.00	0.00	0.00	0.00	0.00	0.00	0.00	0.00
8 Gastos de Alquiler	0.00	0.00	0.00	0.00	0.00	0.00	0.00	0.00	0.00	0.00	0.00	0.00	0.00	0.00
9 Gastos de Seguros	0.00	0.00	0.00	0.00	0.00	0.00	0.00	0.00	0.00	0.00	0.00	0.00	0.00	0.00
10 Gastos de Intereses	0.00	0.00	0.00	0.00	0.00	0.00	0.00	0.00	0.00	0.00	0.00	0.00	0.00	0.00
11 Gastos de Depreciación	0.00	0.00	0.00	0.00	0.00	0.00	0.00	0.00	0.00	0.00	0.00	0.00	0.00	0.00
12 Gastos de Otros	0.00	0.00	0.00	0.00	0.00	0.00	0.00	0.00	0.00	0.00	0.00	0.00	0.00	0.00
TOTAL GENERAL	0.00	0.00	0.00	0.00	0.00	0.00	0.00	0.00	0.00	0.00	0.00	0.00	0.00	0.00

Se respalda que se ha trabajado en base a los datos suministrados de las cuentas.

ABOG. MARCELO SOLERO
Director de Contabilidad
Universidad Nacional de José C. Paz

ABOG. MICAELA QUINTEROS
SECRETARÍA DE ADMINISTRACION
Universidad Nacional de José Clemente Paz

ABOG. MARCO KULINSKY
DIRECTOR
Universidad Nacional de José Clemente Paz


Lia. Lucia Do Blas
Directora de Coordinación
Técnica Administrativa
Universidad Nacional de José C. Paz
ES COPIA FIEL DEL ORIGINAL


SAP: 817
Universidad Nacional de José C. Paz
Fecha: 11/07/2020
Vigencia: 3


ESTADOS DE EJECUCION PRESUPUESTAL DE GASTOS
POR CENTRO, FONDO DE MANEJO Y FONDO

FONDO	CONCEPTO	RECURSOS ASIGNADOS		RECURSOS ASIGNADOS		RECURSOS ASIGNADOS		RECURSOS ASIGNADOS		RECURSOS ASIGNADOS		RECURSOS ASIGNADOS		RECURSOS ASIGNADOS	
		COMPROMETIDO	PAGADO	COMPROMETIDO	PAGADO	COMPROMETIDO	PAGADO	COMPROMETIDO	PAGADO	COMPROMETIDO	PAGADO	COMPROMETIDO	PAGADO	COMPROMETIDO	PAGADO
1	1 - Gastos de Personal	0.00	0.00	0.00	0.00	0.00	0.00	0.00	0.00	0.00	0.00	0.00	0.00	0.00	0.00
2	2 - Gastos de Materiales	0.00	0.00	0.00	0.00	0.00	0.00	0.00	0.00	0.00	0.00	0.00	0.00	0.00	0.00
3	3 - Gastos de Mantenimiento	0.00	0.00	0.00	0.00	0.00	0.00	0.00	0.00	0.00	0.00	0.00	0.00	0.00	0.00
4	4 - Gastos de Viajes	0.00	0.00	0.00	0.00	0.00	0.00	0.00	0.00	0.00	0.00	0.00	0.00	0.00	0.00
5	5 - Gastos de Alquileres	0.00	0.00	0.00	0.00	0.00	0.00	0.00	0.00	0.00	0.00	0.00	0.00	0.00	0.00
6	6 - Gastos de Energía	0.00	0.00	0.00	0.00	0.00	0.00	0.00	0.00	0.00	0.00	0.00	0.00	0.00	0.00
7	7 - Gastos de Telefonía	0.00	0.00	0.00	0.00	0.00	0.00	0.00	0.00	0.00	0.00	0.00	0.00	0.00	0.00
8	8 - Gastos de Internet	0.00	0.00	0.00	0.00	0.00	0.00	0.00	0.00	0.00	0.00	0.00	0.00	0.00	0.00
9	9 - Gastos de Seguros	0.00	0.00	0.00	0.00	0.00	0.00	0.00	0.00	0.00	0.00	0.00	0.00	0.00	0.00
10	10 - Gastos de Otros	0.00	0.00	0.00	0.00	0.00	0.00	0.00	0.00	0.00	0.00	0.00	0.00	0.00	0.00
	TOTAL GENERAL	0.00	0.00	0.00	0.00	0.00	0.00	0.00	0.00	0.00	0.00	0.00	0.00	0.00	0.00

Se certifica que se ha tomado a la vez la documentación de respaldo.

IRIYA

Cdor. MARCELO SOLER
Director de Contabilidad
Universidad Nacional de José C. Paz

IRIYA

Abog. MICAELA QUINTEROS
SECRETARIA DE ADMINISTRACION
Universidad Nacional de
Jose Clemente Paz

IRIYA

Abog. DARIO KUSINSKY
RECTOR
Universidad Nacional de
Jose Clemente Paz


Dra. Lucía De Blasio
Directora de Coordinación
Técnica Administrativa
Universidad Nacional de José C. Paz
**ES COPIA FIEL
DEL ORIGINAL**

**ANEXO
RESOLUCION C. S. N° 03**

ESTADOS FINANCIEROS PRESUPUESTALES DE GASTOS
POR MEDIO FUENTE DE FINANCIAMIENTO FINANCIERO
(Continúa en la)

CÓDIGO	CONCEPTO	SECTOR INTERNO		SECTOR EXTERNO		TOTAL GENERAL	
		COMPROMISADO	DEVENGADO	COMPROMISADO	DEVENGADO	COMPROMISADO	DEVENGADO
1	Gastos en Personal	8.20	8.20	0.00	0.00	8.20	8.20
2	Procesamiento de Informes, Informaciones y Estadísticas	1.20	1.20	0.00	0.00	1.20	1.20
	- Trabajos similares	0.00	0.00	0.00	0.00	0.00	0.00
	- Proceso de Audito y Control	1.20	1.20	0.00	0.00	1.20	1.20
	- Procesamiento, consolidación y elaboración	0.00	0.00	0.00	0.00	0.00	0.00
	- Projección de gastos	0.00	0.00	0.00	0.00	0.00	0.00
	- Otros gastos	0.00	0.00	0.00	0.00	0.00	0.00
3	Electricidad y otros servicios	0.00	0.00	0.00	0.00	0.00	0.00
	- Servicios de Personal	0.00	0.00	0.00	0.00	0.00	0.00
	- Servicios de Mantenimiento	0.00	0.00	0.00	0.00	0.00	0.00
	- Materiales, suministros y suministros	0.00	0.00	0.00	0.00	0.00	0.00
	- Servicios de Mantenimiento y Reparación	0.00	0.00	0.00	0.00	0.00	0.00
	- Servicios de Mantenimiento y Reparación	0.00	0.00	0.00	0.00	0.00	0.00
	- Materiales y suministros	0.00	0.00	0.00	0.00	0.00	0.00
	- Otros servicios	0.00	0.00	0.00	0.00	0.00	0.00
4	Impagos	0.00	0.00	0.00	0.00	0.00	0.00
	- Impagos	0.00	0.00	0.00	0.00	0.00	0.00
	- Otros servicios	0.00	0.00	0.00	0.00	0.00	0.00
5	Trámites	0.00	0.00	0.00	0.00	0.00	0.00
	- Bases de datos y estadísticas	0.00	0.00	0.00	0.00	0.00	0.00
	- Otros servicios	0.00	0.00	0.00	0.00	0.00	0.00
6	Procesamiento de Informes, Informaciones y Estadísticas	0.00	0.00	0.00	0.00	0.00	0.00
	- Trabajos similares	0.00	0.00	0.00	0.00	0.00	0.00
	- Proceso de Audito y Control	0.00	0.00	0.00	0.00	0.00	0.00
	- Procesamiento, consolidación y elaboración	0.00	0.00	0.00	0.00	0.00	0.00
	- Projección de gastos	0.00	0.00	0.00	0.00	0.00	0.00
	- Otros gastos	0.00	0.00	0.00	0.00	0.00	0.00
	- Otros servicios	0.00	0.00	0.00	0.00	0.00	0.00
7	Electricidad y otros servicios	0.00	0.00	0.00	0.00	0.00	0.00
	- Servicios de Personal	0.00	0.00	0.00	0.00	0.00	0.00
	- Servicios de Mantenimiento	0.00	0.00	0.00	0.00	0.00	0.00
	- Materiales, suministros y suministros	0.00	0.00	0.00	0.00	0.00	0.00
	- Servicios de Mantenimiento y Reparación	0.00	0.00	0.00	0.00	0.00	0.00
	- Servicios de Mantenimiento y Reparación	0.00	0.00	0.00	0.00	0.00	0.00
	- Materiales y suministros	0.00	0.00	0.00	0.00	0.00	0.00
	- Otros servicios	0.00	0.00	0.00	0.00	0.00	0.00
8	Impagos	0.00	0.00	0.00	0.00	0.00	0.00
	- Impagos	0.00	0.00	0.00	0.00	0.00	0.00
	- Otros servicios	0.00	0.00	0.00	0.00	0.00	0.00
9	Trámites	0.00	0.00	0.00	0.00	0.00	0.00
	- Bases de datos y estadísticas	0.00	0.00	0.00	0.00	0.00	0.00
	- Otros servicios	0.00	0.00	0.00	0.00	0.00	0.00
TOTAL GENERAL		8.20	8.20	0.00	0.00	8.20	8.20

4 de 7 Págs.

Se certifica que en lo anterior se ha cumplido la documentación de respaldo.

REDA
Abog. DORIS KUSINSKY
 DIRECTORA DE ADMINISTRACION
 Universidad Nacional de José Clemente Paz

REDA
Abog. MICAELA QUINTEROS
 SECRETARIA DE ADMINISTRACION
 Universidad Nacional de José Clemente Paz

REDA
Cdr. MARCELO SOLER
 Director de Contabilidad
 Universidad Nacional de José C. Paz

Lic. Lucía Do Blase
 Directora de Coordinación
 Técnica Administrativa
 Universidad Nacional de José C. Paz
**ES COPIA FIEL
 DEL ORIGINAL**

ESTADO DE EJECUCION PRESUPUESTAL DE SALARIO
PARA PERSONAL FUERA DE PLANEAMIENTO Y PLANES
(Continúa)

4º P.M.A.

CÓDIGO	NUTRICAL INTERNO		TRANSFERENCIAS INTERNE		CREDITO EXTERNO		SUBTOTAL EJECUCION		TOTAL GENERAL	
	COMPROMISO	PAGADO	COMPROMISO	PAGADO	COMPROMISO	PAGADO	COMPROMISO	PAGADO	COMPROMISO	PAGADO
1	0.00	0.00	0.00	0.00	0.00	0.00	0.00	0.00	0.00	0.00
2	0.00	0.00	0.00	0.00	0.00	0.00	0.00	0.00	0.00	0.00
3	0.00	0.00	0.00	0.00	0.00	0.00	0.00	0.00	0.00	0.00
4	0.00	0.00	0.00	0.00	0.00	0.00	0.00	0.00	0.00	0.00
5	0.00	0.00	0.00	0.00	0.00	0.00	0.00	0.00	0.00	0.00
6	0.00	0.00	0.00	0.00	0.00	0.00	0.00	0.00	0.00	0.00
7	0.00	0.00	0.00	0.00	0.00	0.00	0.00	0.00	0.00	0.00
8	0.00	0.00	0.00	0.00	0.00	0.00	0.00	0.00	0.00	0.00
TOTAL GENERAL	0.00	0.00	0.00	0.00	0.00	0.00	0.00	0.00	0.00	0.00

En conformidad con lo indicado en la resolución de su fecha.

FECHA

FECHA

FECHA

Abog. DARIO KUSINSKY
RECTOR
Universidad Nacional de
José Clemente Paz

Abog. MICABELA QUINTEROS
SECRETARIA DE ADMINISTRACION
Universidad Nacional de
José Clemente Paz

Abog. MARCELO SOLER
Cdo. de Contabilidad
Universidad Nacional de José C. Paz

Lic. LUCIA DO BLASO
Directora de Coordinación
Técnica Administrativa
Universidad Nacional de José C. Paz
**ES COPIA FIEL
DEL ORIGINAL**

SAF. 867
Universidad Nacional de José C. Paz
Ejercicio: 2020
Fecha: 31/12/2020
Versión: 2

ESTADO DE EJECUCION PRESUPUESTARIA DE GASTOS
POR INCISO, FUENTE DE FINANCIAMIENTO Y FUNCION
COMPROMISOS NO DEVENGADOS AL 31/12/2020

CONSOLIDADO

INCISO	CONCEPTO	TESORO NACIONAL	RECURSOS PROPIOS	RECURSOS CON AFECT. ESPECIFICA	COMPROMISOS NO DEVENGADOS AL CIERRE DEL EJERCICIO		ECONOMIAS DE EJ. ANTERIORES	TRANSFERENCIAS EXTERNAS	CREDITO EXTERNO	TOTAL	
					TRANSFERENCIAS INTERNAS	INTERNO					
1	Gastos en Personal - Personal Permanente - Personal Temporario - Servicios Extraordinarios - Asignaciones Familiares - Asistencia Social al Personal - Beneficios y Compensaciones Otros	0,00 0,00 0,00 0,00 0,00 0,00 0,00	0,00 0,00 0,00 0,00 0,00 0,00 0,00	0,00 0,00 0,00 0,00 0,00 0,00 0,00	0,00 0,00 0,00 0,00 0,00 0,00 0,00	0,00 0,00 0,00 0,00 0,00 0,00 0,00	0,00 0,00 0,00 0,00 0,00 0,00 0,00	0,00 0,00 0,00 0,00 0,00 0,00 0,00	0,00 0,00 0,00 0,00 0,00 0,00 0,00	0,00 0,00 0,00 0,00 0,00 0,00 0,00	0,00 0,00 0,00 0,00 0,00 0,00 0,00
2	Bienes de Consumo	360.057,00	0,00	0,00	0,00	0,00	98.510,52	0,00	0,00	1.393.861,91	
3	Servicios no Personales - Servicios Básicos - Alquileres y derechos - Mantenimiento, reparación y limpieza - Servicios técnicos y profesionales - Servicios comerciales y financieros - Publicidad y propaganda - Pasajes y viáticos - Impuestos, derechos y tasas - Otros servicios	5.495.391,20 2.359.290,10 255.678,10 410.156,00 79.047,00 0,00 0,00 0,00 0,00	2.480,00 0,00 0,00 0,00 0,00 0,00 0,00 0,00 0,00	103.923,11 13.200,00 90.723,14 0,00 0,00 0,00 0,00 0,00 0,00	0,00 0,00 0,00 0,00 0,00 0,00 0,00 0,00 0,00	0,00 0,00 0,00 0,00 0,00 0,00 0,00 0,00 0,00	36.160,15 36.160,15 0,00 0,00 0,00 0,00 0,00 0,00 0,00	0,00 0,00 0,00 0,00 0,00 0,00 0,00 0,00 0,00	0,00 0,00 0,00 0,00 0,00 0,00 0,00 0,00 0,00	5.639.954,79 2.411.090,35 255.678,10 500.859,11 79.047,00 0,00 0,00 0,00 0,00	
4	Bienes de Uso - Infraestructura - Equipamiento - Otros	812.024,36 0,00 812.024,36 0,00	0,00 0,00 0,00 0,00	273.976,00 0,00 273.976,00 0,00	0,00 0,00 0,00 0,00	0,00 0,00 0,00 0,00	1.955.428,87 1.934.208,87 21.220,00 0,00	0,00 0,00 0,00 0,00	4.899.018,50 4.899.018,50 0,00 0,00	7.970.472,73 6.833.257,17 1.137.220,36 0,00	
5	Transferencias - Corrientes - De Capital	0,00 0,00 0,00	0,00 0,00 0,00	104.845,00 104.845,00 0,00	0,00 0,00 0,00	0,00 0,00 0,00	0,00 0,00 0,00	0,00 0,00 0,00	0,00 0,00 0,00	104.845,00 104.845,00 0,00	
6	Activos Financieros	0,00	0,00	0,00	0,00	0,00	0,00	0,00	0,00	0,00	
7	Servicios de la Deuda	0,00	0,00	0,00	0,00	0,00	0,00	0,00	0,00	0,00	
8	Otros Gastos	0,00	0,00	0,00	0,00	0,00	0,00	0,00	0,00	0,00	
9	Gastos Figurativos	0,00	0,00	0,00	0,00	0,00	0,00	0,00	0,00	0,00	
TOTAL GENERAL		6.697.472,36	2.480,00	1.618.009,53	0,00	0,00	2.692.129,84	0,00	4.899.018,50	13.209.139,43	

Se verifica que se ha tenido a la vista la documentación de respaldo.


Lic. Ligh Do Blase
Directora de Coordinación
Técnica Administrativa
Universidad Nacional de José C. Paz

**ES COPIA FIEL
DEL ORIGINAL**

FIRMA

FIRMA

FIRMA

ABOG. MICAELA QUINTEROS
SECRETARIA DE ADMINISTRACION
Universidad Nacional de
José Clemente Paz.

Cdr. MARCELO SOLER
Director de Contabilidad
Universidad Nacional de José C. Paz

SAF: 667
Universidad Nacional de José C. Paz
Ejercicio: 2020
Fecha: 31/12/2020
Versión: 2

ESTADO DE EJECUCION PRESUPUESTARIA DE GASTOS
POR FONDO, FUENTE DE FINANCIAMIENTO Y FUNCION
COMPROMISOS NO DEVENGADOS AL


CUADRO 161.22

Función 1 FONDO	CONCEPTO	COMPROMISOS NO DEVENGADOS AL CIERRE DEL EJERCICIO					ECONOMIAS DE EJ. ANTERIORES	TRANSFERENCIAS EXTERNAS	CREDITO EXTERNO	TOTAL
		TESORO NACIONAL	RECURSOS PROPIOS	RECURSOS CON AFECT. ESPECIFICA	TRANSFERENCIAS INTERNAS	CREDITO INTERNO				
1	Gastos en Personal - Personal Permanente - Personal Temporal - Servicios Extraordinarios - Asignaciones Familiares - Asistencia Social al Personal - Beneficios y Compensaciones Otros Bienes de Consumo	0,00 0,00 0,00 0,00 0,00 0,00 0,00 0,00	0,00 0,00 0,00 0,00 0,00 0,00 0,00 0,00	0,00 0,00 0,00 0,00 0,00 0,00 0,00 0,00	0,00 0,00 0,00 0,00 0,00 0,00 0,00 0,00	0,00 0,00 0,00 0,00 0,00 0,00 0,00 0,00	0,00 0,00 0,00 0,00 0,00 0,00 0,00 0,00	0,00 0,00 0,00 0,00 0,00 0,00 0,00 0,00	0,00 0,00 0,00 0,00 0,00 0,00 0,00 0,00	0,00 0,00 0,00 0,00 0,00 0,00 0,00 0,00
2	Bienes de Consumo	0,00	0,00	0,00	0,00	0,00	0,00	0,00	0,00	
3	Servicios no Personales - Servicios Básicos - Alquileres y derechos - Mantenimiento, reparación y limpieza - Servicios técnicos y profesionales - Servicios comerciales y financieros - Publicidad y propaganda - Pasajes y viáticos - Impuestos, derechos y tasas - Otros servicios	0,00 0,00 0,00 0,00 0,00 0,00 0,00 0,00 0,00	0,00 0,00 0,00 0,00 0,00 0,00 0,00 0,00 0,00	0,00 0,00 0,00 0,00 0,00 0,00 0,00 0,00 0,00	0,00 0,00 0,00 0,00 0,00 0,00 0,00 0,00 0,00	0,00 0,00 0,00 0,00 0,00 0,00 0,00 0,00 0,00	0,00 0,00 0,00 0,00 0,00 0,00 0,00 0,00 0,00	0,00 0,00 0,00 0,00 0,00 0,00 0,00 0,00 0,00	0,00 0,00 0,00 0,00 0,00 0,00 0,00 0,00 0,00	
4	Bienes de Uso - Infraestructura - Equipamiento - Otros	0,00 0,00 0,00 0,00	0,00 0,00 0,00 0,00	0,00 0,00 0,00 0,00	0,00 0,00 0,00 0,00	0,00 0,00 0,00 0,00	0,00 0,00 0,00 0,00	0,00 0,00 0,00 0,00	0,00 0,00 0,00 0,00	
5	Transferencias - Corrientes - De Capital	0,00 0,00 0,00	0,00 0,00 0,00	0,00 0,00 0,00	0,00 0,00 0,00	0,00 0,00 0,00	0,00 0,00 0,00	0,00 0,00 0,00	0,00 0,00 0,00	
6	Activos Financieros	0,00	0,00	0,00	0,00	0,00	0,00	0,00	0,00	
7	Servicios de la Deuda	0,00	0,00	0,00	0,00	0,00	0,00	0,00	0,00	
8	Otros Gastos	0,00	0,00	0,00	0,00	0,00	0,00	0,00	0,00	
9	Gastos Figurativos	0,00	0,00	0,00	0,00	0,00	0,00	0,00	0,00	
TOTAL GENERAL		0,00	0,00	0,00	0,00	0,00	0,00	0,00	0,00	

Se certifica que se ha tenido a la vista la documentación de respaldo.


Lic. Lucin Do Biaso
Directora de Coordinación
Técnica Administrativa
Universidad Nacional de José C. Paz

FIRMA




FIRMA

ABOG. MICHELA QUINTEROS
SECRETARIA DE ADMINISTRACION
Universidad Nacional de
Jose Clemente Paz



FIRMA

Cdr. MARCELO SOLER
Director de Contabilidad
Universidad Nacional de José C. Paz



ES COPIA FIEL
DEL ORIGINAL

SAF: 867
Universidad Nacional de José C. Paz
Ejecutivo: 3029
Fecha: 31/12/2020
Versión: 2

ESTADO DE EJECUCION PRESUPUESTARIA DE GASTOS
POR FONDO, FUENTE DE FINANCIAMIENTO Y FUNCION
COMPROMISOS NO DEVENGADOS AL 31/12/2020

CUADRO 003.22

Funcion 2 INCISO	CONCEPTO	COMPROMISOS NO DEVENGADOS AL CIERRE DEL EJERCICIO										TOTAL		
		TESORO NACIONAL	RECURSOS PROPIOS	RECURSOS CON AFECT. ESPECIFICA	TRANSFERENCIAS INTERNAS	CREDITO INTERNO	ECONOMIAS DE EJ. ANTERIORES	TRANSFERENCIAS EXTERNAS	CREDITO EXTERNO	TOTAL				
1	Gastos en Personal	0,00	0,00	0,00	0,00	0,00	0,00	0,00	0,00	0,00	0,00	0,00	0,00	0,00
	- Personal Permanente	0,00	0,00	0,00	0,00	0,00	0,00	0,00	0,00	0,00	0,00	0,00	0,00	0,00
	- Personal Temporario	0,00	0,00	0,00	0,00	0,00	0,00	0,00	0,00	0,00	0,00	0,00	0,00	0,00
	- Servicios Extraordinarios	0,00	0,00	0,00	0,00	0,00	0,00	0,00	0,00	0,00	0,00	0,00	0,00	0,00
	- Asignaciones Familiares	0,00	0,00	0,00	0,00	0,00	0,00	0,00	0,00	0,00	0,00	0,00	0,00	0,00
	- Asistencia Social al Personal	0,00	0,00	0,00	0,00	0,00	0,00	0,00	0,00	0,00	0,00	0,00	0,00	0,00
	- Beneficios y Compensaciones	0,00	0,00	0,00	0,00	0,00	0,00	0,00	0,00	0,00	0,00	0,00	0,00	0,00
	- Otros	0,00	0,00	0,00	0,00	0,00	0,00	0,00	0,00	0,00	0,00	0,00	0,00	0,00
	- Bienes de Consumo	0,00	0,00	0,00	0,00	0,00	0,00	0,00	0,00	0,00	0,00	0,00	0,00	0,00
	- Servicios no Personales	0,00	0,00	0,00	0,00	0,00	0,00	0,00	0,00	0,00	0,00	0,00	0,00	0,00
- Servicios Básicos	0,00	0,00	0,00	0,00	0,00	0,00	0,00	0,00	0,00	0,00	0,00	0,00	0,00	
- Alquileres y derechos	0,00	0,00	0,00	0,00	0,00	0,00	0,00	0,00	0,00	0,00	0,00	0,00	0,00	
- Mantenimiento, reparación y limpieza	0,00	0,00	0,00	0,00	0,00	0,00	0,00	0,00	0,00	0,00	0,00	0,00	0,00	
- Servicios técnicos y profesionales	0,00	0,00	0,00	0,00	0,00	0,00	0,00	0,00	0,00	0,00	0,00	0,00	0,00	
- Servicios comerciales y financieros	0,00	0,00	0,00	0,00	0,00	0,00	0,00	0,00	0,00	0,00	0,00	0,00	0,00	
- Publicidad y propaganda	0,00	0,00	0,00	0,00	0,00	0,00	0,00	0,00	0,00	0,00	0,00	0,00	0,00	
- Pasajes y viáticos	0,00	0,00	0,00	0,00	0,00	0,00	0,00	0,00	0,00	0,00	0,00	0,00	0,00	
- Impuestos, derechos y tasas	0,00	0,00	0,00	0,00	0,00	0,00	0,00	0,00	0,00	0,00	0,00	0,00	0,00	
- Otros servicios	0,00	0,00	0,00	0,00	0,00	0,00	0,00	0,00	0,00	0,00	0,00	0,00	0,00	
4	Bienes de Uso	0,00	0,00	0,00	0,00	0,00	0,00	0,00	0,00	0,00	0,00	0,00	0,00	0,00
	- Infraestructura	0,00	0,00	0,00	0,00	0,00	0,00	0,00	0,00	0,00	0,00	0,00	0,00	0,00
	- Equipamiento	0,00	0,00	0,00	0,00	0,00	0,00	0,00	0,00	0,00	0,00	0,00	0,00	0,00
	- Otros	0,00	0,00	0,00	0,00	0,00	0,00	0,00	0,00	0,00	0,00	0,00	0,00	0,00
5	Transferencias	0,00	0,00	0,00	0,00	0,00	0,00	0,00	0,00	0,00	0,00	0,00	0,00	0,00
	- Corrientes	0,00	0,00	0,00	0,00	0,00	0,00	0,00	0,00	0,00	0,00	0,00	0,00	0,00
	- De Capital	0,00	0,00	0,00	0,00	0,00	0,00	0,00	0,00	0,00	0,00	0,00	0,00	0,00
6	Activos Financieros	0,00	0,00	0,00	0,00	0,00	0,00	0,00	0,00	0,00	0,00	0,00	0,00	0,00
	- De Capital	0,00	0,00	0,00	0,00	0,00	0,00	0,00	0,00	0,00	0,00	0,00	0,00	0,00
7	Servicios de la Deuda	0,00	0,00	0,00	0,00	0,00	0,00	0,00	0,00	0,00	0,00	0,00	0,00	0,00
	- De Capital	0,00	0,00	0,00	0,00	0,00	0,00	0,00	0,00	0,00	0,00	0,00	0,00	0,00
8	Otros Gastos	0,00	0,00	0,00	0,00	0,00	0,00	0,00	0,00	0,00	0,00	0,00	0,00	0,00
	- De Capital	0,00	0,00	0,00	0,00	0,00	0,00	0,00	0,00	0,00	0,00	0,00	0,00	0,00
9	Gastos Figurativos	0,00	0,00	0,00	0,00	0,00	0,00	0,00	0,00	0,00	0,00	0,00	0,00	0,00
	- De Capital	0,00	0,00	0,00	0,00	0,00	0,00	0,00	0,00	0,00	0,00	0,00	0,00	0,00
TOTAL GENERAL		0,00	0,00	0,00	0,00	0,00	0,00	0,00	0,00	0,00	0,00	0,00	0,00	0,00

Se certifica que se ha tenido a la vista la documentación de respaldo.

Lic. *[Firma]* De Braso
Directora de Coordinación
Técnica Administrativa

**ES COPIA FIEL
DEL ORIGINAL**

FIRMA

FIRMA

Abog. MICAELA QUINTEROS
SECRETARIA DE ADMINISTRACION
UNIVERSIDAD NACIONAL DE JOSÉ C. PAZ

Cdor. MARCELO SOLER
Director de Contabilidad
Universidad Nacional de José C. Paz

SAF: 867
Universidad Nacional de José C. Paz
Ejecución: 2020
Fecha: 31/12/2020
Versión: 2

ESTADO DE EJECUCIÓN PRESUPUESTARIA DE GASTOS
POR INCISO, FUENTE DE FINANCIAMIENTO Y FUNCION
COMPROMISOS NO DEVENGADOS AL 31/12/2020

CUADRO 10.1.22

- En pesos -

Funcion 3 INCISO	CONCEPTO	TESORO NACIONAL	RECURSOS PROPIOS	RECURSOS CON APECT. ESPECIFICA	COMPROMISOS NO DEVENGADOS AL CIERRE DEL EJERCICIO TRANSFERENCIAS INTERNAS	CREDITO INTERNO	ECONOMIAS DE EJ. ANTERIORES	TRANSFERENCIAS EXTERNAS	CREDITO EXTERNO	TOTAL
1	Gastos en Personal - Personal Permanente - Personal Temporal - Servicios Extraordinarios - Asignaciones Familiares - Asistencia Social al Personal - Beneficios y Compensaciones Otros Bienes de Consumo	0,00	0,00	0,00	0,00	0,00	0,00	0,00	0,00	0,00
2	Bienes de Consumo	0,00	0,00	0,00	0,00	0,00	0,00	0,00	0,00	0,00
3	Servicios no Personales - Servicios Basicos - Alquileres y derechos - Mantenimiento, reparacion y limpieza - Servicios tecnicos y profesionales - Servicios comerciales y financieros - Publicidad y propaganda - Pasajes y viaticos - Impuestos, derechos y tasas - Otros servicios	0,00	0,00	0,00	0,00	0,00	0,00	0,00	0,00	0,00
4	Bienes de Uso - Infraestructura - Equipamiento - Otros	0,00	0,00	0,00	0,00	0,00	0,00	0,00	0,00	0,00
5	Transferencias - Corrientes - De Capital	0,00	0,00	0,00	0,00	0,00	0,00	0,00	0,00	0,00
6	Activos Financieros	0,00	0,00	0,00	0,00	0,00	0,00	0,00	0,00	0,00
7	Servicio de la Deuda	0,00	0,00	0,00	0,00	0,00	0,00	0,00	0,00	0,00
8	Otros Gastos	0,00	0,00	0,00	0,00	0,00	0,00	0,00	0,00	0,00
9	Gastos Figurativos	0,00	0,00	0,00	0,00	0,00	0,00	0,00	0,00	0,00
TOTAL GENERAL		0,00	0,00	0,00	0,00	0,00	0,00	0,00	0,00	0,00

FIRMA

Lic. Lucía De Blasio
Directora de Coordinación
Técnica Administrativa
Universidad Nacional de José C. Paz

FIRMA
ABOG. MICELA QUINTEROS
SECRETARIA DE ADMINISTRACION
Universidad Nacional de José C. Paz

FIRMA
CDOR. MARCELO SOLER
Director de Contabilidad
Universidad Nacional de José C. Paz

ES COPIA FIEL
DEL ORIGINAL

SAF: 867
Universidad Nacional de José C. Paz
Ejercicio: 2020
Fecha: 31/12/2020
Versión: 2

ESTADO DE EJECUCION PRESUPUESTARIA DE GASTOS
POR INCISO, FUENTE DE FINANCIAMIENTO Y FUNCION
COMPROMISOS NO DEVENGADOS AL

CUADRO 101.12

Funcion J INCISO	CONCEPTO	TESORO NACIONAL	RECURSOS PROPIOS	RECURSOS CON AFECT. ESPECIFICA	COMPROMISOS NO DEVENGADOS AL CIERRE DEL EJERCICIO			ECONOMIAS DE EL ANTERIORES	TRANSFERENCIAS EXTERNAS	CREDITO EXTERNO	TOTAL	
					TRANSFERENCIAS INTERNAS	CREDITO INTERNO	TRANSFERENCIAS EXTERNAS					
1	Gastos en Personal - Personal Permanente - Personal Temporal - Servicios Extraordinarios - Asignaciones Familiares - Asistencia Social al Personal - Beneficios y Compensaciones - Otros	0,00 0,00 0,00 0,00 0,00 0,00 0,00	0,00 0,00 0,00 0,00 0,00 0,00 0,00	0,00 0,00 0,00 0,00 0,00 0,00 0,00	0,00 0,00 0,00 0,00 0,00 0,00 0,00	0,00 0,00 0,00 0,00 0,00 0,00 0,00	0,00 0,00 0,00 0,00 0,00 0,00 0,00	0,00 0,00 0,00 0,00 0,00 0,00 0,00	0,00 0,00 0,00 0,00 0,00 0,00 0,00	0,00 0,00 0,00 0,00 0,00 0,00 0,00	0,00 0,00 0,00 0,00 0,00 0,00 0,00	0,00 0,00 0,00 0,00 0,00 0,00 0,00
2	Bienes de Consumo	360.057,00	0,00	0,00	0,00	0,00	98.340,52	0,00	0,00	0,00	458.397,52	
3	Servicios no Personales - Servicios Básicos - Alquileres y derechos - Mantenimiento, reparación y limpieza - Servicios técnicos y profesionales - Servicios comerciales y financieros - Publicidad y propaganda - Pasajes y viáticos - Impuestos, derechos y tasas - Otros servicios	3.495.391,20 0,00 2.159.730,10 253.678,10 410.136,00 79.047,00 0,00 0,00 0,00 2.480,00 0,00 2.390.800,00	2.480,00 0,00 0,00 0,00 0,00 0,00 0,00 0,00 0,00 0,00 0,00 0,00	0,00 0,00 0,00 0,00 0,00 0,00 0,00 0,00 0,00 0,00 0,00 0,00	0,00 0,00 0,00 0,00 0,00 0,00 0,00 0,00 0,00 0,00 0,00 0,00	0,00 0,00 0,00 0,00 0,00 0,00 0,00 0,00 0,00 0,00 0,00 0,00	0,00 0,00 0,00 0,00 0,00 0,00 0,00 0,00 0,00 0,00 0,00 0,00	0,00 0,00 0,00 0,00 0,00 0,00 0,00 0,00 0,00 0,00 0,00 0,00 0,00	0,00 0,00 0,00 0,00 0,00 0,00 0,00 0,00 0,00 0,00 0,00 0,00 0,00	0,00 0,00 0,00 0,00 0,00 0,00 0,00 0,00 0,00 0,00 0,00 0,00	5.336.001,65 2.397.893,55 253.678,10 410.136,00 79.047,00 2.480,00 2.390.800,00	
4	Bienes de Uso - Infraestructura - Equipamiento - Otros	841.072,35 0,00 841.072,35 0,00	0,00 0,00 0,00 0,00	0,00 0,00 0,00 0,00	0,00 0,00 0,00 0,00	0,00 0,00 0,00 0,00	1.955.135,87 1.954.208,87 21.230,00 0,00	0,00 0,00 0,00 0,00	0,00 0,00 0,00 0,00	0,00 0,00 0,00 0,00	7.696.501,73 6.833.257,57 863.341,36	
5	Transferencias - Corrientes - De Capital	0,00 0,00 0,00	0,00 0,00 0,00	0,00 0,00 0,00	0,00 0,00 0,00	0,00 0,00 0,00	0,00 0,00 0,00	0,00 0,00 0,00	0,00 0,00 0,00	0,00 0,00 0,00	0,00 0,00 0,00	
6	Activos Financieros	0,00	0,00	0,00	0,00	0,00	0,00	0,00	0,00	0,00	0,00	
7	Servicios de la Deuda	0,00	0,00	0,00	0,00	0,00	0,00	0,00	0,00	0,00	0,00	
8	Otros Gastos	0,00	0,00	0,00	0,00	0,00	0,00	0,00	0,00	0,00	0,00	
9	Gastos Figurativos	0,00	0,00	0,00	0,00	0,00	0,00	0,00	0,00	0,00	0,00	
TOTAL GENERAL		6.697.472,35	2.480,00	0,00	0,00	0,00	2.092.129,51	0,00	0,00	1.599.048,50	713.691.130,90	

En pesos.

Se certifica que se ha tenido a la vista la documentación de respaldo.

Lic. Lucia De Biaso
Directora de Coordinación
Técnica Administrativa

**ES COPIA FIEL
DEL ORIGINAL**

FIRMA
ABOG. MICABELA QUINTEROS
SECRETARIA DE ADMINISTRACION
Universidad Nacional de José C. Paz

FIRMA
CDOR. MARCELO SOLER
Director de Contabilidad
Universidad Nacional de José C. Paz

SAF: 867
Universidad Nacional de José C. Paz
Ejercicio: 2020
Fecha: 31/12/2020
Version: 2

ESTADO DE EJECUCION PRESUPUESTARIA DE GASTOS
POR INCISO, FUENTE DE FINANCIAMIENTO Y FUNCION
COMPROMISOS NO DEVENGADOS AL 31/12/2020

CUADRO 16.1.2.2

Funcion 5 INCISO	CONCEPTO	COMPROMISOS NO DEVENGADOS AL CIERRE DEL EJERCICIO									TOTAL	
		TESORO NACIONAL	RECURSOS PROPIOS	RECURSOS CON AFECT. ESPECIFICA	TRANSFERENCIAS INTERNAS	CREDITO INTERNO	ECONOMIAS DE EJ. ANTERIORES	TRANSFERENCIAS EXTERNAS	CREDITO EXTERNO	TOTAL		
1	Gastos en Personal - Personal Permanente - Personal Temporario - Servicios Extraordinarios - Asignaciones Familiares - Asistencia Social al Personal - Beneficios y Compensaciones Otros Bienes de Consumo	0,00 0,00 0,00 0,00 0,00 0,00 0,00 0,00	0,00 0,00 0,00 0,00 0,00 0,00 0,00 0,00	0,00 0,00 0,00 0,00 0,00 0,00 0,00 0,00	0,00 0,00 0,00 0,00 0,00 0,00 0,00 0,00	0,00 0,00 0,00 0,00 0,00 0,00 0,00 0,00	0,00 0,00 0,00 0,00 0,00 0,00 0,00 0,00	0,00 0,00 0,00 0,00 0,00 0,00 0,00 0,00	0,00 0,00 0,00 0,00 0,00 0,00 0,00 0,00	0,00 0,00 0,00 0,00 0,00 0,00 0,00 0,00	0,00 0,00 0,00 0,00 0,00 0,00 0,00 0,00	1.135.264,39
2	Bienes de Consumo	0,00	0,00	0,00	0,00	0,00	0,00	0,00	0,00	0,00	0,00	0,00
3	Servicios no Personales - Servicios Basicos - Alquileres y derechos - Mantenimiento, reparacion y limpieza - Servicios tecnicos y profesionales - Servicios comerciales y financieros - Publicidad y propaganda - Pasajes y viaticos - Impuestos, derechos y tasas - Otros servicios	0,00 0,00 0,00 0,00 0,00 0,00 0,00 0,00 0,00	0,00 0,00 0,00 0,00 0,00 0,00 0,00 0,00 0,00	0,00 0,00 0,00 0,00 0,00 0,00 0,00 0,00 0,00	0,00 0,00 0,00 0,00 0,00 0,00 0,00 0,00 0,00	0,00 0,00 0,00 0,00 0,00 0,00 0,00 0,00 0,00	0,00 0,00 0,00 0,00 0,00 0,00 0,00 0,00 0,00	0,00 0,00 0,00 0,00 0,00 0,00 0,00 0,00 0,00	0,00 0,00 0,00 0,00 0,00 0,00 0,00 0,00 0,00	0,00 0,00 0,00 0,00 0,00 0,00 0,00 0,00 0,00	0,00 0,00 0,00 0,00 0,00 0,00 0,00 0,00 0,00	103.923,14
4	Bienes de Uso - Infraestructura - Equipamiento - Otros	0,00 0,00 0,00 0,00	0,00 0,00 0,00 0,00	0,00 0,00 0,00 0,00	0,00 0,00 0,00 0,00	0,00 0,00 0,00 0,00	0,00 0,00 0,00 0,00	0,00 0,00 0,00 0,00	0,00 0,00 0,00 0,00	0,00 0,00 0,00 0,00	0,00 0,00 0,00 0,00	13.200,00
5	Transferencias - Corrientes - De Capital	0,00 0,00 0,00	0,00 0,00 0,00	0,00 0,00 0,00	0,00 0,00 0,00	0,00 0,00 0,00	0,00 0,00 0,00	0,00 0,00 0,00	0,00 0,00 0,00	0,00 0,00 0,00	0,00 0,00 0,00	90.723,14
6	Activos Financieros	0,00	0,00	0,00	0,00	0,00	0,00	0,00	0,00	0,00	0,00	0,00
7	Servicios de la Deuda	0,00	0,00	0,00	0,00	0,00	0,00	0,00	0,00	0,00	0,00	0,00
8	Otros Gastos	0,00	0,00	0,00	0,00	0,00	0,00	0,00	0,00	0,00	0,00	0,00
9	Gastos Figurativos	0,00	0,00	0,00	0,00	0,00	0,00	0,00	0,00	0,00	0,00	0,00
TOTAL GENERAL		0,00	0,00	0,00	0,00	1.616.008,53	0,00	0,00	0,00	0,00	0,00	1.616.008,53

FIRMA

Lic. Lucia De Blas
Directora de Coordinación,
Tecnica Administrativa
Universidad Nacional de José C. Paz

FIRMA

Abog. MICHAELA QUINTEROS
SECRETARIA DE ADMINISTRACION
Universidad Nacional de José C. Paz

FIRMA

Cdr. MARCELO SOLER
Director de Contabilidad
Universidad Nacional de José C. Paz

ES COPIA FIEL
DEL ORIGINAL

SAF: 867
Universidad Nacional de José C. Paz
Ejercicio: 2020
Fecha: 31/12/2020
Version: 2

ESTADO DE EJECUCION PRELIMINAR DE GASTOS
POR FONDO, FUENTE DE FINANCIAMIENTO Y FUNCION
COMPROMISOS NO DEVENGADOS AL 31/12/2020


CUADRO 101.2.2


CONCEPTO	COMPROMISOS NO DEVENGADOS AL CIERRE DEL EJERCICIO									TOTAL
	TESORO NACIONAL	RECURSOS PROPIOS	RECURSOS CON AFECT. ESPECIFICA	TRANSFERENCIAS INTERNAS	CRÉDITO INTERNO	ECONOMIAS DE EJ. ANTERIORES	TRANSFERENCIAS EXTERNAS	CRÉDITO EXTERNO	TOTAL	
1 Gastos en Personal - Personal Permanente - Personal Temporal - Servicios Extraordinarios - Asignaciones Familiares - Asistencia Social al Personal - Beneficios y Compensaciones Otros Bienes de Consumo	0,00 0,00 0,00 0,00 0,00 0,00 0,00 0,00	0,00 0,00 0,00 0,00 0,00 0,00 0,00 0,00	0,00 0,00 0,00 0,00 0,00 0,00 0,00 0,00	0,00 0,00 0,00 0,00 0,00 0,00 0,00 0,00	0,00 0,00 0,00 0,00 0,00 0,00 0,00 0,00	0,00 0,00 0,00 0,00 0,00 0,00 0,00 0,00	0,00 0,00 0,00 0,00 0,00 0,00 0,00 0,00	0,00 0,00 0,00 0,00 0,00 0,00 0,00 0,00	0,00 0,00 0,00 0,00 0,00 0,00 0,00 0,00	0,00 0,00 0,00 0,00 0,00 0,00 0,00 0,00
2 Servicios no Personales - Servicios Básicos - Alquileres y derechos - Mantenimiento, reparación y limpieza - Servicios técnicos y profesionales - Servicios comerciales y financieros - Publicidad y propaganda - Pasajes y viáticos - Impuestos, derechos y tasas - Otros servicios	0,00 0,00 0,00 0,00 0,00 0,00 0,00 0,00	0,00 0,00 0,00 0,00 0,00 0,00 0,00 0,00	0,00 0,00 0,00 0,00 0,00 0,00 0,00 0,00	0,00 0,00 0,00 0,00 0,00 0,00 0,00 0,00	0,00 0,00 0,00 0,00 0,00 0,00 0,00 0,00	0,00 0,00 0,00 0,00 0,00 0,00 0,00 0,00	0,00 0,00 0,00 0,00 0,00 0,00 0,00 0,00	0,00 0,00 0,00 0,00 0,00 0,00 0,00 0,00	0,00 0,00 0,00 0,00 0,00 0,00 0,00 0,00	0,00 0,00 0,00 0,00 0,00 0,00 0,00 0,00
3 Bienes de Uso - Infraestructura - Equipamiento - Otros	0,00 0,00 0,00 0,00	0,00 0,00 0,00 0,00	0,00 0,00 0,00 0,00	0,00 0,00 0,00 0,00	0,00 0,00 0,00 0,00	0,00 0,00 0,00 0,00	0,00 0,00 0,00 0,00	0,00 0,00 0,00 0,00	0,00 0,00 0,00 0,00	0,00 0,00 0,00 0,00
4 Transferencias - Corrientes - De Capital	0,00 0,00 0,00	0,00 0,00 0,00	0,00 0,00 0,00	0,00 0,00 0,00	0,00 0,00 0,00	0,00 0,00 0,00	0,00 0,00 0,00	0,00 0,00 0,00	0,00 0,00 0,00	0,00 0,00 0,00
5 Activos Financieros	0,00	0,00	0,00	0,00	0,00	0,00	0,00	0,00	0,00	0,00
6 Servicios de la Deuda	0,00	0,00	0,00	0,00	0,00	0,00	0,00	0,00	0,00	0,00
7 Otros Gastos	0,00	0,00	0,00	0,00	0,00	0,00	0,00	0,00	0,00	0,00
8 Gastos Figurativos	0,00	0,00	0,00	0,00	0,00	0,00	0,00	0,00	0,00	0,00
TOTAL GENERAL	0,00	0,00	0,00	0,00	0,00	0,00	0,00	0,00	0,00	0,00

Se especifica que se ha tenido a la vista la documentación de respaldo.

FIRMA

Lic. Luz De Blase
Directora de Coordinación
Técnica Administrativa
Universidad Nacional de José C. Paz

FIRMA

ABOG. MICAELA QUINTEROS
SECRETARIA DE ADMINISTRACION
Universidad Nacional de José C. Paz

FIRMA

Cdr. MARCELO SOLER
Director de Contabilidad
Universidad Nacional de José C. Paz

ES COPIA FIEL
DEL ORIGINAL


SAF: 867
Universidad Nacional de José C. Paz
Ejercicio: 2020
Fecha: 31/12/2020
Versión: 2

ESTADO DE EJECUCION PRESUPUESTARIA DE GASTOS
POR INCISO, FUENTE DE FINANCIAMIENTO Y FUNCION
CON PROMISOS NO DEVENGADOS AL


CUADRO 10.1.2.2

Funcion 7 INCISO	CONCEPTO	CON PROMISOS NO DEVENGADOS AL CIERRE DEL EJERCICIO ECONOMICO DE EJ. ANTERIORES							- En pesos -		
		TESORO NACIONAL	RECURSOS PROPIOS	RECLAMOS CON AFECT. ESPECIFICA	TRANSFERENCIAS INTERNAS	CREDITO INTERNO	ECONOMIAS DE EJ. ANTERIORES	TRANSFERENCIAS EXTERNAS	CREDITO EXTERNO	TOTAL	
1	Gastos en Personal - Personal Permanente - Personal Temporario - Servicios Extraordinarios - Asignaciones Familiares - Asistencia Social al Personal - Beneficios y Compensaciones Otros Bienes de Consumo	0,00 0,00 0,00 0,00 0,00 0,00 0,00 0,00	0,00 0,00 0,00 0,00 0,00 0,00 0,00 0,00	0,00 0,00 0,00 0,00 0,00 0,00 0,00 0,00	0,00 0,00 0,00 0,00 0,00 0,00 0,00 0,00	0,00 0,00 0,00 0,00 0,00 0,00 0,00 0,00	0,00 0,00 0,00 0,00 0,00 0,00 0,00 0,00	0,00 0,00 0,00 0,00 0,00 0,00 0,00 0,00	0,00 0,00 0,00 0,00 0,00 0,00 0,00 0,00	0,00 0,00 0,00 0,00 0,00 0,00 0,00 0,00	0,00 0,00 0,00 0,00 0,00 0,00 0,00 0,00
2	Servicios no Personales - Servicios Básicos - Alquileres y derechos - Mantenimiento, reparación y limpieza - Servicios técnicos y profesionales - Servicios comerciales y financieros - Publicidad y propaganda - Pasajes y viajes - Impuestos, derechos y tasas - Otros servicios	0,00 0,00 0,00 0,00 0,00 0,00 0,00 0,00 0,00	0,00 0,00 0,00 0,00 0,00 0,00 0,00 0,00 0,00	0,00 0,00 0,00 0,00 0,00 0,00 0,00 0,00 0,00	0,00 0,00 0,00 0,00 0,00 0,00 0,00 0,00 0,00	0,00 0,00 0,00 0,00 0,00 0,00 0,00 0,00 0,00	0,00 0,00 0,00 0,00 0,00 0,00 0,00 0,00 0,00	0,00 0,00 0,00 0,00 0,00 0,00 0,00 0,00 0,00	0,00 0,00 0,00 0,00 0,00 0,00 0,00 0,00 0,00	0,00 0,00 0,00 0,00 0,00 0,00 0,00 0,00 0,00	
3	Bienes de Uso - Infraestructura - Equipamiento - Otros	0,00 0,00 0,00 0,00	0,00 0,00 0,00 0,00	0,00 0,00 0,00 0,00	0,00 0,00 0,00 0,00	0,00 0,00 0,00 0,00	0,00 0,00 0,00 0,00	0,00 0,00 0,00 0,00	0,00 0,00 0,00 0,00	0,00 0,00 0,00 0,00	
4	Transferencias - Corrientes - De Capital	0,00 0,00 0,00	0,00 0,00 0,00	0,00 0,00 0,00	0,00 0,00 0,00	0,00 0,00 0,00	0,00 0,00 0,00	0,00 0,00 0,00	0,00 0,00 0,00	0,00 0,00 0,00	
5	Activos Financieros	0,00	0,00	0,00	0,00	0,00	0,00	0,00	0,00	0,00	
6	Servicios de la Deuda	0,00	0,00	0,00	0,00	0,00	0,00	0,00	0,00	0,00	
7	Otros Gastos	0,00	0,00	0,00	0,00	0,00	0,00	0,00	0,00	0,00	
8	Gastos Figurativos	0,00	0,00	0,00	0,00	0,00	0,00	0,00	0,00	0,00	
9	TOTAL GENERAL	0,00	0,00	0,00	0,00	0,00	0,00	0,00	0,00	0,00	

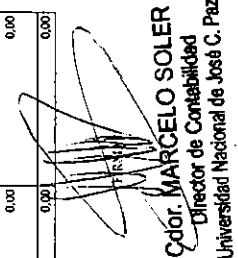
Se certifica que se ha tenido a la vista la documentación de respaldo.


Lic. Luch Do Blaso
Directora de Coordinación
Técnica Administrativa
Universidad Nacional de José C. Paz

FIRMA



Abog. MICAELA QUINTEROS
SECRETARIA DE ADMINISTRACION
Universidad Nacional de José C. Paz


Cdr. MARCELO SOLER
Director de Contabilidad
Universidad Nacional de José C. Paz

**ES COPIA FIEL
DEL ORIGINAL**

SAF. 867
Universidad Nacional de José C. Paz
Ejercicio: 2020
Fecha: 31/12/2020
Version: 2

ESTADO DE EJECUCION PRESUPUESTARIA DE GASTOS
POR INCISO, PUENTE DE FINANCIAMIENTO Y FUNCION
COMPRONISOS NO DEVENGADOS AL


CUADRO 10.1.2.2

Funcion 8 INCISO	CONCEPTO	COMPRONISOS NO DEVENGADOS AL CIERRE DEL EJERCICIO							- En pesos -	
		TESORO NACIONAL	RECURSOS PROPIOS	RECURSOS CON AFECT. ESPECIFICA	TRANSFERENCIAS INTERNAS	CREDITO INTERNO	ECONOMIAS DE EJ. ANTERIORES	TRANSFERENCIAS EXTERNAS	CREDITO EXTERNO	TOTAL
1	Gastos en Personal	0,00	0,00	0,00	0,00	0,00	0,00	0,00	0,00	0,00
	- Personal Permanente	0,00	0,00	0,00	0,00	0,00	0,00	0,00	0,00	0,00
	- Personal Temporario	0,00	0,00	0,00	0,00	0,00	0,00	0,00	0,00	0,00
	- Servicios Extraordinarios	0,00	0,00	0,00	0,00	0,00	0,00	0,00	0,00	0,00
	- Asignaciones Familiares	0,00	0,00	0,00	0,00	0,00	0,00	0,00	0,00	0,00
	- Asistencia Social al Personal	0,00	0,00	0,00	0,00	0,00	0,00	0,00	0,00	0,00
	- Beneficios y Compensaciones	0,00	0,00	0,00	0,00	0,00	0,00	0,00	0,00	0,00
	Otros	0,00	0,00	0,00	0,00	0,00	0,00	0,00	0,00	0,00
2	Bienes de Consumo	0,00	0,00	0,00	0,00	0,00	0,00	0,00	0,00	0,00
3	Servicios no Personales	0,00	0,00	0,00	0,00	0,00	0,00	0,00	0,00	0,00
	- Servicios Básicos	0,00	0,00	0,00	0,00	0,00	0,00	0,00	0,00	0,00
	- Alquileres y derechos	0,00	0,00	0,00	0,00	0,00	0,00	0,00	0,00	0,00
	- Mantenimiento, reparación y limpieza	0,00	0,00	0,00	0,00	0,00	0,00	0,00	0,00	0,00
	- Servicios técnicos y profesionales	0,00	0,00	0,00	0,00	0,00	0,00	0,00	0,00	0,00
	- Servicios comerciales y financieros	0,00	0,00	0,00	0,00	0,00	0,00	0,00	0,00	0,00
	- Publicidad y propaganda	0,00	0,00	0,00	0,00	0,00	0,00	0,00	0,00	0,00
	- Pasajes y viáticos	0,00	0,00	0,00	0,00	0,00	0,00	0,00	0,00	0,00
	- Impuestos, derechos y tasas	0,00	0,00	0,00	0,00	0,00	0,00	0,00	0,00	0,00
	- Otros servicios	0,00	0,00	0,00	0,00	0,00	0,00	0,00	0,00	0,00
4	Bienes de Uso	0,00	0,00	0,00	0,00	0,00	0,00	0,00	0,00	0,00
	- Infraestructura	0,00	0,00	0,00	0,00	0,00	0,00	0,00	0,00	0,00
	- Equipamiento	0,00	0,00	0,00	0,00	0,00	0,00	0,00	0,00	0,00
	- Otros	0,00	0,00	0,00	0,00	0,00	0,00	0,00	0,00	0,00
5	Transferencias	0,00	0,00	0,00	0,00	0,00	0,00	0,00	0,00	0,00
	- Corrientes	0,00	0,00	0,00	0,00	0,00	0,00	0,00	0,00	0,00
	- De Capital	0,00	0,00	0,00	0,00	0,00	0,00	0,00	0,00	0,00
6	Activos Financieros	0,00	0,00	0,00	0,00	0,00	0,00	0,00	0,00	0,00
7	Servicios de la Deuda	0,00	0,00	0,00	0,00	0,00	0,00	0,00	0,00	0,00
8	Otros Gastos	0,00	0,00	0,00	0,00	0,00	0,00	0,00	0,00	0,00
9	Ganancias Figurativas	0,00	0,00	0,00	0,00	0,00	0,00	0,00	0,00	0,00
	TOTAL GENERAL	0,00	0,00	0,00	0,00	0,00	0,00	0,00	0,00	0,00

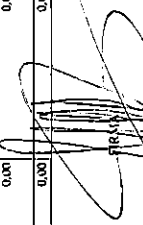
Se certifica que se ha tomado a la vista la documentación de respaldo.


Lic. Lucía De Biase
Directora de Coordinación
Técnica Administrativa
Universidad Nacional de José C. Paz

FIRMA


ABOB. MICAELA QUINTEROS
SECRETARIA DE ADMINISTRACION
Universidad Nacional de José C. Paz

FIRMA


Cdor. MARCELO SOLER
Director de Contabilidad
Universidad Nacional de José C. Paz

**ES COPIA FIEL
DEL ORIGINAL**

SAF: 867
Universidad Nacional de José C. Paz
Ejercicio: 2020
Fecha: 31/12/2020
Versión: 2

ESTADO DE EJECUCION PRESUPUESTARIA DE GASTOS
POR INGRESO, FUENTE DE FINANCIAMIENTO Y FUNCION
COMPROMISOS NO DEVENGADOS AL

31/12/2020

CUADRO 101.2.2

Funcion 9 INCISO	CONCEPTO	COMPROMISOS NO DEVENGADOS AL CIERRE DEL EJERCICIO					ECONOMIAS DE EL ANTERIORES	CREDITO EXTERNO	TOTAL
		TESORO NACIONAL	RECURSOS PROPIOS	RECURSOS CON AFECT. ESPECIFICA	TRANSFERENCIAS INTERNAS	CREDITO INTERNO			
1	Gastos en Personal - Personal Permanente - Personal Temporario - Servicios Extraordinarios - Asignaciones Familiares - Asistencia Social al Personal - Beneficios y Compensaciones Otros Bienes de Consumo	0,00	0,00	0,00	0,00	0,00	0,00	0,00	0,00
2	Servicios no Personales - Servicios Básicos - Alquileres y derechos - Mantenimiento, reparación y limpieza - Servicios técnicos y profesionales - Servicios comerciales y financieros - Publicidad y propaganda - Pasajes y viáticos - Impuestos, derechos y tasas - Otros servicios	0,00	0,00	0,00	0,00	0,00	0,00	0,00	0,00
3	Bienes de Uso - Infraestructura - Equipamiento - Otros	0,00	0,00	0,00	0,00	0,00	0,00	0,00	0,00
4	Transferencias - Corrientes - De Capital	0,00	0,00	0,00	0,00	0,00	0,00	0,00	0,00
5	Activos Financieros	0,00	0,00	0,00	0,00	0,00	0,00	0,00	0,00
6	Servicios de la Deuda	0,00	0,00	0,00	0,00	0,00	0,00	0,00	0,00
7	Otros Gastos	0,00	0,00	0,00	0,00	0,00	0,00	0,00	0,00
8	Gastos Figurativos	0,00	0,00	0,00	0,00	0,00	0,00	0,00	0,00
9	TOTAL GENERAL	0,00	0,00	0,00	0,00	0,00	0,00	0,00	0,00

FIRMA

Lucia Do Blas
Lic. Lucia Do Blas
Directora de Coordinación
Técnica Administrativa
Universidad Nacional de José C. Paz

Micaela Quinteros
ABOG. MICAELA QUINTEROS
SECRETARIA DE ADMINISTRACION
Universidad Nacional de
Jose Clemente Paz

Marcelo Soler
CDOR. MARCELO SOLER
Director de Contabilidad
Universidad Nacional de José C. Paz

**ES COPIA FIEL
DEL ORIGINAL**

ANEXO RESOLUCIÓN C. S. N° 03


CUADRO 10.1.2.3


CUADRO DE EJECUCIÓN DE PROGRAMAS ESPECIALES DE FINANCIAMIENTO POR JURISDICCION NACIONAL

CUENTA DE INVERSIÓN - EJERCICIO al 31/12/2020


SAF: 867
UNIVERSIDAD NACIONAL DE JOSÉ C. PAZ

JURISDICCION	DENOMINACION DEL PROGRAMA	FUENTE DE FINANCIAMIENTO	CREDITO	COMPROMISO	DEVENGADO POR OBJETO DEL GASTO					TOTAL DEVENGADO
					Inclase 1	Inclase 2	Inclase 3	Inclase 4	Inclase 5	
					Gastos en Personal	Bienes de Consumo	Servicios No Personales	Bienes de Uso	Transferencias	
	Programa de Voluntariado	13-RECURSOS CON AFECTACION ESPECIFICA	13.057,12	0,00	0,00	0,00	0,00	0,00	0,00	0,00
	PPUA - Extensión Universitaria	13-RECURSOS CON AFECTACION ESPECIFICA	46.118,04	0,00	0,00	0,00	0,00	0,00	0,00	0,00
	Inclusión Educativa (FINESAJUNN en los barrios)	13-RECURSOS CON AFECTACION ESPECIFICA	7.798,00	0,00	0,00	0,00	0,00	0,00	0,00	0,00
	Tecnopolis Mega Muestras	13-RECURSOS CON AFECTACION ESPECIFICA	14.708,00	0,00	0,00	0,00	0,00	0,00	0,00	0,00
	Cooperativismo y Economía Social	13-RECURSOS CON AFECTACION ESPECIFICA	400.000,00	0,00	0,00	0,00	0,00	0,00	0,00	0,00
	Medios de Comunicación Audiovisual Universitario y Educativo	13-RECURSOS CON AFECTACION ESPECIFICA	273.293,54	0,00	0,00	0,00	0,00	0,00	0,00	0,00
	Gastos para Ciencia y Técnica	13-RECURSOS CON AFECTACION ESPECIFICA	1.182.741,83	0,00	0,00	0,00	0,00	113.500,00	113.500,00	113.500,00
I - SUBTOTAL JURISDICCION 70			1.937.710,53	0,00	0,00	0,00	0,00	0,00	113.500,00	113.500,00
II - SUBTOTAL OTRAS JURISDICCIONES			0,00	0,00	0,00	0,00	0,00	0,00	0,00	0,00
III - TOTAL (I+II)			1.937.710,53	0,00	0,00	0,00	0,00	113.500,00	113.500,00	113.500,00


Abog. DARIO KUSINSKY
RECTOR
Universidad Nacional de
Jose Clemente Paz


Abog. MICAELA QUINTEROS
SECRETARIA DE ADMINISTRACION
Universidad Nacional de
Jose Clemente Paz


Codr. MARCELO SOLER
Director de Contabilidad
Universidad Nacional de José C. Paz


Lic. Lucia Do Bias
Directora de Coordinación
Tecnica Administrativa
Universidad Nacional de José C. Paz

**ES COPIA FIEL
DEL ORIGINAL**

Fecha: 3/12/2020
Versión: 2

ESTADO DE COMPOSICIÓN DEL CREDITO DE CIERRE
POR OBJETO DEL GASTO, FUENTE DE FINANCIAMIENTO Y FUNCION

CONCEPTO	TESORO NACIONAL CREDITO DE CIERRE DEVENGADO	RECURSOS PRINCIPALES RECAUDADOS	RECURSOS CON AFECTACION ESPECIFICA CREDITO DE CIERRE DEVENGADO	TRANSFERENCIAS INTERNAS CREDITO DE CIERRE DEVENGADO	CREDITO INTERNO CREDITO DE CIERRE DEVENGADO	ECONOMIAS DE EFECTUACION ANTERIORES CREDITO DE CIERRE DEVENGADO	TRANSFERENCIAS EXTERNAS CREDITO DE CIERRE DEVENGADO	CREDITO EXTERNO CREDITO DE CIERRE DEVENGADO	TOTAL GENERAL
1 Gastos en Personal	503.254.211,40	9.704.112,24	25.608.294,95	0,00	0,00	17.156.122,72	0,00	0,00	546.022.741,39
2 Bienes de Consumo	7.119.541,45	600.897,77	9.341.022,80	0,00	0,00	6.236.437,03	0,00	0,00	13.057.479,05
3 Servicios no Personales	30.818.201,43	47.725.075,60	39.343.168,51	0,00	0,00	13.372.841,58	0,00	0,00	91.260.295,11
4 Bienes de Uso	2.400.306,79	19.432.200,00	40.342.648,16	0,00	0,00	6.492.208,10	0,00	4.894.141,50	71.572.109,49
5 Transferencias - Contables	5.551.260,00	449.650,00	2.701.126,53	0,00	0,00	29.000,00	0,00	0,00	8.740.036,53
- De Capital	5.551.260,00	449.650,00	2.701.126,53	0,00	0,00	29.000,00	0,00	0,00	8.740.036,53
6 Activos Financieros	0,00	7.240.243,33	0,00	0,00	0,00	0,00	0,00	0,00	7.240.243,33
7 Servicios de la Deuda	0,00	0,00	0,00	0,00	0,00	0,00	0,00	0,00	0,00
8 Otros Gastos	0,00	0,00	0,00	0,00	0,00	0,00	0,00	0,00	0,00
9 Cargos Figurativos	0,00	0,00	0,00	0,00	0,00	0,00	0,00	0,00	0,00
TOTAL GENERAL	981.106.837,20	85.130.226,16	117.979.320,97	0,00	0,00	43.274.918,13	0,00	4.894.141,50	1.204.464.311,26

Se verifica que se ha iniciado a la vista la documentación de respaldo.

Abog. DAVID KUSINSKY
RECTOR
Universidad Nacional de
José Clemente Paz

Abog. MICAELA QUINTEROS
SECRETARIA DE ADMINISTRACION
Universidad Nacional de
José Clemente Paz

Cdor. MARCELO SOLER
Director de Contabilidad
Universidad Nacional de José C. Paz

Lic. Lucía De Biase
Directora de Coordinación
Técnica Administrativa
Universidad Nacional de José C. Paz

**ES COPIA FIEL
DEL ORIGINAL**

Fecha: 31/12/2020
Versión: 2

ESTADO DE COMPOSICIÓN DEL CRÉDITO DE CIERRE
POR OBJETO DEL GASTO, FUENTE DE FINANCIAMIENTO Y FUNCIÓN

INCISO	CONCEPTO	TESORO NACIONAL		RECURSOS PROPIOS RECAUDADO	RECURSOS CON AFECTACIÓN ESPECÍFICA		TRANSFERENCIAS INTERNAS		CRÉDITO INTERNO	ECONOMÍAS DE EJERCICIOS ANTERIORES		TRANSFERENCIAS EXTERNAS	CRÉDITO EXTERNO		TOTAL GENERAL
		CRÉDITO DE CIERRE	DEVENGADO		CRÉDITO DE CIERRE	DEVENGADO	CRÉDITO DE CIERRE	DEVENGADO		CRÉDITO DE CIERRE	DEVENGADO		CRÉDITO DE CIERRE	DEVENGADO	
1	Gastos en Personal	0,00		0,00	0,00		0,00		0,00	0,00		0,00		0,00	0,00
2	Bienes de Consumo	0,00		0,00	0,00		0,00		0,00	0,00		0,00		0,00	0,00
3	Servicios no Personales	0,00		0,00	0,00		0,00		0,00	0,00		0,00		0,00	0,00
4	Bienes de Uso	0,00		0,00	0,00		0,00		0,00	0,00		0,00		0,00	0,00
5	Transferencias - Corrientes - De Capital	0,00		0,00	0,00		0,00		0,00	0,00		0,00		0,00	0,00
6	Acbros Financieros	0,00		0,00	0,00		0,00		0,00	0,00		0,00		0,00	0,00
7	Servicios de la Deuda	0,00		0,00	0,00		0,00		0,00	0,00		0,00		0,00	0,00
8	Otros Gastos	0,00		0,00	0,00		0,00		0,00	0,00		0,00		0,00	0,00
9	Gastos Figurativos	0,00		0,00	0,00		0,00		0,00	0,00		0,00		0,00	0,00
TOTAL GENERAL		0,00		0,00	0,00		0,00		0,00	0,00		0,00		0,00	0,00

Se certifica que se ha revisado a la vista la documentación de respaldo.

Abog. DARIÑO KUSINSKY
RECTOR
Universidad Nacional de José Clemente Paz

Abog. MICHAELA QUINTEROS
SECRETARIA DE ADMINISTRACION
Universidad Nacional de José Clemente Paz

Codr. MARCELO SOLER
Director de Contabilidad
Universidad Nacional de José C. Paz

Dr. Lucía De Biase
Directora de Coordinación
Técnica Administrativa
Universidad Nacional de José C. Paz


**ES COPIA FIEL
DEL ORIGINAL**


ESTADO DE COMPOSICION DEL CREDITO DE CIERRE
POR OBJETO DEL GASTO, FUENTE DE FINANCIAMIENTO Y FUNCION

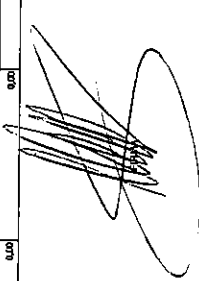
Fecha: 31/12/2008
Volumen: 2


INDICE	CONCEPTO	TESORO NACIONAL		RECURSOS PROPIOS		RECURSOS CON AFECTACION ESPECIFICA		TRANSFERENCIAS INTERNAS		CREDITO INTERNO		EGRESOS DE SERVICIOS FINANCIEROS		TRANSFERENCIAS EXTERNAS		CREDITO EXTERNO		TOTAL GENERAL
		CREDITO DE CIERRE DEVENGADO	DEVENGADO	RECAUDADO	CREDITO DE CIERRE DEVENGADO	CREDITO DE CIERRE DEVENGADO	CREDITO DE CIERRE DEVENGADO	CREDITO DE CIERRE DEVENGADO	CREDITO DE CIERRE DEVENGADO	CREDITO DE CIERRE DEVENGADO	CREDITO DE CIERRE DEVENGADO	CREDITO DE CIERRE DEVENGADO	CREDITO DE CIERRE DEVENGADO	CREDITO DE CIERRE DEVENGADO	CREDITO DE CIERRE DEVENGADO	CREDITO DE CIERRE DEVENGADO		
1	Gastos en Personal	0,00		0,00	0,00	0,00	0,00	0,00	0,00	0,00	0,00	0,00	0,00	0,00	0,00	0,00	0,00	0,00
2	Bienes de Consumo	0,00		0,00	0,00	0,00	0,00	0,00	0,00	0,00	0,00	0,00	0,00	0,00	0,00	0,00	0,00	0,00
3	Servicios no Personales	0,00		0,00	0,00	0,00	0,00	0,00	0,00	0,00	0,00	0,00	0,00	0,00	0,00	0,00	0,00	0,00
4	Bienes de Uso	0,00		0,00	0,00	0,00	0,00	0,00	0,00	0,00	0,00	0,00	0,00	0,00	0,00	0,00	0,00	0,00
5	Transferencias - Corrientes - De Capital	0,00		0,00	0,00	0,00	0,00	0,00	0,00	0,00	0,00	0,00	0,00	0,00	0,00	0,00	0,00	0,00
6	Activos Financieros	0,00		0,00	0,00	0,00	0,00	0,00	0,00	0,00	0,00	0,00	0,00	0,00	0,00	0,00	0,00	0,00
7	Servicios de la Deuda	0,00		0,00	0,00	0,00	0,00	0,00	0,00	0,00	0,00	0,00	0,00	0,00	0,00	0,00	0,00	0,00
8	Otros Gastos	0,00		0,00	0,00	0,00	0,00	0,00	0,00	0,00	0,00	0,00	0,00	0,00	0,00	0,00	0,00	0,00
9	Gastos Fisquiales	0,00		0,00	0,00	0,00	0,00	0,00	0,00	0,00	0,00	0,00	0,00	0,00	0,00	0,00	0,00	0,00
TOTAL GENERAL		0,00		0,00	0,00	0,00	0,00	0,00	0,00	0,00	0,00	0,00	0,00	0,00	0,00	0,00	0,00	0,00

Se certifica que es la verdad a la vista la documentación de respaldo.


Abog. D. MARIO KUSINSKY
RECTOR
Universidad Nacional de
Jose Clemente Paz


Abog. MICAELA QUINTEROS
SECRETARIA DE ADMINISTRACION
Universidad Nacional de
Jose Clemente Paz


Cdr. MARCELO SOLER
Director de Contabilidad
Universidad Nacional de Jose C. Paz


Lic. Lucia Do Blas
Directora de Coordinación
Técnica Administrativa
Universidad Nacional de José C. Paz

**ES COPIA FIEL
DEL ORIGINAL**

Fecha: 31/12/2020
Versión: 2

ESTADO DE COMPOSICIÓN DEL CREDITO DE CIERRE
POR OBJETO DEL GASTO, FUENTE DE FINANCIAMIENTO Y FUNCION

INCISO	CONCEPTO	TESORO NACIONAL		RECURSOS PROPIOS RECAUDADO	RECURSOS CON AFECTACION ESPECIFICA		TRANSFERENCIAS INTERNAS		CREDITO INTERNO DEVENGADO	ECONOMIAS DE EJERCICIOS ANTERIORES		TRANSFERENCIAS EXTERNAS		CREDITO EXTERNO DEVENGADO		TOTAL GENERAL
		CREDITO DE CIERRE DEVENGADO	DEVENGADO		CREDITO DE CIERRE DEVENGADO	DEVENGADO	CREDITO DE CIERRE DEVENGADO	DEVENGADO		CREDITO DE CIERRE DEVENGADO	DEVENGADO	CREDITO DE CIERRE DEVENGADO	DEVENGADO			
1	Gastos en Personal	0,00	0,00	0,00	0,00	0,00	0,00	0,00	0,00	0,00	0,00	0,00	0,00	0,00	0,00	0,00
2	Bienes de Consumo	0,00	0,00	0,00	0,00	0,00	0,00	0,00	0,00	0,00	0,00	0,00	0,00	0,00	0,00	0,00
3	Servicios no Personales	0,00	0,00	0,00	0,00	0,00	0,00	0,00	0,00	0,00	0,00	0,00	0,00	0,00	0,00	0,00
4	Bienes de Uso	0,00	0,00	0,00	0,00	0,00	0,00	0,00	0,00	0,00	0,00	0,00	0,00	0,00	0,00	0,00
5	Transferencias - Contables	0,00	0,00	0,00	0,00	0,00	0,00	0,00	0,00	0,00	0,00	0,00	0,00	0,00	0,00	0,00
	- De Capital	0,00	0,00	0,00	0,00	0,00	0,00	0,00	0,00	0,00	0,00	0,00	0,00	0,00	0,00	0,00
6	Activos Financieros	0,00	0,00	0,00	0,00	0,00	0,00	0,00	0,00	0,00	0,00	0,00	0,00	0,00	0,00	0,00
7	Servicios de la Deuda	0,00	0,00	0,00	0,00	0,00	0,00	0,00	0,00	0,00	0,00	0,00	0,00	0,00	0,00	0,00
8	Otros Gastos	0,00	0,00	0,00	0,00	0,00	0,00	0,00	0,00	0,00	0,00	0,00	0,00	0,00	0,00	0,00
9	Gastos Financieros	0,00	0,00	0,00	0,00	0,00	0,00	0,00	0,00	0,00	0,00	0,00	0,00	0,00	0,00	0,00
TOTAL GENERAL		0,00	0,00	0,00	0,00	0,00	0,00	0,00	0,00	0,00	0,00	0,00	0,00	0,00	0,00	0,00

Se verifica que se ha estado a la vista la documentación de respaldo.

Abog. **OSCAR KUSINSKY**
RECTOR
Universidad Nacional de
José Clemente Paz

Abog. **MICAELA QUINTEROS**
SECRETARIA DE ADMINISTRACION
Universidad Nacional de
José Clemente Paz

Cdor. **MARCELO SOLER**
Director de Contabilidad
Universidad Nacional de José C. Paz

Lic. **Lucio De Blase**
Directora de Coordinación
Técnica Administrativa
Universidad Nacional de José C. Paz
**ES COPIA FIEL
DEL ORIGINAL**

Fecha: 31/12/2015
Folios: 2

ESTADO DE COMPOSICIÓN DEL CREDITO DE CIERRE
POR OBJETO DEL GASTO, FUENTE DE FINANCIAMIENTO Y FUNCIÓN

INGRESO	CONCEPTO	TESORO NACIONAL		RECURSOS PROPIOS RECAUDADO	REQUISOS CON AFECTACION ESPECIFICA		TRANSFERENCIAS INTERNAS		CREDITO INTERNO		ECONOMIAS DE EJERCICIOS ANTERIORES		TRANSFERENCIAS EXTERNAS		CREDITO EXTERNO		TOTAL GENERAL		
		CREDITO DE CIERRE	DEVENGADO		CREDITO DE CIERRE	DEVENGADO	CREDITO DE CIERRE	DEVENGADO	CREDITO DE CIERRE	DEVENGADO	CREDITO DE CIERRE	DEVENGADO	CREDITO DE CIERRE	DEVENGADO	CREDITO DE CIERRE	DEVENGADO			
1	Gastos en Personal	0,00	0,00	0,00	0,00	0,00	0,00	0,00	0,00	0,00	0,00	0,00	0,00	0,00	0,00	0,00	0,00	0,00	
2	Bienes de Consumo	0,00	0,00	0,00	0,00	0,00	0,00	0,00	0,00	0,00	0,00	0,00	0,00	0,00	0,00	0,00	0,00	0,00	0,00
3	Servicios no Personales	0,00	0,00	0,00	0,00	0,00	0,00	0,00	0,00	0,00	0,00	0,00	0,00	0,00	0,00	0,00	0,00	0,00	0,00
4	Bienes de Uso	0,00	0,00	0,00	0,00	0,00	0,00	0,00	0,00	0,00	0,00	0,00	0,00	0,00	0,00	0,00	0,00	0,00	0,00
5	Transferencias - Contables - De Capital	0,00	0,00	0,00	0,00	0,00	0,00	0,00	0,00	0,00	0,00	0,00	0,00	0,00	0,00	0,00	0,00	0,00	0,00
6	Activos Financieros	0,00	0,00	0,00	0,00	0,00	0,00	0,00	0,00	0,00	0,00	0,00	0,00	0,00	0,00	0,00	0,00	0,00	0,00
7	Servicios de la Deuda	0,00	0,00	0,00	0,00	0,00	0,00	0,00	0,00	0,00	0,00	0,00	0,00	0,00	0,00	0,00	0,00	0,00	0,00
8	Otros Gastos	0,00	0,00	0,00	0,00	0,00	0,00	0,00	0,00	0,00	0,00	0,00	0,00	0,00	0,00	0,00	0,00	0,00	0,00
9	Campos Figurativos	0,00	0,00	0,00	0,00	0,00	0,00	0,00	0,00	0,00	0,00	0,00	0,00	0,00	0,00	0,00	0,00	0,00	0,00
TOTAL GENERAL		0,00	0,00	0,00	0,00	0,00	0,00	0,00	0,00	0,00	0,00	0,00	0,00	0,00	0,00	0,00	0,00	0,00	0,00

Se certifica que se ha anulado a la vista la documentación de respaldo.

Abog. D. ANTONIO KUSHINSKY
DIRECTOR
Universidad Nacional de
José Clemente Paz

Abog. MICARETA QUINTEROS
SECRETARIA DE ADMINISTRACION
Universidad Nacional de
José Clemente Paz

Cdr. MARCELO SOLER
Director de Contabilidad
Universidad Nacional de José C. Paz

Lic. Lucio De Biaso
Directora de Coordinación
Técnica Administrativa
Universidad Nacional de José C. Paz
**ES COPIA FIEL
DEL ORIGINAL**

Fecha: 31/12/2020
Versión: 2

ESTADO DE COMPOSICIÓN DEL CREDITO DE CIERRE
POR OBJETO DEL GASTO, FONTE DE FINANCIAMIENTO Y FONCIÓN


UNICISO	CONCEPTO	TESORO NACIONAL		RECURSOS PROPIOS RECAUDADO	RECURSOS CON AFECTACION ESPECIFICA		TRANSFERENCIAS INTERNAS		CREDITO INTERNO		ECONOMIAS DE EJERCICIOS ANTERIORES		TRANSFERENCIAS EXTERNAS		CREDITO EXTERNO		TOTAL GENERAL	
		CREDITO DE CIERRE	DEVENGADO		CREDITO DE CIERRE	DEVENGADO	CREDITO DE CIERRE	DEVENGADO	CREDITO DE CIERRE	DEVENGADO	CREDITO DE CIERRE	DEVENGADO	CREDITO DE CIERRE	DEVENGADO	CREDITO DE CIERRE	DEVENGADO		
1	Gastos en Personal	915.807.242,89		9.708.112,26	25.594.992,33	0,00	0,00	17.154.122,72	0,00	0,00	0,00	0,00	0,00	0,00	0,00	0,00	967.564.474,40	
2	Bienes de Consumo	7.119.541,43		600.893,77	5.928.706,11	0,00	0,00	6.100.630,00	0,00	0,00	0,00	0,00	0,00	0,00	0,00	0,00	14.747.774,34	
3	Servicios no Personales	29.081.950,22		47.571.236,67	29.997.499,57	0,00	0,00	12.676.531,58	0,00	0,00	0,00	0,00	0,00	0,00	0,00	0,00	100.177.182,47	
4	Bienes de Uso	2.403.202,01		19.623.200,00	26.320.205,69	0,00	0,00	6.431.000,00	0,00	0,00	0,00	0,00	0,00	0,00	0,00	0,00	41.229.402,11	
5	Transferencias - Contribuciones - De Capital	5.561.280,00 5.561.280,00 0,00		399.630,00 399.630,00 0,00	27.200,00 27.200,00 0,00	0,00 0,00 0,00	0,00 0,00 0,00	29.000,00 29.000,00 0,00	0,00 0,00 0,00	0,00 0,00 0,00	0,00 0,00 0,00	0,00 0,00 0,00	0,00 0,00 0,00	0,00 0,00 0,00	0,00 0,00 0,00	0,00 0,00 0,00	6.351.180,00 6.351.180,00 0,00	
6	Activos Financieros	0,00		72.402.294,33	0,00	0,00	0,00	0,00	0,00	0,00	0,00	0,00	0,00	0,00	0,00	0,00	0,00	72.402.294,33
7	Servicios de la Deuda	0,00		0,00	0,00	0,00	0,00	0,00	0,00	0,00	0,00	0,00	0,00	0,00	0,00	0,00	0,00	
8	Otros Gastos	0,00		0,00	0,00	0,00	0,00	0,00	0,00	0,00	0,00	0,00	0,00	0,00	0,00	0,00	0,00	
9	Gastos Fisurativos	0,00		0,00	0,00	0,00	0,00	0,00	0,00	0,00	0,00	0,00	0,00	0,00	0,00	0,00	0,00	
TOTAL GENERAL		959.400.356,89		84.735.247,03	93.111.658,63	0,00	0,00	42.653.095,33	0,00	0,00	0,00	0,00	0,00	0,00	0,00	0,00	0,00	1.107.442.516,30

Se certifica que se ha tomado a la vista la documentación de respaldo.

Abog. DARIO KUSINSKY
RECTOR
Universidad Nacional de
José Clemente Paz

Abog. MICABELA QUINTEROS
SECRETARIA DE ADMINISTRACION
Universidad Nacional de
José Clemente Paz

CDO. MARCELO SOLER
Director de Contabilidad
Universidad Nacional de José C. Paz


Lic. Lucina de Blase
Directora de Coordinación
Técnica Administrativa
Universidad Nacional de José C. Paz

**ES COPIA FIEL
DEL ORIGINAL**

ESTADO DE COMPOSICION DEL CREDITO DE CIERRE
POR OBJETO DEL GASTO, FUENTE DE FINANCIAMIENTO Y FUNCION

Fecha: 31/12/2020
Venezuela

INCISO	CONCEPTO	FUENTE NACIONAL		RECURSOS RECAUDADOS	RECURSOS CON APLICACION ESPECIFICA		TRANSFERENCIAS INTERNAS		CREDITO INTERNO		ECONOMIAS DE BIENES ANTERIORES		TRANSFERENCIAS EXTERNAS		CREDITO EXTERNO		TOTAL GENERAL
		DEVENGADO	DEVENGADO		DEVENGADO	DEVENGADO	DEVENGADO	DEVENGADO	DEVENGADO	DEVENGADO	DEVENGADO	DEVENGADO	DEVENGADO	DEVENGADO	DEVENGADO	DEVENGADO	
1	Gastos en Personal	20.220.996,31	0,00	0,00	13.397,42	0,00	0,00	0,00	0,00	0,00	0,00	0,00	0,00	0,00	0,00	0,00	20.234.393,73
2	Bienes de Consumo	0,00	0,00	0,00	4.077.296,49	0,00	0,00	0,00	0,00	0,00	113.250,00	0,00	0,00	0,00	0,00	0,00	4.190.546,49
3	Servicios no Personales	1.136.291,00	154.859,13	0,00	9.345.553,54	0,00	0,00	0,00	0,00	0,00	443.972,00	0,00	0,00	0,00	0,00	0,00	11.124.675,67
4	Bienes de Uso	0,00	0,00	0,00	12.048.412,56	0,00	0,00	0,00	0,00	0,00	0,00	0,00	0,00	0,00	0,00	0,00	12.048.412,56
5	Transferencias	0,00	0,00	99.800,00	2.429.046,51	0,00	0,00	0,00	0,00	0,00	0,00	0,00	0,00	0,00	0,00	0,00	2.528.846,51
	- Compañías	0,00	0,00	99.800,00	2.429.046,51	0,00	0,00	0,00	0,00	0,00	0,00	0,00	0,00	0,00	0,00	0,00	2.528.846,51
	- De Capital	0,00	0,00	0,00	0,00	0,00	0,00	0,00	0,00	0,00	0,00	0,00	0,00	0,00	0,00	0,00	0,00
6	Activos Financieros	0,00	0,00	0,00	0,00	0,00	0,00	0,00	0,00	0,00	0,00	0,00	0,00	0,00	0,00	0,00	0,00
7	Servicios de la Deuda	0,00	0,00	0,00	0,00	0,00	0,00	0,00	0,00	0,00	0,00	0,00	0,00	0,00	0,00	0,00	0,00
8	Otros Gastos	0,00	0,00	0,00	0,00	0,00	0,00	0,00	0,00	0,00	0,00	0,00	0,00	0,00	0,00	0,00	0,00
9	Gastos Figurativos	0,00	0,00	0,00	0,00	0,00	0,00	0,00	0,00	0,00	0,00	0,00	0,00	0,00	0,00	0,00	0,00
TOTAL GENERAL		21.357.287,31	154.859,13	99.800,00	27.864.072,13	0,00	0,00	0,00	0,00	0,00	567.222,00	0,00	0,00	0,00	0,00	0,00	28.431.494,13

Se certifica que se ha incluido a la vista la documentación de respaldo.

Abog. DARIO KUSINSKY
RECTOR
Universidad Nacional de
Jose Clemente Paz

Abog. MICHAELA QUINTEROS
SECRETARIA DE ADMINISTRACION
Universidad Nacional de
Jose Clemente Paz

Codr. MARCELO SOLER
Director de Contabilidad
Universidad Nacional de Jose C. Paz


Lic. Lucin De Bina
Directora de Coordinación
Técnica Administrativa
Universidad Nacional de José C. Paz
**ES COPIA FIEL
DEL ORIGINAL**


Fecha: 11/12/2021
Versión: 2


ESTADO DE COMPOSICIÓN DEL CREDITO DE CUENRE
POR OBJETO DEL GASTO, FUENTE DE FINANCIAMIENTO Y FUNCION

INCSO	CONCEPTO	TESORO NACIONAL CREDITO DE CUENRE DEVENGADO		RECURSOS REGULARES RECAUDARIO		REGLACION ASOCIACIONES CREDITO DE CUENRE DEVENGADO		TRANSFERENCIAS EXTERNAS CREDITO DE CUENRE DEVENGADO		CREDITO INTERNO CREDITO DE CUENRE DEVENGADO		ECONOMIAS DE EJECUCION ANTERIORES CREDITO DE CUENRE DEVENGADO		TRANSFERENCIAS EXTERNAS CREDITO DE CUENRE DEVENGADO		CREDITO EXTERNO CREDITO DE CUENRE DEVENGADO		TOTAL GENERAL
1	Gastos en Personal	0,00		0,00		0,00		0,00		0,00		0,00		0,00		0,00		0,00
2	Bienes de Consumo	0,00		0,00		0,00		0,00		0,00		0,00		0,00		0,00		0,00
3	Servicio a Personales	0,00		0,00		0,00		0,00		0,00		0,00		0,00		0,00		0,00
4	Bienes de Uso	0,00		0,00		0,00		0,00		0,00		0,00		0,00		0,00		0,00
5	Transferencias - Cominlar	0,00		0,00		0,00		0,00		0,00		0,00		0,00		0,00		0,00
	- De Capital	0,00		0,00		0,00		0,00		0,00		0,00		0,00		0,00		0,00
6	Activos Financieros	0,00		0,00		0,00		0,00		0,00		0,00		0,00		0,00		0,00
7	Servicio de la Deuda	0,00		0,00		0,00		0,00		0,00		0,00		0,00		0,00		0,00
8	Otros Gastos	0,00		0,00		0,00		0,00		0,00		0,00		0,00		0,00		0,00
9	Gastos Fijados	0,00		0,00		0,00		0,00		0,00		0,00		0,00		0,00		0,00
	TOTAL GENERAL	0,00		0,00		0,00		0,00		0,00		0,00		0,00		0,00		0,00

Se certifica que se ha incluido a la vista la documentación de respaldo.


Firma
Abog. DAMIÁN KUSINSKY
RECTOR
Universidad Nacional de
José Clemente Paz


Firma
Abog. MICAELA QUINTEROS
SECRETARIA DE ADMINISTRACION
Universidad Nacional de
José Clemente Paz


Firma
Cdr. MARCELO SOLER
Director de Contabilidad
Universidad Nacional de José C. Paz


Firma
Lic. Lucía De Blase
Directora de Coordinación
Técnica Administrativa
Universidad Nacional de José C. Paz

**ES COPIA FIEL
DEL ORIGINAL**

Fecha: 31/12/2020
Versión: 2

ESTADO DE COMPOSICIÓN DEL CREDITO DE CIERRE
POR OBJETO DEL GASTO, FUENTE DE FINANCIAMIENTO Y FONCIÓN

INCLUSI	CONCEPTO	TESORO NACIONAL		RECURSOS PROPIOS RECAUDADO	RECURSOS CON APLICACION ESPECIFICA		TRANSFERENCIAS INTERNAS		CREDITO EXTERNO DEVENGADO	ECONOMIAS DE EJERCICIOS ANTERIORES		TRANSFERENCIAS EXTERNAS		CREDITO EXTERNO DEVENGADO	TOTAL GENERAL
		CREDITO DE CIERRE DEVENGADO	DEVENGADO		CREDITO DE CIERRE DEVENGADO	DEVENGADO	CREDITO DE CIERRE DEVENGADO	DEVENGADO		CREDITO DE CIERRE DEVENGADO	DEVENGADO				
1	Gastos en Personal	0,00	0,00	0,00	0,00	0,00	0,00	0,00	0,00	0,00	0,00	0,00	0,00	0,00	0,00
2	Bienes de Consumo	0,00	0,00	0,00	0,00	0,00	0,00	0,00	0,00	0,00	0,00	0,00	0,00	0,00	0,00
3	Servicios no Personales	0,00	0,00	0,00	0,00	0,00	0,00	0,00	0,00	0,00	0,00	0,00	0,00	0,00	0,00
4	Bienes de Uso	0,00	0,00	0,00	0,00	0,00	0,00	0,00	0,00	0,00	0,00	0,00	0,00	0,00	0,00
5	Transferencias - Corrientes - De Capital	0,00	0,00	0,00	0,00	0,00	0,00	0,00	0,00	0,00	0,00	0,00	0,00	0,00	0,00
6	Acciones Financieras	0,00	0,00	0,00	0,00	0,00	0,00	0,00	0,00	0,00	0,00	0,00	0,00	0,00	0,00
7	Servicios de la Deuda	0,00	0,00	0,00	0,00	0,00	0,00	0,00	0,00	0,00	0,00	0,00	0,00	0,00	0,00
8	Otros Gastos	0,00	0,00	0,00	0,00	0,00	0,00	0,00	0,00	0,00	0,00	0,00	0,00	0,00	0,00
9	Gastos Figurativos	0,00	0,00	0,00	0,00	0,00	0,00	0,00	0,00	0,00	0,00	0,00	0,00	0,00	0,00
TOTAL GENERAL		0,00	0,00	0,00	0,00	0,00	0,00	0,00	0,00	0,00	0,00	0,00	0,00	0,00	0,00

Se certifica que en la medida de la vista la informacion es fiel de respaldar.

Abog. D. DAVID KUSINSKY
DIRECTOR
Universidad Nacional de José Clemente Paz

Abog. MICHAELA QUINTEROS
SECRETARIA DE ADMINISTRACION
Universidad Nacional de José Clemente Paz

Cdr. MARCELO SOLER
Director de Contabilidad
Universidad Nacional de José C. Paz

Lic. Lucia De Blase
Directora de Coordinación Técnica Administrativa
Universidad Nacional de José C. Paz

ES COPIA FIEL DEL ORIGINAL

Fecha: 31/12/2020
Versión: 2

ESTADO DE COMPOSICIÓN DEL CRÉDITO DE CIERRE
POR OBJETO DEL GASTO, FUENTE DE FINANCIAMIENTO Y FUNCIÓN

INDICIO	CONCEPTO	TESORO NACIONAL CRÉDITO DE CIERRE DEVENGADO	RECURSOS PROPIOS RECAUDADO	RECURSOS CON AFECTACIÓN ESPECÍFICA CRÉDITO DE CIERRE DEVENGADO	TRANSFERENCIAS INTERNAS CRÉDITO DE CIERRE DEVENGADO	CRÉDITO INTERNO CRÉDITO DE CIERRE DEVENGADO	ECONOMÍAS DE EJERCICIOS ANTERIORES CRÉDITO DE CIERRE DEVENGADO	TRANSFERENCIAS EXTERNAS CRÉDITO DE CIERRE DEVENGADO	CRÉDITO EXTERNO CRÉDITO DE CIERRE DEVENGADO	TOTAL CRÉDITO
1	Gastos en Personal	0,00	0,00	0,00	0,00	0,00	0,00	0,00	0,00	0,00
2	Bienes de Consumo	0,00	0,00	0,00	0,00	0,00	0,00	0,00	0,00	0,00
3	Servicios no Personales	0,00	0,00	0,00	0,00	0,00	0,00	0,00	0,00	0,00
4	Bienes de Uso	0,00	0,00	0,00	0,00	0,00	0,00	0,00	0,00	0,00
5	Transferencias - Corrientes - De Capital	0,00 0,00 0,00	0,00 0,00 0,00	0,00 0,00 0,00	0,00 0,00 0,00	0,00 0,00 0,00	0,00 0,00 0,00	0,00 0,00 0,00	0,00 0,00 0,00	0,00 0,00 0,00
6	Activos Financieros	0,00	0,00	0,00	0,00	0,00	0,00	0,00	0,00	0,00
7	Servicios de la Deuda	0,00	0,00	0,00	0,00	0,00	0,00	0,00	0,00	0,00
8	Otros Gastos	0,00	0,00	0,00	0,00	0,00	0,00	0,00	0,00	0,00
9	Gastos Fijados	0,00	0,00	0,00	0,00	0,00	0,00	0,00	0,00	0,00
	TOTAL GENERAL	0,00	0,00	0,00	0,00	0,00	0,00	0,00	0,00	0,00

Se certifica que se ha cumplido a la letra la documentación de respaldo.

Abog. DARIUS KUSINSKY
RECTOR
Universidad Nacional de
José Clemente Paz

Abog. MICAELA QUINTEROS
SECRETARIA DE ADMINISTRACION
Universidad Nacional de
José Clemente Paz

Cdr. MARCELO SOLER
Director de Contabilidad
Universidad Nacional de José C. Paz

Lic. Lucía Do Blase
Directora de Coordinación
Técnica Administrativa
Universidad Nacional de José C. Paz

**ES COPIA FIEL
DEL ORIGINAL**


SAF: 867
 Universidad Nacional de José C. Paz
 Ejercicio: 2020
 Fecha: 31/12/2020
 Versión: 2

ESTADO DE EJECUCIÓN PRESUPUESTARIA
ESTADO DE RECURSOS


		- En pesos -
CONCEPTO		RECAUDADO TOTAL
I	INGRESOS TRIBUTARIOS	0,00
II	INGRESOS NO TRIBUTARIOS	0,00
III	CONTRIBUCIONES	0,00
IV	VENTA BS. Y SS. DE ADM. PUBLICAS	0,00
V	INGRESOS DE OPERACIONES	16.325.154,82
VI	RENTAS DE LA PROPIEDAD	37.950.086,43
VII	TRANSFERENCIAS CORRIENTES	1.024.106.866,06
	- Fondos recibidos del Ministerio de Educación	1.024.106.866,06
	Del ejercicio	942.585.609,38
	De ejercicios anteriores	81.521.256,68
	- Fondos recibidos de Otros Org. de la Adm. Nac.	0,00
	- Fondos de Crédito Externo	0,00
	- Otros	0,00
VIII	RECURSOS DE CAPITAL	25.669.091,50
	- Recursos Propios De Capital	0,00
	- Transferencias de Capital	25.669.091,50
	- Fondos recibidos del Ministerio de Educación	25.669.091,50
	Del ejercicio	14.806.054,50
	De ejercicios anteriores	10.863.037,00
	- Fondos recibidos de Otros Org. de la Adm. Nac.	0,00
	- Otras transferencias de capital	0,00
	- Venta de Acc.y Partic.de Capital	0,00
	- Recuperación de Prestamos	0,00
	. A Corto Plazo	0,00
	. A Largo Plazo	0,00
IX	TOTAL	1.104.051.198,81
X	FUENTES FINANCIERAS	0,00
	- Disminución de Otros Act. Finan.	0,00
	- Endeudamiento Publico	0,00
	- Obtención de Prestamos	0,00
	- Incremento de Otros Pasivos	0,00
	- Incremento del Patrimonio	0,00
TOTAL GENERAL		1.104.051.198,81

Se certifica que se ha tenido a la vista la documentación de respaldo.


 FIRMA
 Abog. DARIO KUSINSKY
 RECTOR
 Universidad Nacional de
 José Clemente Paz


 FIRMA
 Abog. MICHAELA QUINTEROS
 SECRETARIA DE ADMINISTRACION
 Universidad Nacional de
 José Clemente Paz


 FIRMA
 Cdr. MARCELO SOLER
 Director de Contabilidad
 Universidad Nacional de José C. Paz


 FIRMA
 Lic. LUCÍA DE BASILE
 Jefa de Coordinación
 de la Administración
 Universidad Nacional de José C. Paz


**ES COPIA FIEL
 DEL ORIGINAL**


**ANEXO
RESOLUCION C. S. N° 03**


SAF: 867
 Universidad Nacional de José C. Paz
 Ejercicio: 2020
 Fecha: 31/12/2020
 Versión: 2


**DETALLE DE GASTOS CORRIENTES
BIENES DE CONSUMO
UNIVERSIDADES NACIONALES**

Código	Objeto del Gasto	Concepto	Importes Parciales	Monto Ejecutado 31/12/2020
2.1.1.2.1.0.0	Inc. 2	Bienes de Consumo		9.489.092,54
	Inc. 2 P.P. 1	Productos alimenticios, agropecuarios y forestales	793.545,22	
	Inc. 2 P.P. 2	Textiles y Vestuario	198.014,00	
	Inc. 2 P.P. 3	Productos de papel, cartón e impresos	1.935.485,47	
	Inc. 2 P.P. 4	Productos de cuero y caucho	662.282,80	
	Inc. 2 P.P. 5	Productos químicos, combustibles y lubricantes	634.147,08	
	Inc. 2 P.P. 6	Productos de minerales no metálicos	251.867,00	
	Inc. 2 P.P. 7	Productos metálicos	847.609,21	
	Inc. 2 P.P. 8	Minerales	14.300,00	
	Inc. 2 P.P. 9	Otros bienes de consumo	4.151.841,76	


 Abog. DARIÓ KUSINSKY
 RECTOR
 Universidad Nacional de
 José Clemente Paz


 Abog. MICAELA QUINTEROS
 SECRETARIA DE ADMINISTRACION
 Universidad Nacional de
 José Clemente Paz


 Cdor. MARCELO SOLER
 Director de Contabilidad
 Universidad Nacional de José C. Paz


 Lic. Lucía De Blasio
 Directora de Coordinación
 Técnica Administrativa
 Universidad Nacional de José C. Paz

**ES COPIA FIEL
DEL ORIGINAL**


**ANEXO
RESOLUCIÓN C. S. N° 03**


SAF: 867
 Universidad Nacional de José C. Paz
 Ejercicio: 2020
 Fecha: 31/12/2020
 Versión: 2


Cuadro 10.1.5.


**DETALLE DE GASTOS DE CAPITAL
 INVERSIÓN REAL DIRECTA
 UNIVERSIDADES NACIONALES**

Formación Bruta de Capital Fijo Descripción	Ubicación Geográfica	Monto Ejecutado 31/12/2020	% de Avance
BIENES PREEXISTENTES		19.425.200,00	
TIERRAS Y TERRENOS		0,00	
EDIFICIOS E INSTALACIONES		0,00	
OTROS BIENES PREEXISTENTES		19.425.200,00	
CONSTRUCCIONES		1.021.327,57	
CONSTRUC. EN BIENES DE DOMINIO PRIVADO		1.021.327,57	
CONSTRUC. EN BIENES DE DOMINIO PUBLICO		0,00	
MAQUINARIA Y EQUIPO		7.361.214,61	
MAQUINARIA Y EQUIPO DE PRODUCCION		441.826,00	
EQUIPO DE TRANPORTE TRACCION Y ELEVACION		0,00	
EQUIPO SANITARIO Y DE LABORATORIO		101.975,00	
EQUIPO DE COMUNICACIONES Y SEÑALAMIENTO		0,00	
EQUIPO EDUCACIONAL Y RECREATIVO		1.663.670,40	
EQUIPO PARA COMPUTACION		4.523.015,91	
EQUIPO DE OFICINA Y MUEBLES		510.727,30	
HERRAMIENTAS Y REPUESTOS MAYORES		0,00	
EQUIPOS VARIOS		120.000,00	
EQUIPO MILITAR Y DE SEGURIDAD		0,00	
EQUIPO MILITAR Y DE SEGURIDAD		0,00	
LIBROS REVISTAS Y OTROS ELEMENTOS COLEC.		13.021,94	
LIBROS REVISTAS Y ELEMENT.COLECCIONABLES		13.021,94	
OBRAS DE ARTE		0,00	
OBRAS DE ARTE		0,00	
SEMOVIENTES		0,00	
SEMOVIENTES		0,00	
ACTIVOS INTANGIBLES		0,00	
PROGRAMAS DE COMPUTACION		0,00	
OTROS ACTIVOS INTANGIBLES		0,00	
TOTAL		27.820.764,12	


 Abog. DARIO KUSINSKY
 RECTOR
 Universidad Nacional de
 José Clemente Paz


 Abog. MICABELA QUINTEROS
 SECRETARIA DE ADMINISTRACION
 Universidad Nacional de
 José Clemente Paz


 Cdr. MARCELO SOLER
 Director de Contabilidad
 Universidad Nacional de José C. Paz


 Lic. Lucía De Biase
 Directora de Coordinación
 Técnica Administrativa
 Universidad Nacional de José C. Paz
**ES COPIA FIEL
 DEL ORIGINAL**

ANEXO RESOLUCION C. S. N° 03

SAF: 867
 Universidad Nacional de José C. Paz
 Ejercicio: 2020
 Fecha: 31/12/2020
 Versión: 3

BALANCE GENERAL AL 31/12/2020

	31/12/2020	31/12/2019
1 ACTIVO		
1 1 ACTIVO CORRIENTE		
1 1 1 DISPONIBILIDADES	104.667.563,02	83.194.137,85
1 1 1 1 CAJA	0,00	4.560,32
1 1 1 2 BANCOS	104.591.258,90	82.564.693,14
1 1 1 3 (PREVISION POR FLUCTUACION DE LA MONEDA)	0,00	0,00
1 1 1 4 FONDOS ROTATORIOS	76.304,12	624.884,39
1 1 2 INVERSIONES FINANCIERAS	135.000.000,00	0,00
1 1 2 1 INVERSIONES TEMPORARIAS	135.000.000,00	0,00
1 1 3 1 (PREV POR FLUC DE LA MONEDA-INV FINANCIERAS)	0,00	0,00
1 1 2 2 TITULOS VALORES	0,00	0,00
1 1 3 2 (PREVISION POR DIFERENCIA DE COTIZACION)	0,00	0,00
1 1 2 3 PRESTAMOS FINANCIEROS OTORGADOS	0,00	0,00
1 1 4 CREDITOS	111.515.460,85	102.413.365,31
1 1 4 1 CUENTAS A COBRAR	103.899.291,02	94.619.459,37
1 1 5 1 (PREV PARA INCOB POR CUENTAS A COBRAR)	0,00	0,00
1 1 4 2 DOCUMENTOS A COBRAR	0,00	0,00
1 1 5 2 (PREV POR INCOB POR DOCUMENTOS A COBRAR)	0,00	0,00
1 1 4 3 ANTICIPOS	7.235.710,20	7.213.682,18
1 1 4 4 GASTOS PAGADOS POR ADELANTADO	0,00	0,00
1 1 4 5 PRESTAMOS OTORGADOS		
1 1 4 9 OTROS CREDITOS	380.459,43	580.243,76
1 1 5 9 (PREV POR INCOB POR OTROS CREDITOS)	0,00	0,00
1 1 6 BIENES DE CAMBIO	0,00	0,00
1 1 6 1 EXISTENCIAS DE PRODUCTOS TERMINADOS	0,00	0,00
1 1 6 2 EXISTENCIAS DE PRODUCTOS EN PROCESO	0,00	0,00
1 1 6 3 EXISTENCIAS DE MAT. SUMINISTROS Y M.PRIMA	0,00	0,00
1 1 6 4 EXISTENCIAS DE PRODUCTOS ESTRATEGICOS	0,00	0,00
1 1 7 BIENES DE CONSUMO	0,00	0,00
1 1 7 1 MATERIALES, SUMINISTROS Y MAT PRIMAS	0,00	0,00
1 1 7 9 OTROS	0,00	0,00
1 1 9 OTROS ACTIVOS	0,00	62.650,00
1 1 9 9 OTROS ACTIVOS A ASIGNAR	0,00	62.650,00
TOTAL ACTIVO CORRIENTE	351.183.023,67	185.670.153,16
1 2 ACTIVO NO CORRIENTE		
1 2 1 CREDITOS A LARGO PLAZO	0,00	0,00
1 2 1 1 CUENTAS A COBRAR A LARGO PLAZO	0,00	0,00
1 2 2 1 (PREV PARA INCOB POR CTAS A COBRAR A LP)	0,00	0,00
1 2 1 2 DOCUMENTOS A COBRAR A LARGO PLAZO	0,00	0,00
1 2 2 2 (PREV PARA INCOB POR DOC A COBRAR A LP)	0,00	0,00
1 2 1 3 ADELANTOS A PROV Y CONTRATISTAS A LP	0,00	0,00
1 2 1 4 GASTOS PAGADOS POR ADELANTADO A LP	0,00	0,00
1 2 1 5 PRESTAMOS OTORGADOS A LARGO PLAZO	0,00	0,00
1 2 1 6 FONDOS FIDUCIARIOS	0,00	0,00
1 2 1 9 OTROS CREDITOS A COBRAR A LP	0,00	0,00
1 2 2 9 (PREV P/ INCOB POR OTR CRED A COB A LP)	0,00	0,00
1 2 3 INVERSIONES FINANCIERAS A LARGO PLAZO	0,00	0,00
1 2 3 1 ACCIONES Y APORTES DE CAPITAL	0,00	0,00
1 2 3 2 TITULOS Y VALORES A LARGO PLAZO	0,00	0,00
1 2 3 3 PARTICIPACIONES DE CAPITAL	0,00	0,00
1 2 3 4 PRESTAMOS FINANCIEROS OTORGADOS A LP	0,00	0,00
1 2 4 1 (PREVISION POR FLUC DE MONEDA A LP)	0,00	0,00
1 2 4 2 (PREVISION POR DIF DE COTIZACION A LP)	0,00	0,00
1 2 5 BIENES DE USO	160.502.882,87	152.650.199,33
1 2 5 1 EDIFICIOS E INSTALACIONES	134.553.635,25	134.553.635,25
1 2 6 1 (EDIFICIOS E INSTALACIONES)	-17.097.884,08	-14.075.442,02
1 2 5 2 TIERRAS Y TERRENOS	1.996.579,60	1.996.579,60
1 2 5 3 MAQUINARIA Y EQUIPO	33.155.253,39	19.060.813,91
1 2 6 3 (MAQUINARIA Y EQUIPO)	-12.713.233,07	-8.517.379,77
1 2 5 4 EQUIPO MILITAR Y DE SEGURIDAD	0,00	0,00
1 2 6 4 (EQUIPO MILITAR Y DE SEGURIDAD)	0,00	0,00
1 2 5 5 CONSTRUCC EN PROCESO EN BS DE DOM PRIVADO	20.252.208,48	19.230.880,91
1 2 5 6 CONSTRUCC EN PROCESO EN BS DE DOM PUBLICO	0,00	0,00
1 2 5 7 BIENES DE DOMINIO PUBLICO	0,00	0,00
1 2 5 9 OTROS BIENES DE USO	578.100,87	565.078,93
1 2 6 9 (OTROS BIENES DE USO)	-221.777,57	-183.987,48
1 2 7 BIENES INMATERIALES	0,00	0,00
1 2 7 1 ACTIVOS INTANGIBLES	0,00	0,00
1 2 8 1 (ACTIVOS INTANGIBLES)	0,00	0,00
1 2 9 OTROS ACTIVOS A LARGO PLAZO	0,00	0,00
1 2 9 9 OTROS ACTIVOS A ASIGNAR A LARGO PLAZO	0,00	0,00
TOTAL ACTIVO NO CORRIENTE	160.502.882,87	152.650.199,33
TOTAL DEL ACTIVO	511.685.906,54	338.320.352,49

**ES COPIA FIEL
DEL ORIGINAL**

Abog. DARIO KUSINSKY
 RECTOR
 Universidad Nacional de
 Jose Clemente Paz

Abog. MICAELA QUINTEROS
 SECRETARIA DE ADMINISTRACION
 Universidad Nacional de
 Jose Clemente Paz

Cdor. MARCELO SOLER
 Director de Contabilidad
 Universidad Nacional de José C. Paz

ANEXO RESOLUCION C. S. N° 03

SAF: 867

Universidad Nacional de José C. Paz

Ejercicio: 2020

Fecha: 31/12/2020

Versión: 3

BALANCE GENERAL AL 31/12/2020

	31/12/2020	31/12/2019
2 PASIVO		
2 1 PASIVO CORRIENTE		
2 1 1 DEUDAS	76.380.592,65	73.935.678,56
2 1 1 1 CUENTAS COMERCIALES A PAGAR	1.304.700,89	19.620.942,55
2 1 1 2 CONTRATISTAS	0,00	0,00
2 1 1 3 GASTOS EN PERSONAL A PAGAR	74.937.087,50	54.047.343,49
2 1 1 4 RETENCIONES A PAGAR	138.804,26	214.742,52
2 1 1 5 PRESTACIONES DE LA SEGURIDAD SOC A PAGAR	0,00	0,00
2 1 1 6 IMPUESTOS A PAGAR	0,00	0,00
2 1 1 7 INTERESES A PAGAR	0,00	0,00
2 1 1 8 TRANSFERENCIAS A PAGAR	0,00	0,00
2 1 1 9 OTRAS CUENTAS A PAGAR	0,00	52.850,00
2 1 2 DEUDA DOCUMENTADA A PAGAR	0,00	0,00
2 1 2 1 DOCUMENTOS A PAGAR	0,00	0,00
2 1 2 2 PRESTAMOS A PAGAR	0,00	0,00
2 1 2 3 LETRAS DE TESORERIA	0,00	0,00
2 1 3 INTERESES A DEVENGAR	0,00	0,00
2 1 3 1 INTERESES A DEVENGAR A CORTO PLAZO	0,00	0,00
2 1 3 9 OTROS INTERESES A DEVENGAR A CORTO PLAZO	0,00	0,00
2 1 5 PORCION CTE DE LOS PASIVOS NO CORRIENTES	0,00	0,00
2 1 5 1 PORCION CORRIENTE DE DEUDAS A LP	0,00	0,00
2 1 5 2 PORCION CTE DE LA DEUDA DOCUMENTADA A LP	0,00	0,00
2 1 5 3 PORCION CORRIENTE DE LA DEUDA PUBLICA	0,00	0,00
2 1 5 4 PORCION CTE DE LOS PRESTAMOS A LP	0,00	0,00
2 1 5 9 PORCION CTE DE OTROS PASIVOS NO CTES	0,00	0,00
2 1 6 PASIVOS DIFERIDOS	0,00	0,00
2 1 6 1 INGRESOS DIFERIDOS	0,00	0,00
2 1 7 PREVISIONES	0,00	0,00
2 1 7 1 PREVISIONES PARA AUTOSEGURO	0,00	0,00
2 1 7 2 PREVISIONES POR JUICIOS	0,00	0,00
2 1 7 9 OTRAS PREVISIONES	0,00	0,00
2 1 8 FONDOS DE TERCEROS Y EN GARANTIA	12.132.178,21	8.757.099,92
2 1 8 1 FONDOS EN GARANTIA	0,00	0,00
2 1 8 2 FONDOS DE TERCEROS	12.132.178,21	8.757.099,92
2 1 9 OTROS PASIVOS	0,00	0,00
2 1 9 1 DEUDAS POR OPERACIONES ESPECIALES	0,00	0,00
2 1 9 9 OTROS PASIVOS A ASIGNAR	0,00	0,00
TOTAL PASIVO CORRIENTE	88.512.770,86	82.692.778,48
2 2 PASIVO NO CORRIENTE		
2 2 1 DEUDAS A LARGO PLAZO	0,00	0,00
2 2 1 1 CUENTAS COMERCIALES A PAGAR A LP	0,00	0,00
2 2 1 2 DEUDAS CON PROVINCIAS A LP	0,00	0,00
2 2 1 9 OTRAS DEUDAS A PAGAR A LP	0,00	0,00
2 2 2 DEUDA DOCUMENTADA A PAGAR A LARGO PLAZO	0,00	0,00
2 2 2 1 DOCUMENTOS A PAGAR LP	0,00	0,00
2 2 3 DEUDA PUBLICA	0,00	0,00
2 2 3 1 DEUDA PUBLICA INTERNA	0,00	0,00
2 2 3 2 DEUDA PUBLICA EXTERNA	0,00	0,00
2 2 4 PRESTAMOS A LARGO PLAZO	0,00	0,00
2 2 4 1 PRESTAMOS INTERNOS A PAGAR A LP	0,00	0,00
2 2 4 2 PRESTAMOS EXTERNOS A PAGAR A LP	0,00	0,00
2 2 5 PASIVOS DIFERIDOS A LARGO PLAZO	0,00	0,00
2 2 5 1 DIFERENCIA DE CAMBIO POR FLUCTUAC MONEDA	0,00	0,00
2 2 5 2 REC TRIBUT A DIST POR PAGARES DE MORAT I	0,00	0,00
2 2 5 9 OTROS PASIVOS DIFERIDOS A LARGO PLAZO	0,00	0,00
2 2 6 PREVISIONES A LP Y RESEVAS TECNICAS	0,00	0,00
2 2 6 1 PREVISIONES PARA AUTOSEGURO A LP	0,00	0,00
2 2 6 2 RESERVAS TECNICAS	0,00	0,00
2 2 6 3 PREVISIONES POR JUICIOS A LARGO PLAZO	0,00	0,00
2 2 6 9 OTRAS PREVISIONES A LP	0,00	0,00
2 2 7 INTERESES A DEVENGAR	0,00	0,00
2 2 7 1 INTERESES A DEVENGAR A LARGO PLAZO	0,00	0,00
2 2 7 9 OTROS INTERESES A DEVENGAR A LARGO PLAZO	0,00	0,00
2 2 9 OTROS PASIVOS A LARGO PLAZO	0,00	0,00
2 2 9 9 OTROS PASIVOS A ASIGNAR A LARGO PLAZO	0,00	0,00
TOTAL PASIVO NO CORRIENTE	0,00	0,00
TOTAL DEL PASIVO	88.512.770,86	82.692.778,48
3 PATRIMONIO		
3 1 HACIENDA PUBLICA	0,00	0,00
3 1 1 CAPITAL FISCAL	0,00	0,00
3 1 2 TRANSFERENCIAS Y CONTR DE CAP RECIBIDAS	0,00	0,00
3 1 2 1 TRANSFERENCIAS DE CAPITAL	0,00	0,00
3 1 2 2 CONTRIBUCIONES	0,00	0,00
3 1 3 RESULTADOS DE LA CUENTA CORRIENTE	0,00	0,00
3 1 3 1 RESULTADOS DE EJERCICIOS ANTERIORES	0,00	0,00
3 1 3 2 RESULTADO DEL EJERCICIO	0,00	0,00
3 1 4 VARIAC PATRIM ADM CENTRAL RES SH N° 47/97	0,00	0,00

**COPIA FIEL
DEL ORIGINAL**

Lic. Lucía De Biase
Directora de Coordinación
Técnica Administrativa

Abog. DARILO KUSINSKY
RECTOR
Universidad Nacional de
José Clemente Paz


Abog. MICAELA QUINTEROS
SECRETARIA DE ADMINISTRACIÓN
Universidad Nacional de
José Clemente Paz


Abog. MARCELO SOLER
Director de Contabilidad
Universidad Nacional de José C. Paz

ANEXO
RESOLUCION C. S. N°


03

3	2	PATRIMONIO INSTITUCIONAL	423.173.135,68	255.627.574,01
3	2	1 CAPITAL INSTITUCIONAL	0,00	0,00
3	2	1 1 CAPITAL INSTITUCIONAL	0,00	0,00
3	2	1 2 AJUSTE CAPITAL INSTITUCIONAL	0,00	0,00
3	2	2 TR Y CONTRIBUCIONES DE CAPITAL RECIBIDAS	75.851.914,57	50.455.860,07
3	2	2 1 TRANSFERENCIAS DE CAPITAL	75.851.914,57	50.455.860,07
3	2	2 2 CONTRIBUCIONES	0,00	0,00
3	2	2 3 AJUSTE DE TRANSF Y CONTRIBUCIONES DE CAPITAL	0,00	0,00
3	2	3 RESULTADOS DE LA CUENTA CORRIENTE	347.321.221,11	205.171.713,94
3	2	3 1 RESULTADOS DE EJERCICIOS ANTERIORES	207.526.107,46	205.171.713,94
3	2	3 2 RESULTADO DEL EJERCICIO	139.795.113,65	0,00
3	2	4 VARIACIONES PATRIMONIALES DE ORG DESC	0,00	0,00
3	2	4 1 VARIACIONES PATRIMONIALES DE OD RES S.H 47/97	0,00	0,00
3	2	4 2 VARIACIONES PATRIMONIALES DE OD DEC ADM J.G.M 56/99	0,00	0,00
TOTAL PATRIMONIO			423.173.135,68	255.627.574,01


Abog. DARIO KUSINSKY
RECTOR
Universidad Nacional de
José Clemente Paz


Abog. MICAELA QUINTEROS
SECRETARIA DE ADMINISTRACION
Universidad Nacional de
José Clemente Paz


Cdr. MARCELO SOLER
Director de Contabilidad
Universidad Nacional de José C. Paz


Lic. Lucía Do Blase
Directora de Coordinación
Técnica Administrativa
Universidad Nacional de José C. Paz

**ES COPIA FIEL
DEL ORIGINAL**

**ANEXO
RESOLUCION C. S. N° 03**

SAF: 867
 Universidad Nacional de José C. Paz
 Ejercicio: 2020
 Fecha: 31/12/2020
 Versión: 3

**ESTADO DE RECURSOS Y GASTOS
 EJERCICIO FINALIZADO EL 31/12/2020**

31/12/2020

5	RECURSOS	
5 1	INGRESOS CORRIENTES	
5 1 1	INGRESOS TRIBUTARIOS	0,00
5 1 1 1	IMPUESTOS DIRECTOS	0,00
5 1 1 2	IMPUESTOS INDIRECTOS	0,00
5 1 2	CONTRIBUCIONES A LA SEGURIDAD SOCIAL	0,00
5 1 2 1	CONTRIBUCIONES A LA SEGURIDAD SOCIAL	0,00
5 1 2 9	OTRAS CONTRIBUCIONES	0,00
5 1 3	INGRESOS NO TRIBUTARIOS	0,00
5 1 3 1	TASAS	0,00
5 1 3 2	DERECHOS	0,00
5 1 3 9	OTROS NO TRIBUTARIOS	0,00
5 1 4	VTA DE BS Y SERV DE LAS ADM PUBLICAS	0,00
5 1 4 1	VENTA DE BIENES	0,00
5 1 4 2	PRESTACION DE SERVICIOS	0,00
5 1 5	RENTAS DE LA PROPIEDAD	10.232.520,54
5 1 5 1	INTERESES	10.232.520,54
5 1 5 2	DIVIDENDOS	0,00
5 1 5 3	ARRENDAMIENTOS DE TIERRAS Y TERRENOS	0,00
5 1 5 4	DERECHOS SOBRE BIENES INTANGIBLES	0,00
5 1 6	TRANSFERENCIAS RECIBIDAS	1.027.641.777,38
5 1 6 1	TRANSFERENCIAS DEL SECTOR PRIVADO	0,00
5 1 6 2	TR CORRIENTES DEL SECTOR PUBLICO	1.027.641.777,38
5 1 6 3	TRANSFERENCIAS DEL SECTOR EXTERNO	0,00
5 1 7	CONTRIBUCIONES RECIBIDAS	0,00
5 1 7 1	CONTRIBUCIONES DE LA ADM CENTRAL	0,00
5 1 7 2	CONTRIB DE LOS ORG DESCENTRALIZADOS	0,00
5 1 7 3	CONTRIB DE LOS ORG DE SEGURIDAD SOCIAL	0,00
5 1 9	OTROS INGRESOS	54.515.225,98
5 1 9 1	DIFERENCIA DE CAMBIO	25.373.694,61
5 1 9 2	DIFERENCIA DE COTIZACION	0,00
5 1 9 3	RESULTADO POR EXPOSICION A LA INFLACION	0,00
5 1 9 4	RESULTADO POR TENENCIA	435.900,00
5 1 9 9	OTROS	28.705.631,37
	TOTAL DE RECURSOS	1.092.389.523,90
6	GASTOS	
6 1	GASTOS CORRIENTES	
6 1 1	GASTOS DE CONSUMO	942.972.915,60
6 1 1 1	REMUNERACIONES	893.749.904,06
6 1 1 2	BIENES Y SERVICIOS	41.842.361,46
6 1 1 3	IMPUESTOS INDIRECTOS	41.284,30
6 1 1 4	AMORTIZACION	7.276.081,45
6 1 1 5	CUENTAS INCOBRABLES	63.284,33
6 1 1 6	PERDIDA POR AUTOSEGURO, RES TEC Y OTRAS	0,00
6 1 2	RENTAS DE LA PROPIEDAD	2.772.985,12
6 1 2 1	INTERESES	0,00
6 1 2 2	ARRENDAMIENTOS DE TIERRAS Y TERRENOS	0,00
6 1 2 3	DERECHOS SOBRE BIENES INMATERIALES	2.772.985,12
6 1 3	PRESTACIONES DE LA SEGURIDAD SOCIAL	0,00
6 1 4	COSTO DE VENTA DE BS Y SERVICIOS DE ADM	0,00
6 1 4 1	COSTO DE VENTA DE BIENES	0,00
6 1 4 2	COSTO DE PRESTACION DE SERVICIOS	0,00
6 1 5	TRANSFERENCIAS OTORGADAS	6.234.904,00
6 1 5 1	TRASFERENCIAS AL SECTOR PRIVADO	6.234.904,00
6 1 5 2	TRANSFERENCIAS CTES AL SECTOR PUBLICO	0,00
6 1 5 3	TRANSFERENCIAS AL SECTOR EXTERNO	0,00
6 1 6	CONTRIBUCIONES OTORGADAS	0,00
6 1 6 1	CONTRIBUCIONES A LA ADM CENTRAL	0,00
6 1 6 2	CONTRIBUCIONES A ORG DESCENTRALIZADOS	0,00
6 1 6 3	CONTRIBUCIONES A ORG DE SEG SOCIAL	0,00
6 1 9	OTRAS PERDIDAS	613.605,53
6 1 9 1	DIFERENCIA DE CAMBIO	489.811,53
6 1 9 2	DIFERENCIA DE COTIZACION	0,00
6 1 9 3	PERDIDAS POR JUICIOS	0,00
6 1 9 4	RESULTADO POR EXPOSICION A LA INFLACION	0,00
6 1 9 5	RESULTADO POR TENENCIA	0,00
6 1 9 9	OTRAS	123.794,00
	TOTAL DE GASTOS	952.594.410,25

AHORRO \ DESAHORRO DE LA GESTION

**Abog. MICAELA QUINTEROS
 SECRETARIA DE ADMINISTRACION 39.795.113,65**

**Abog. CARLO KUSINSKY
 RECTOR
 Universidad Nacional de
 José Clemente Paz**

**Abog. CARLO KUSINSKY
 RECTOR
 Universidad Nacional de
 José Clemente Paz**

**Abog. MARCELO SOLER
 Director de Contabilidad
 Universidad Nacional de José C. P.**

**Lic. Lucia De Blas
 Directora de Coordinación
 Tercera Administrativa**

**ES COPIA FIEL
 DEL ORIGINAL**

SAF: 887
Universidad Nacional de José C. Paz
Folio: 0003
Fecha: 31/12/2020
Versión: 3

ESTADO DE EVOLUCION DEL PATRIMONIO NETO
ORGANISMOS DESCENTRALIZADOS AL

31/12/2020

C O N C E P T O	CAPITAL INSTITUCIONAL 1	AJUSTE DEL CAPITAL INSTITUCIONAL 2	VARIACIONES PATRIMONIALES DE LOS ORO BESC 3	TRANSFERENCIAS Y CONTRIBUCIONES DE CAPITAL RECIBIDAS 4	AJUSTE DE TRANSF. CONTRIB. DE CAP RECIBIDAS 5	RESULTADO DE LA CUENTA CORRIENTE		PATRIMONIO INSTITUCIONAL 9
						RESULTADOS DE EJERCICIOS ANTERIORES 6	RESULTADO DEL EJERCICIO 7	
1 Saldo al inicio del ejercicio	0,00	0,00	0,00	0,00	0,00	0,00	0,00	0,00
- Saldos contables del ej anterior	0,00	0,00	0,00	50.455.880,07	0,00	205.171.713,94	0,00	255.627.594,01
- Modificación del saldo (Nota)	0,00	0,00	0,00	0,00	0,00	0,00	0,00	0,00
2 Saldo modif. al inicio del ejercicio	0,00	0,00	0,00	50.455.880,07	0,00	205.171.713,94	0,00	255.627.594,01
3 Incremento del ejercicio	0,00	0,00	0,00	28.353.871,50	0,00	2.448.917,50	0,00	30.802.789,02
4 Disminuciones del ejercicio	0,00	0,00	0,00	-2.957.917,00	0,00	-94.524,00	0,00	-3.052.341,00
5 Recept. Saldos Iniciales a moneda de cierre	0,00	0,00	0,00	0,00	0,00	0,00	0,00	0,00
6 Resultado del Ejercicio	0,00	0,00	0,00	0,00	0,00	138.785.113,65	0,00	138.785.113,65
7 Saldo al cierre del ejercicio	0,00	0,00	0,00	74.851.914,57	0,00	207.598.107,49	347.321.224,11	423.173.135,66

Se certifica que se ha leído a la vista la documentación de respaldo

Abog. DARIO KUSINSKY
RECTOR
Universidad Nacional de
José Clemente Paz

FIRMA

FIRMA

Abog. MICHAELA QUINTEROS
SECRETARIA DE ADMINISTRACION
Universidad Nacional de
José Clemente Paz

Abog. MARCELO SOLER
Director de Contabilidad
Universidad Nacional de José C. Paz

Lic. Lucio Di Biase
Directora de Coordinación
Técnica Administrativa
Universidad Nacional de José C. Paz
**ES COPIA FIEL
DEL ORIGINAL**

SAF: 867
Universidad Nacional de José C. Paz
Ejercicio: 2020
Fecha: 31/12/2020
Versión: 3

ESTADO DE ORIGEN Y APLICACION DE FONDOS

SALDO INICIAL DE DISPONIBILIDADES	83.194.137,85
ORIGEN DE LOS FONDOS	
FLUJO ANUAL	147.074.218,16
Ahorro/desahorro de la gestión	139.795.113,85
Variación de provisiones y reservas técnicas	0,00
Amortizaciones del ejercicio	7.276.105,45
PATRIMONIO	27.750.448,02
Incremento de Capital Fiscal	0,00
Transferencias de Capital del Sector Público Nacional	25.398.054,50
Ajuste de Resultados de Ejercicios Anteriores	2.354.393,52
Variaciones Patrimoniales Resolución S.H. N° 47/97	0,00
Variaciones Patrimoniales Decisión Administrativa N° 56/99	0,00
VARIACIÓN DE ACTIVOS	62.650,00
Disminución de Activos Corrientes	62.650,00
Financieros	62.650,00
Inversiones Financieras	0,00
Créditos	0,00
Otros Activos	62.650,00
Reales	0,00
Bienes de cambio	0,00
Bienes de consumo	0,00
Disminución de Activos no Corrientes	0,00
Financieros	0,00
Inversiones financieras	0,00
Créditos	0,00
Aportes y Participaciones de Capital	0,00
Otros Activos a largo plazo	0,00
Reales	0,00
Bienes de Uso	0,00
Bienes Inmateriales	0,00
Otros Activos a largo plazo	0,00
VARIACIÓN DE PASIVOS	5.819.892,38
Incremento de Pasivos Corrientes	5.819.892,38
Deudas	2.444.914,09
Fondos de terceros y en garantía	3.375.078,29
Pasivos diferidos	0,00
Provisiones	0,00
Deuda documentada a pagar	0,00
Otros pasivos	0,00
Porción Corriente de los pasivos no corrientes	0,00
Incremento Pasivos no Corrientes	0,00
Deudas	0,00
Deuda documentada a pagar	0,00
Deuda pública	0,00
Préstamos	0,00
Pasivos diferidos a largo plazo	0,00
Provisiones	0,00
Otros pasivos a largo plazo	0,00
TOTAL ORIGEN DE FONDOS	180.704.309,50
APLICACIÓN DE FONDOS	
PATRIMONIO	6,00
Reducciones de Capital y de Resultados de Ejercicios Anteriores	0,00
Reducción de Transferencias y Contribuciones de Capital	0,00
Variaciones Patrimoniales Resolución S.H. N° 47/97	0,00
Variaciones Patrimoniales Decisión Administrativa N° 56/99	0,00
VARIACIÓN DE ACTIVOS	159.230.884,33
Incremento de Activos Corrientes	144.102.095,34
Financieros	144.102.095,34
Inversiones Financieras	135.000.000,00
Créditos	9.102.095,34
Otros Activos	0,00
Reales	0,00
Bienes de cambio	0,00
Bienes de consumo	0,00
Incremento de Activos no Corrientes	15.128.788,99
Financieros	0,00
Inversiones financieras	0,00
Créditos	0,00
Aportes y Participaciones de Capital	0,00
Otros Activos a largo plazo	0,00
Reales	15.128.788,99
Bienes de Uso	15.128.788,99
Bienes Inmateriales	0,00
Otros Activos a largo plazo	0,00
VARIACIÓN DE PASIVOS	0,00
Disminución de Pasivos Corrientes	0,00
Deudas	0,00
Deuda documentada	0,00
Fondos de terceros y en garantía	0,00
Pasivos diferidos	0,00
Provisiones	0,00
Porción Corriente de los pasivos no corrientes	0,00
Otros Pasivos	0,00
Disminución de Pasivos no Corrientes	0,00
Deudas	0,00
Deuda documentada	0,00
Deuda pública	0,00
Pasivos diferidos a largo plazo	0,00
Provisiones	0,00
Préstamos a largo plazo	0,00
Otros pasivos a largo plazo	0,00
TOTAL APLICACIÓN DE FONDOS	159.230.884,33
SALDO FINAL DE DISPONIBILIDADES	104.667.563,02

Abog. DARIO KUSINSKY
RECTOR
Universidad Nacional de
José Clemente Paz

Abog. MICAELA QUINTEROS
SECRETARIA DE ADMINISTRACIÓN
Universidad Nacional de
José Clemente Paz

Dr. MARCELO SOLER
Director de Contabilidad
Universidad Nacional de José C. Paz

ES COPIA FIEL
DEL ORIGINAL

NOTAS A LOS ESTADOS CONTABLES

(Cifras Expresadas en Pesos)

1. Bases de Presentación de los Estados Contables.

Los Estados Contables han sido confeccionados conforme las disposiciones de la Ley N° 24.156, la Resolución de la Secretaría de Hacienda N° 25/1995 (Principios de Contabilidad Generalmente Aceptados y Normas Generales de Contabilidad para el Sector Público Nacional), la Resolución N° 196/2020 de la Secretaría de Hacienda del Ministerio de Hacienda de la Nación referida al Cierre de Cuentas correspondiente al Ejercicio 2020 y la Disposición N° 71/10-APN-CGN y sus modificatorias de la Contaduría General de la Nación, referidas a las Pautas para la Presentación del Cierre 2020.

2. Criterios de Valuación

A continuación se detallan los criterios de mayor relevancia utilizados en la confección de los Estados Contables.

2.1. Disponibilidades

Entidades financieras. Se incluyen los saldos de las cuentas debidamente conciliados.

En relación con la tenencia de Moneda Extranjera, se modificó el método para su valuación, pasando de valuarla en ejercicios anteriores a la cotización del Dólar Divisa a valuarla a partir de este ejercicio a la cotización del Dólar Billete. Este cambio se debe a que por las restricciones cambiarias vigentes este valor es el que refleja razonablemente la tenencia al cierre del ejercicio.

2.2. Créditos

Se incluyen los saldos al 31 de diciembre de 2020. Su valor nominal se encuentra conformado por:

Descripción	Importe
OTRAS CUENTAS A COBRAR	\$ 4.781.002,69
OTROS ANTICIPOS	\$ 1.635.074,25
ADELANTOS A PROVEEDORES Y CONTRATISTAS	\$ 5.600.635,95

2.3. Bienes de Uso


Lic. Luciana Basso
Directora de Coordinación
Técnica Administrativa
Universidad Nacional de José C. Paz
**ES COPIA FIEL
DEL ORIGINAL**



Se valúan a su costo de adquisición al que se le han deducido las correspondientes amortizaciones acumuladas, calculadas aplicando el método de línea recta, cuya alicuota se determina sobre la base de la vida útil estimada de cada bien.

El criterio de incorporación al patrimonio es el de la ejecución del pagado, de este modo se puede identificar el universo de bienes que contablemente ingresaron a patrimonio y realizar la totalidad de las altas patrimoniales logrando la integridad de la información contable.

En el caso del rodado marca Citroën, Modelo C4, patente LEK262 perteneciente a ésta Universidad, se ha tomado como base de cálculo para efectuar el alta su valor corriente según los montos indicados en la póliza de seguro adjunta.

2.4. Inmuebles

- Terrenos: Por Resoluciones N° 119 y 176, de fecha 1° de septiembre de 2015 y 25 de noviembre de 2015, la Agencia de Administración de Bienes del Estado (AABE) asignó en uso a esta Universidad, el sector del inmueble ubicado en la calle Leandro N. Alem entre las calles Pueyrredón, Carabelas y Límite Vías del Ferrocarril San Martín de José C. Paz, Provincia de Buenos Aires.
- Edificios:
 - Edificio calle Leandro N. Alem N° 4731, José C. Paz, Provincia de Buenos Aires.
 - Edificio calle Leandro N. Alem N° 4560, José C. Paz, Provincia de Buenos Aires.
 - Edificio calle Leandro N. Alem N° 4593, José C. Paz, Provincia de Buenos Aires.

2.5. Deudas


A su valor nominal. Se encuentra integrado por los siguientes conceptos:

Descripción	Importe
CUENTAS COMERCIALES A PAGAR	\$ 1.304.700,89
GASTOS EN PERSONAL A PAGAR	\$ 74.937.087,50
RETENCIONES A PAGAR	\$ 138.804,26

2.6. Resultado de la Cuenta Corriente

El saldo total es de \$ 347.321.221,11.

Compuesto por los siguientes rubros del Balance General:


Lic. Lucía de Biase
Directora de Coordinación
Técnica Administrativa
Universidad Nacional de José C. Paz

**ES COPIA FIEL
DEL ORIGINAL**

MG



Descripción	Importe
RESULTADOS DE EJERCICIOS ANTERIORES	\$ 207.526.107,46
RESULTADO DEL EJERCICIO	\$ 139.795.113,65

2.7. Gastos Corrientes

a. *Gastos de Consumo:*

Presupuestario	No Presupuestario	Total
\$ 935.633.549,82	\$ 7.339.365,78	\$ 942.972.915,6

b. *Remuneraciones:*

Presupuestario	No Presupuestario	Total
\$ 893.749.904,06	\$ 0	\$ 893.749.904,06

c. *Bienes y Servicios:*

Presupuestario	No Presupuestario	Total
\$ 41.842.361,46	\$ 0	\$ 41.842.361,46

d. *Depreciaciones y Amortizaciones:*

No presupuestario \$ \$ 7.276.081,45

e. *Transferencias Corrientes al Sector Privado (Becas):*

\$ 6.234.904,00

3. Actuaciones Judiciales

A la fecha de cierre de los Estados Contables, la Universidad actúa como parte demandada en los siguientes autos:

A) "GONZALEZ, Paola Susana c/ Universidad Nacional de José Clemente Paz y otros s/Daños y perjuicios (Expte. 31277/2015) de trámite por ante el Juzgado Nacional de Primera Instancia en lo Civil N° 98 Secretaria Única. Iniciado el 3/6/2015 por la suma de pesos doscientos setenta y ocho mil setecientos cincuenta y tres (\$ 278.753.-) con más sus intereses, costos y costas del proceso. Se persigue el resarcimiento de una lesión sufrida por una alumna en el marco de una clase del Profesorado Universitario en Educación Física. Se hace saber que se le ha dado intervención a la Cia. de Seguros SMG

Compañía Argentina de
Lic. Lucía Du Brase
Directora de Coordinación
Técnica Administrativa
Universidad Nacional de José C. Paz

**ES COPIA FIEL
DEL ORIGINAL**

MS

Seguros S.A. con quien esta Universidad mantenía una póliza vigente para la cobertura de siniestros como el reclamado, así como al estudio Jurídico que la representa, a fin de que esa Cía asegure la defensa de esta Universidad, en los términos del art. 109 de la Ley N° 17.418, lo cual implica que ésta debe asumir la dirección del proceso promovido por el damnificado. Dicha póliza prevé que el asegurado participará en cada siniestro con un % 10 de las indemnizaciones que se acuerden o que resulten de sentencia, incluyendo honorarios, costas y otros acontecimientos, con un mínimo del 0,2% y un máximo del 15%, ambos de la suma asegurada.

Se hace saber que en el día 1° de febrero del año 2018, se ha dictado sentencia rechazándose la demanda promovida por la actora, con costas a la actora, la cual fue apelada por esa parte.

Con fecha 3 de junio de 2020 la Cámara Civil Sala M confirmó la sentencia de primera instancias, imponiendo las costas de esa instancia a la actora vencida.

B) "AMAYA, Tatiana Samanta c/Universidad Nacional de José C. Paz s/Ejecutivo". Expte. 61976/SM-6509-2015, de trámite ante el Juzgado de 1ª Instancia en lo Civil y Comercial N° 10 Secretaría Única del Departamento Judicial de San Marín, Iniciado el 08/04/2015 por la suma de pesos siete mil (\$ 7.000.-) con más un intereses, costos y costas de la ejecución. Se pretende ejecutar un cheque rechazado. El expediente se encuentra en primera instancia, con sentencia de trance y remate de fecha 5/5/16 contraria a los intereses de esta universidad, por la cual se condena a la misma al pago de la suma de pesos siete mil (\$ 7.000.-) con más un interés equivalente a la tasa activa que cobra el Banco de la Provincia de Buenos Aires en sus operaciones ordinarias de descuento a treinta días, desde la fecha de mora acaecida el 15 de abril de 2014 y hasta su efectivo pago, imponiendo las costas a la ejecutada. Se registra último movimiento en el mes de noviembre de 2017, habiéndose paralizado la causa en diciembre de 2019 bajo el Legajo N° 3747.

C) "PROMOCODE S.R.L. c/ UNIVERSIDAD DE JOSE C. PAZ s/ORDINARIO". Expte. COM 006135/2016, de trámite por ante el JUZGADO NACIONAL DE PRIMERA INSTANCIA EN LO COMERCIAL N° 5 - SECRETARIA N° 9. Iniciado el 14/4/2016 por la suma de pesos doce mil novecientos cuarenta y siete (\$ 12.947.-) con más sus intereses, costos y costas del proceso. Se pretende ejecutar dos facturas presuntamente impagas. El expediente se encuentra en primera instancia, demanda notificada, traba de litis. Se registra último movimiento en fecha 2/11/16. El expediente se encuentra paralizado desde el día 26/4/2018 en Legajo N° 62/2018.

D) "UNIVERSIDAD NACIONAL DE JOSE C. PAZ c/ ECMA SRL s/CONTENCIOSO ADMINISTRATIVO-VARIOS". Expte FSM 040019/2020 de trámite ante la Justicia Federal de

Lic. Lucía Do Brase
Directora de Coordinación
Técnica Administrativa
Universidad Nacional de José C. Paz


**ES COPIA FIEL
DEL ORIGINAL**



San Martín, JUZGADO FEDERAL EN LO CIVIL Y COM. Y CONT. ADM. DE SAN MARTIN 2- SECRETARIA 3. Inicado el 30/12/2020 por la suma de pesos \$ 21.082.195,09 o lo que en más o en menos surja de las probanzas de autos, con más sus intereses y costas. Se pretende obtener una reparación por los daños y perjuicios causados a la Universidad Nacional de José C. Paz por ECMA S.R.L., CUIT Nro. 30-63698918-1 por la rescisión por culpa del contratista -operada por intermedio de la Resolución del Rector N° 531/2019- del contrato de obra pública de fecha 2 de mayo de 2017 oportunamente suscripto con esta empresa, en el marco de la Licitación Pública de Etapa Única Nacional N° 1/2015 para la construcción del "Edificio Aulario y Comedor Universitario" en el marco del Contrato de Préstamo N° 8673 de fecha 30 de septiembre de 2014 entre la Nación Argentina y la Corporación Andina de Fomento, destinado a la financiación del "Programa de Apoyo a la Infraestructura Universitaria – Etapa II" a ser ejecutado por la Nación y las Universidades Nacionales. El expediente se encuentra en primera instancia, sin que se haya producido hasta el momento la traba de litis.

E) "ZUBILLAGA RODOLFO C/Universidad Nacional de José Clemente Paz S/ Despido" Expte. Nro. 10839/2020 de trámite por ante la Justicia del Trabajo de San Miguel, Tribunal de Trabajo N° 2 de San Miguel, iniciado el 3/02/2020. Se planteó la incompetencia del tribunal y con fecha 18/12/2020, se resolvió I) Hacer lugar a la excepción de incompetencia deducida. Declarar la incompetencia material de este Tribunal en la presente causa (arts. 2, 6 y 31 ley 11.653). II) Imponer las costas por su orden (art. 68 del CPCC y 19 de la ley 11.653).

José C. Paz, 24 de febrero de 2021.


Cdr. MARCELO SOLER
Director de Contabilidad
Universidad Nacional de José C. Paz


Lic. Lucia De Blase
Directora de Coordinación
Técnica Administrativa
Universidad Nacional de José C. Paz
**ES COPIA FIEL
DEL ORIGINAL**

CUADRO 9UN

UNIVERSIDAD NACIONAL DE JOSÉ CLEMENTE PAZ
SAF 867
NOTAS ACLARATORIAS – ORIGEN DE LOS FLUJOS NO
PRESUPUESTARIOS AL 31/12/2020

(Cifras Expresadas en Pesos)

ACTIVO CORRIENTE

DISPONIBILIDADES

- Incremento de Disponibilidades: Integrado por:
 - 1) Movimientos relacionados con las colocaciones de inversiones temporarias y devengamiento de intereses al cierre.

INVERSIONES FINANCIERAS

- Disminución de las Inversiones Financieras Temporarias: movimiento de las inversiones temporarias, expresadas a su valor al 31/12/2020.

CRÉDITOS

- Disminución de Otros Activos Financieros: Integrado por:
 - 1) Transferencias de fondos del Tesoro Nacional, devengadas en años anteriores y percibidas en el 2020 por \$ 90.982.625,68;
 - 2) Anticipos Financieros pendientes de rendición por un total de \$ 1.635.074,25;
 - 3) Adelantos a Proveedores pendientes de rendición por un total de \$ 5.600.635,95;
 - 4) Saldo por Facturas pendientes de cobro por un total de \$ 998.873;

- 5) Transferencias de fondos del Tesoro Nacional, devengadas en Ejercicios Anteriores y no percibidas al 31/12/2020 por un total de \$ 734.901,00.
- 6) Devengados de ingresos dados de alta en ejercicios anteriores y desafectados en 2020 \$ 48.485.

ACTIVO NO CORRIENTE

BIENES DE USO

- Disminución de existencias: el saldo corresponde a la desafectación por baja patrimonial de 3 proyectores por un valor de \$36.530 cada uno totalizando una baja de \$109.590 según consta en TRI N° 2387/2020.
- Incremento de las Depreciaciones y Amortizaciones Acumuladas: Amortizaciones de Bienes de Uso 2020, que tiene como contrapartida el incremento de las Depreciaciones y Amortizaciones por \$ 7.276.081,45.

PASIVO CORRIENTE

DEUDAS

- Deuda Pública y Préstamos: Integrado por:
 - 1) Saldo de devengado no pagado presupuestario del Ejercicio 2020 al 31 de diciembre por un total de \$ 73.796.874,30;
 - 2) Disminución de Cuentas Comerciales a Pagar en relación al inicio de ejercicio por un total de \$ 18.316.241,66;
 - 3) Incremento de Sueldos y Salarios a Pagar en relación al inicio de ejercicio por un total de \$ 16.868.214,00;
 - 4) Incremento de Contribuciones Patronales a Pagar en relación al inicio de ejercicio por un total de \$ 2.930.467,05;
 - 5) Incremento de Beneficios y Compensaciones a Pagar en relación al inicio de ejercicio por un total de \$ 91.062,96;



- 6) Disminución de Retenciones de Impuestos a Pagar en relación al inicio de ejercicio por un total de \$ 56.690,24;
- 7) Disminución de Retenciones a Pagar de Seguridad Social en relación al inicio de ejercicio por un total de \$ 19.248,02;
- 8) Disminución de Becas a Pagar en relación al inicio de ejercicio por un total de \$ 49.400;
- 9) Disminución de Deuda Exigible en relación al inicio de ejercicio por un total de \$ 54.273.286,04;

FONDOS DE TERCEROS Y EN GARANTIA

- Incremento de Fondos de Terceros: el saldo corresponde a Aportes AFIP F. 931 12/2019 correspondientes al asiento de apertura por la suma de \$ 8.757.099,92 y a la liquidación de la 2º cuota SAC a pagar con el F. 931 en enero 2021 por un neto de \$ 12.125.529,69.

PATRIMONIO INSTITUCIONAL

RESULTADO DEL PERÍODO

INGRESOS CORRIENTES

- Rentas de la Propiedad: el saldo corresponde a la reversión de asiento de devengamiento de intereses al 31/12/2020 correspondientes a la renta de inversiones temporarias por un total de \$ 2.296.849,32 al reconocimiento del resultado por diferencias de cambio en el periodo 2020 por un total de \$23.563.122,78.
- Otros Ingresos: Facturas emitidas pendientes de cobro al cierre por un total de \$ 767.463, y al registro de Tesorería por diferencia de cambio por tenencias en dólares por \$23.563.122,78.

GASTOS CORRIENTES

GASTOS DE CONSUMO

- **Depreciaciones y Amortizaciones:** Corresponde a las amortizaciones de Bienes de Uso del año 2020 por un total de \$ 7.276.081,45.

OTRAS PÉRDIDAS

- **Otros Gastos Corrientes:**
 - 1) Diferencia de cambio tenencia de U\$S 289.829,31 cotización dólar billete tipo comprador al 20-01-2020 considerando una cotización de \$58 totalizando \$489.811,53.
 - 2) Perdidas por extravío de TRES (3) proyectores de \$36.530 C/U TRI 2387/2020 totalizando \$109.590,00;
 - 3) devolución de saldo, programa: "Acciones Complementarias pro. Nac. de becas bicentenario - Prog.R.Es.Ar - RSPU 2101/2016 por un total de \$20,00.
 - 4) Devolución de matrícula, correspondiente al curso de inglés inicial nivel I. por un total de \$ 1.000,00;
 - 5) Reintegro por transferir de más la cuota 3° del curso de portugués por un total de \$2.500,00;
 - 6) Devolución de matrícula, correspondiente al curso de inglés inicial nivel I. por un total de \$ 1.000,00;
 - 7) Devolución a inscripción de Francés DE CARLO, SANDRA ELISABET por un total de \$1.000,00.
 - 8) Devolución de lo abonado por Ramírez Kathrina, Matricula de Curso de Diseño web y comunicación digital y Taller de Fotografía inicial en entornos virtuales por un total de \$ 1.000,00.
 - 9) Devolución de los importes matrícula de inscripción y primera cuota inglés nivel 1 ROMERO, LIA PAOLA por un total de \$ 1.300,00.



- 10) Devolución en concepto de matrícula y cuota por el Curso de Lengua de Señas. SOLANO, Julia Isabel por un total de \$1.600,00;
- 11) Devolución en concepto de Inscripción y cuota por el Curso de Inglés Ramírez, Marcos Nahuel por un total de \$1.600,00;
- 12) BARROSO, Natalia Verónica por error transfirió dinero a la UNPAZ y debía dirigirse a otro destinatario por un total de \$3.148,00;
- 13) 2020 BARROSO, Natalia Verónica por error transfirió dinero a la UNPAZ y debía dirigirse a otro destinatario por un total de \$36,00;

José C. Paz, 24 de Febrero de 2021.

Cdof. MARCELO SOLER
Director de Contabilidad
Universidad Nacional de José C. Paz

Lic. Lucía de Blasi
Directora de Coordinación
Técnica Administrativa
Universidad Nacional de José C. Paz