


EVALUACIÓN DIAGNÓSTICA PROFESORADO UNIVERSITARIO DE INGLÉS



Paso a paso para completar la Evaluación Diagnóstica obligatoria.


1) Ingresá en el link que te llegó al correo electrónico

2) Completá usuario y contraseña
(Esta es la misma con la que se ingresa al SIU Guaraní).

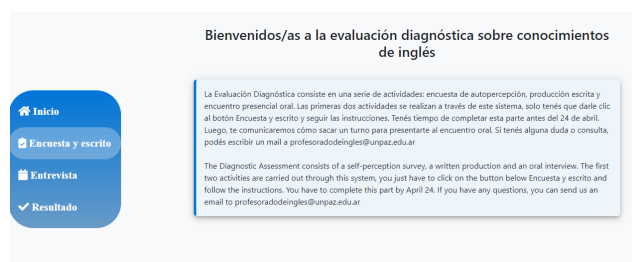
En caso de haberla olvidado, podrás recuperarla en estudiantes.unpaz.edu.ar ingresando en la opción "¿Olvidaste tu contraseña o sos usuario nuevo?" y siguiendo los pasos que allí se indican



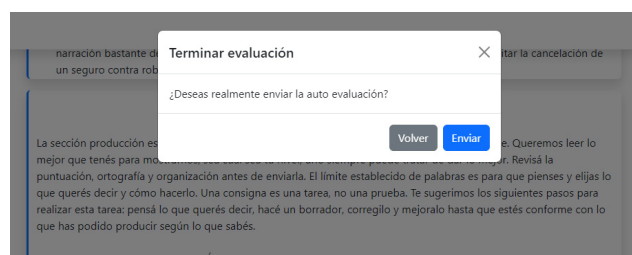
3) Lee atentamente la ventana de bienvenida e ingresá en "Encuesta y escrito" y completá la misma.



4) Una vez completada la totalidad de la encuesta, seleccioná "Enviar" y confirmá la finalización de la evaluación.



5) Una vez procesados los escritos, recibirán un correo con instrucciones para concretar la Entrevista con la que se completa la Evaluación Diagnóstica.



Si tenés alguna duda o consulta, podés escribir un mail a profesoradodeingles@unpaz.edu.ar