

INFORME MENSUAL N° 24

Observatorio de Política Fiscal PBA

MARZO | 2019



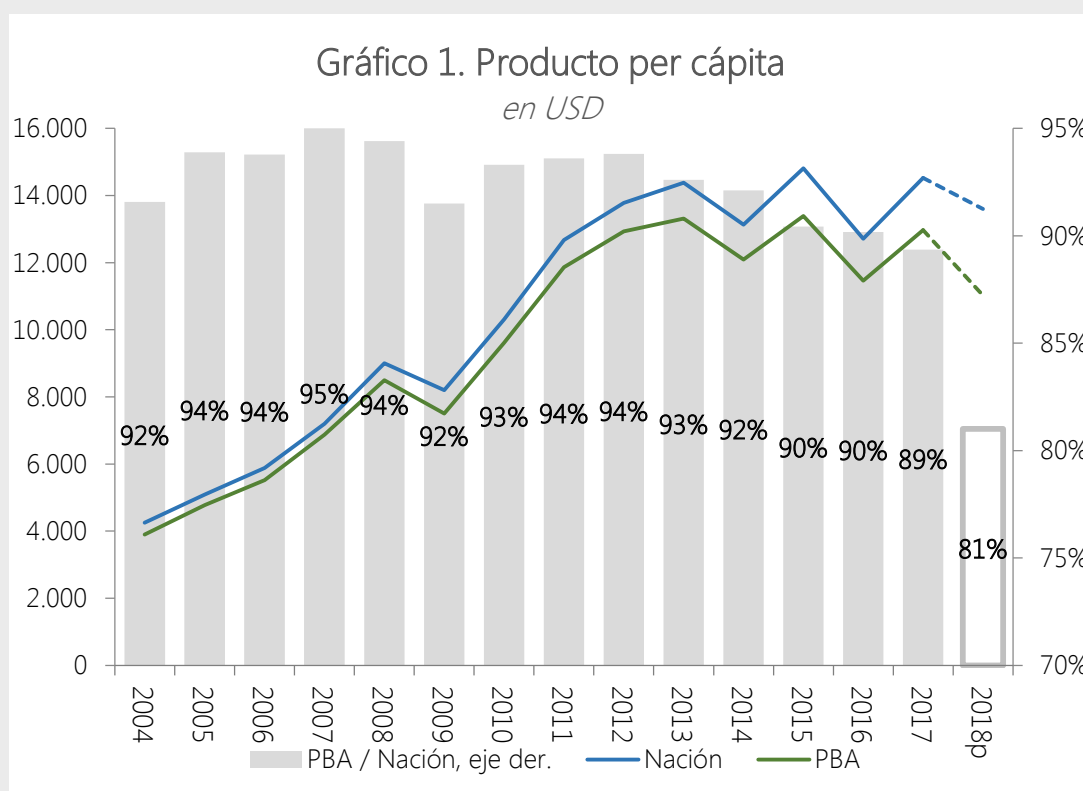
- *En 2018 la actividad productiva de la Provincia de Buenos Aires se contrajo un -3,7% anual dando cuenta del agudo impacto que tuvo la crisis económica nacional en el territorio provincial. En efecto, tanto los sectores productores de Bienes como los de Servicios registraron caídas el año pasado.*
- *El Producto per cápita de Buenos Aires se ubicó en USD 11.000 lo que representó un 81% de la media nacional. Nótese que este valor es el mínimo para la serie iniciada en 2004 y más de 10 p.p. menos que el promedio 2004-2017.*
- *La magnitud con la que impactó la crisis en Buenos Aires tiene su explicación en las características estructurales de la actividad económica bonaerense, ya que la producción industrial representa más del 50% del total nacional y la agropecuaria cerca del 40%.*
- *De este modo, para una provincia con un marcado perfil productivo la tendencia a la apertura comercial irrestricta en el marco de una contracción aguda del mercado interno no hace más que profundizar las tendencias recesivas iniciadas a nivel nacional.*

La Actividad Económica en la PBA

De acuerdo con el Indicador Trimestral de Actividad Económica (ITAE) que publica el Ministerio de Economía, en 2018 la actividad productiva de la Provincia de Buenos Aires se contrajo un -3,7% anual dando cuenta del agudo impacto que tuvo la crisis económica en el territorio provincial.

La producción de Bienes cayó un -6,3% en el año, que se explica por una caída del -15,1% en la producción agropecuaria, -3,9% en el sector industrial y -4,9% en el resto de los sectores que componen este subgrupo. A su vez, la producción de Servicios se contrajo un -1,6% anual.

En particular, cabe observar que en PBA la recesión fue particularmente dura y el impacto sobre las condiciones de vida de la población, sensiblemente mayor. En efecto, tal como se observa en el Gráfico 1, el Producto per cápita de Buenos Aires se ubicó en 2018 en USD 11.000 lo que representó un 81% de la media nacional¹. Nótese que este valor es el mínimo para la serie iniciada en 2004 y más de 10 p.p. menos que el promedio 2004-2017.



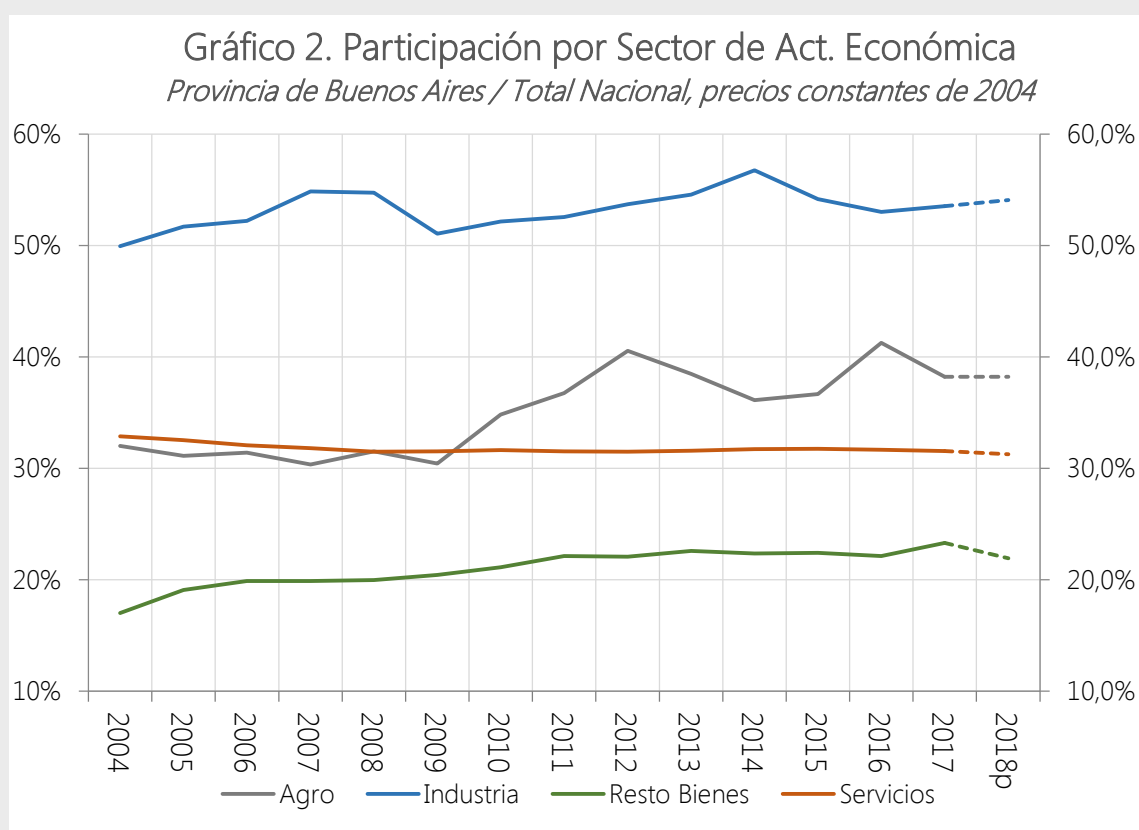
Fuente: Elaboración Propia en base a INDEC y Ministerio de Economía de la PBA

¹ El PBG nominal se estimó en base al Informe de Ejecución Presupuestaria de PBA. En el mismo, se indica que el déficit financiero de 2018 fue de \$22.523 M, lo que equivalió a 0,5% del PBG provincial, es decir, \$4.500 MM aproximadamente. Por otra vía, existen estimaciones (<https://tinyurl.com/y4aruzyn>) que ubicaron el PBG de PBA en \$4.705 MM. para 2018, lo que implicaría un PIB per cápita de USD 11.500, equivalente a 85% de la media nacional. Todavía el valor mínimo de la serie iniciada en 2004.

La magnitud con la que impactó la crisis en Buenos Aires tiene su explicación en las características estructurales de la actividad económica bonaerense.

En efecto, para el promedio 2004-2018, la PBA explica el 35,7% del PBI Nacional, pero solo en el sector industrial el peso de la provincia se incrementa a un promedio de 53,3%. Para el sector agropecuario el promedio del período es de 35%, pero en los últimos años su incidencia se incrementó hasta cerca del 40%.

Así, los sectores productores de Bienes de PBA representan el 42% de la producción total del país. De este modo, la combinación de una dura sequía junto con una crisis financiera que impuso un duro golpe a la producción manufacturera incrementó su impacto en territorio bonaerense.

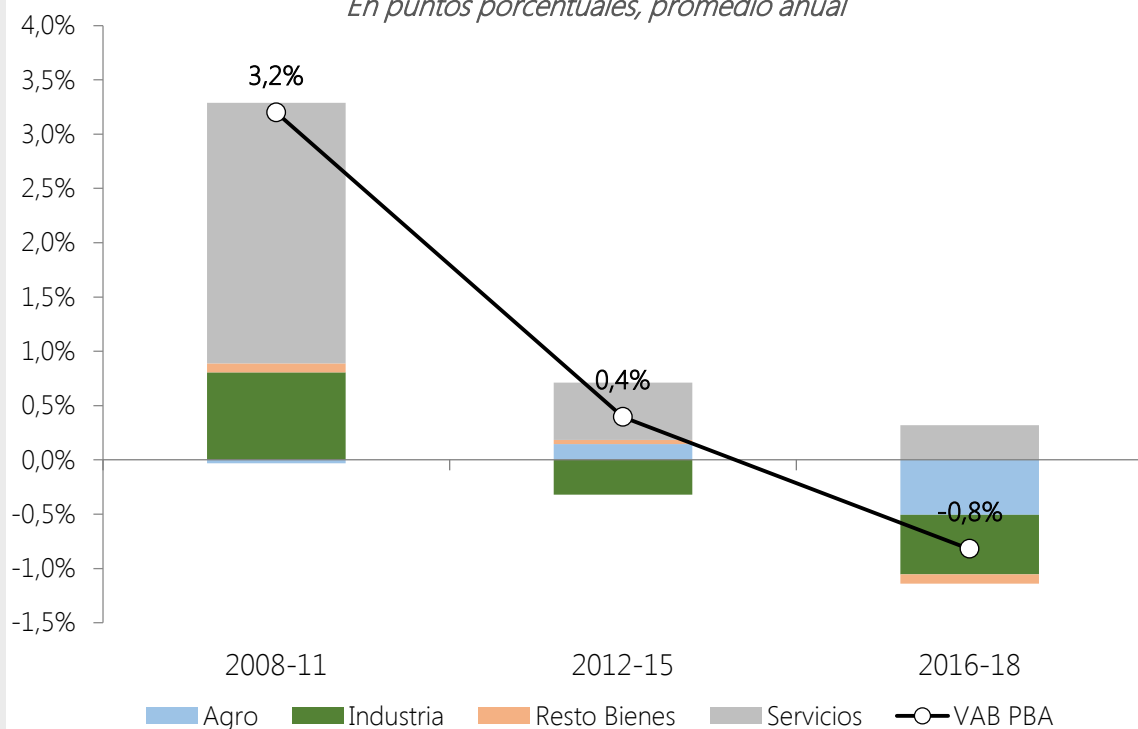


Fuente: Elaboración Propia en base a INDEC y Ministerio de Economía de la PBA

La crisis de 2018 profundizó las tendencias recesivas que experimenta la PBA hace años. En efecto, luego de crecer a una tasa promedio anual de 3,2% durante el período 2008-11, en el cuatrienio siguiente el crecimiento promedio anual cayó a 0,4%, en un marco de clara desaceleración de todas las actividades y retracción en la producción manufacturera.

Sobre este trasfondo, los últimos 3 años muestran una caída promedio anual de -0,8% en el valor agregado, que se explica por una marcada retracción de la producción industrial y también del sector agropecuario, solo parcialmente compensados por cierto crecimiento en el sector servicios.

Gráfico 3. Contribución a la Variación del Producto PBA
En puntos porcentuales, promedio anual



Fuente: Elaboración Propia en base a Ministerio de Economía de la PBA

De este modo, para una provincia con un marcado perfil productivo la tendencia a la apertura comercial irrestricta en el marco de una contracción aguda del mercado interno no hace más que profundizar las tendencias recesivas iniciadas a nivel nacional.